



Traité

Des Hernies

Contenant une ample déclaration
de toutes leurs espèces, & autres excellentes
parties de la Chirurgie usuelle de la Pro-
:re Des Cataractes Des yeux, & autres mala-
dies, desquelles comme la cure est périlleuse, on
se est elle de peu d'hommes bien exercés. Avec
leurs causes, signes, accidents, anatomie des parties
affectées, & leur entiere guérison

Par Pierre Franco de Turriest en Proven-
ce, demourant a present a Orange.

M. carisjemi
A. v. Papendorp,

A. Lyon
Par Thibault Pajon

5563

UMSF

Tracte tresample des Hernies
partie principale de la Chirurgie, et des remèdes
tant par Médecine que par Chirurgie

Chapitre Premier

Tout ouvrier est tenu savoir le lieu et nature de
subject auquel il opere autrement il erre. Or donc
que le subject de Chirurgie est le corps humain,
il est requis au Chirurgien connaître la nature des
parties d'iceluy tant pour guérir la sante, que pour
les prestages et curation des maladies. Ce que n'est
possible sans la connoissance de l'Anatomie.

Telles opérations n'ont ne doivent se estre exécutées
sans le conseil de l'avisant et expert Médecin, qui doit
avoir protesté du danger de malade, et principalement
de la pierre quand elle est grosse.

Anatomie, est droite division et détermination de chaque
partie du corps humain, faite par art; sur la lequel on
doit comprendre les choses qui sont a considérer sur

Les choses qui
sont en partie
des choses
membrées com-
posées.

chaque membre organique ou composé: cest adveois la substance, quantité, figure, composition, nombre, la mise ou situation, colligence, complexion ou temperature, action et pp. d'activité, et les propres maladies qui y peuvent arriver a chaque des dits membres, en commençant au cœur. Les choses connues, on peut plus avantageusement connoître les maladies selon la nature et variété des parties, et faire un prognostic de la santé, et de la mort, impotence ou deprivation de l'action des dits membres, lors qu'ils sont blessés: car les maladies sont connues quand l'action des parties est debile, depravée ou absente.

Les parties
simples

tant de dans que de hors. Or le corps humain est composé des parties similaires, qui sont ses propres elements et organiques ou composées. Les parties similaires sont, le cœur, chair, veines et artères, péricardes, nerfs, tendons, ligaments, cartilages et les os. Lesquelles parties ne se peuvent diviser en autres de diverses especes au sein de la vie. La graille, moëlle, l'uniuers, esprits, poils, ongles, ne doivent estre membres entre les parties, parce qu'ils d'icelles parties, mais sont voisins: servant ou escrement. Les parties organiques sont composées de plusieurs parties similaires, comme la teste, bras, jambes &c.

Parmi les membres organiques il en y a trois principaux ^{les membres} ~~composés~~
 qui régissent et gouvernent tous les autres, savoir est
 le cœur, le foie et le cerveau. Et sont dits ^{les membres} ~~principaux~~
 parce que l'un d'eux procède à une action
 nécessaire à tout le corps: comme du cœur la vertu
 vitale, laquelle est envoyée par les artères pour
 vivifier toutes les parties. Du foie procède la vertu
 nutritive envoyée par les veines pour la nutrition de
 tout le corps. Du cerveau procède la vertu animale
 envoyée par les nerfs pour donner sentiment et
 mouvement. Galien adjointe les secondaires entre les ^{galien au livre} ~~parties~~
 parties principales, et non pour la nécessité de lui-même ^{de l'art. 1^{er}}
 et corps particuliers, mais pour la conservation ^{essentielle}
 de l'espace. Et combien que les membres organiques
 soient composés de plusieurs parties simples ou di-
 versifiées pour faire leur action: toutes fois une simple
 et seule est cause première ou principale de l'action
 de tous membres. L'autre, sans laquelle l'action ne
 peut être faite; l'autre par laquelle se fait mieux:
 l'autre par laquelle tout le membre est conservé.
 L'exemple de la main: l'action de la main, c'est d'aller
 sponger et prendre qui se fait au moyen des nerfs

restreintes les muscles et conséquemment au Fœtus, les
 ligaments sont, sans lesquels l'action ne pourroit estre
 faite. Les veines, artères & vaisseaux, sont par
 lesquels sort le nombre et nourrij et conserve et
 ainsi fault entendre des autres membres organiques
 tant grands, soient que petits.

Anatomie

Chapitre 2

Avant que venir a monstres le procedra comme
 fault en ces toutes especes des hermes, nous monstre-
 ront et decouvriront l'anatomie des parties, auxquelles
 nous devons en operer: afin que l'operateur
 ayt plus grande connoissance des procedures et choses
 que par adventure il ignoroit auparavant. Parquoy le
 maître hermier ou Chirurgien, en les deux ensemble
 est tenu selon Dieu et par son honneur et profit
 d'en sçavoir donner quelque raison: autrement l'un
 seroit beaucoup plus expert que l'autre en quelque autre
 vocation: car ce n'est pas besoin de voir (comme juy
 dit) parquoy il est requis regarder la blesse et
 excellence du subject. Nous monstrevons doncques
 premierement l'anatomie du Peritoine et puis de

l'Epiploon ou Quibot, apres des Intestins, parce que le
 Ventre est les Intestins couverts ces hommes, ailleurs
 Interocele, et Epiplocele & Diuoccele. lesquelles aduancent
 par la distillation ou ripton dudit Peritone, princi-
 plement en la partie inferieure ou basse au pres
 du Scil: en laquelle partie il est plus tendre.

De l'Abdomen ou Mirach des Arabes

Epigastre des Grecs

Chapitre 3

Pource que la plus grande partie des ceus qui
 font profession de nostre art, ont ignore ce quels
 devoient auoir necessairement, ont grandement
 faulx en l'exercice d'ecriuy, parce qu'ils ont pris
 le Mirach pour la membrane, appellee Dartos et
 Crithroides, pendant couper le Mirach quand ils
 maistroient en personage d'une Interocele, chose
 qui ne pouvoit estre, car Mirach est l'Abdomen
 qui est appelle des Grecs Epigastre, et des Arabes Epigastre
 Mirach. Il fault doncq entendre que Mirach n'est
 autre chose que l'Epigastre. Or l'Epigastre est
 pris quelque fois estroitement par les Anatomistes

8
Du Peritoine et Diaphragme, comme si c'estoit
deux mains unies ensemble, en haut et distantes
l'une d'autre en bas, les superfluités de la
grande cavité au milieu, sont pressées et poussées
en bas. tant plus vives vers le bas, tant plus il
est de la, subtil et tendu, a cause qu'il a je suppose
une partie de sa substance et la restée de ses
parties superieures: tellement que quand il est
bas vers l'os pubis, il se vient a descendre en
la bourse ou scrotum. Aist. que ledit Peritoine
descend aux testicules pour les couvrir: et avec luy
descendent les vaisseaux spermaticques propres:
et par meme voye remontent les ductulatoires
ou exellens. Ailleurs disent que ledit Peritoine
est percé en ce lieu. Or il n'ya nulle apparence:
mais fait une procecture ou voye, comme la carote
d'un doigt de gay, et par la descendent les intest.
tendus ou tendus qui font les relaxations comme
antecoccale, epiploicale, du bono cle, qui deviennent par 132
la dilatation ou rupture de dit Peritoine en ces parties
basses, parce qu'il est plus foible, comme a esté
dit: et se dilate fort, quand les intestins descendent
jusques a l'occum ou scrotum. Car lesdits intestins

9

se font dilater a cause de leur pesanteur: toute ainsi
comme une vessie s'enfle et dilate quand on la souffle
dedans. Or depuis qu'il entre en le scrotum, il est
appelle Testes et Cryptorides: avec lesquelles tui-
ques descendent les vaisseaux spermaticques.

Epiploon, ou Peritonée

Chap. 5

Ce que les Latins appellent Peritonée, les Grecs Epiploon, ^{peritonée}
les Arabes Siwa (c'est une partie engendrée et produite ^{Epiploon}
de Peritoncon) est un perron qui compose de deux mem- ^{Siwa}
branes subtiles produites de Peritonée de ses et subtiles,
gestées l'une de l'autre, et de plusieurs artères et veines.
Et ainsi beaucoup de graisse est dedans et entrelacée. Il
est bas et attaché au fond de ventricule, et attaché
par-dessus. Il adhère a la rate, et a l'intestin
comme septième, et a l'intestin colone. Il est estendu
dessus tout bien long pour couvrir a lois concaves,
lesquelles sont grandement embellies et rebuées. Il
n'est donc dessus ses parties comme il en a pour le
nom grec. Car Epiploon en grec signifie rayer sur. Epididym
Parallèlement sert pour garder la chaleur naturelle au
temps de nécessité et famine. Il est estendu par-dessus
tous les intestins, comme dit est jusques a los pubis

les hommes principalement, tellement que aucuns d'eux
 descendent devant le scrotum. et telle affection est nommée
 Epiphloca. la figure est comme une gibboscité ou sac.
 Entre les animaux, les hommes et les singes l'ont fort
 grand. Parasitoides et Crematoides ne sont autre chose
 que les vers ou versetels qui viennent des reins
 par où passent les veines spermaticques, et viennent
 de la spirale lumbale pour faire dartos et erythroi-
 des.

Des Intestins, ou Boyaux en general.

Chapitre 6

Les intestins en grec entera, en latin intestina sont
 en nombre six: c'est estomac, trois quatries et subtils
 ordonnez pour distribuer la chyle par les veines
 meseraïques a la veine porte et au foie. Ils sont
 composez de deux brinques propres, et une de Portion
 qui fait la troisième. La brinque intrinseque des
 intestins, est charnue, et l'extrinseque est plus men-
 branee. lesquelles sont tissées des fibres trans-
 verses, donnees a l'expulsion: car autrement la faculté
 ou vertu expultrice, ne pourroit estre faite des matieres
 contenues en eux. Les brinques sont ordonnees, afin
 qu'elles soient plus absteines a resister aux injures

portant quelq. portion de cholera, laquelle distoque & rend
fluide le phlegme visqueux, et irrité la vertu expulsive des
intestins.

de 2

Le second intestin est appelé en Latin Jejunum, a cause qu'il
est toujours vide, et incontinent rempli quand il a reçu le
chyle de l'estomach. Car de lui est faite grande partie
d'Urine et d'Ossement des matieres, a cause de la multitude
des veines mesencériques et de la prochaine situation de
la foie. Parallelement il reçoit le cholera après ce phlegme
par laquelle est irrité a expulsion subtilis: il reçoit aussi par
le chyle pour le distribuer au foie, qui est vide. Mais
la force de son action est augmentée. D'autant qu'il
n'est pas loing de la partie, par où les excrements bili-
eux, est a dire cholérique, entrant principalement en
exhibition.

de 3

Le troisieme intestin grossier et subtil est appelé Ileum, a
cause qu'il est situé pres les parties appellées Min. et
la fait plusieurs revolutions ou circonvolutions, a cause
de recevoir plus longuement le chyle, afin que soit
faite meilleure attraction ou suction dudit chyle
au veines mesencériques, sa composition est plus rare
et tenue, que celle des autres. Et pour ce regard est
appelé tenu ou subtil car il n'a pas tant de vaisselles
et aussi parce, qu'il n'est pas tant vide. Il a pour
le nom de la maladie Ileaque passion, qui est faite
en lui. Mais on l'appellent miserere, c'est, quand on
jette les matieres fecales par la bouche dont il
peut se chaper. Il tiennent la plus haute partie ou
region du ventre.

Les Intestins Gros

Chapitre 8

Le premier des gros et le quatrième est appelle ^{Le 4 et le} Coecum ^{Des gros} est nommé ^{est nommé} Coecum.
 Les trois intestins gros sont instrumens
 de l'appellion, et receptacle des excrémens durs, comme
 est la masse des superfluités aqueuses. Il est appelle
Caecum, a cause qu'il a deux entrées. A son point d'entrée
 au moins que l'on aperçoit. et aussi qu'il est grand,
 et que la matiere fecale prend sa forme, et est tirée
 au flanc dextre, dit cha, au ventre duquel est suspendu
 le rongeon dextre afin de remplir la vacante qui estoit
 en ce lieu. A toute ouverture dans le stomac et
 telle affection est nommée enterocèle.

5255

Le second des gros et le cinquieme est nommé Colon ^{Le 5 et le} nommé Colon.
 lequel est gros et commence de l'intestin Coecum, du
 costé dextre, et jette sous le fond de ventricule, estant
 conjoint avec lui par l'ouverture au moyen des veines
 et artères meseriques. Les patients voient de colique
ventrale venissent, parce que estant tumescé au fl,
 il comprime le fond du ventricule et a ce instant
 provoque le vomir. Il prend fin pres du rongeon
gauche et quelquefois touché au foie et a la
rate. On la nomme Colon, a cause qu'il est plus

Le 5 et le
nommé Colon

grand que point des anbes. Il fait des reptes, et au dedans
y a abondance de graille.

Le 6^e l'année
des l'ours 17^e
N. l'heur

Le sixieme est dit Testicule ou Spermium, lequel est droit
tenant sur l'opine: et pour ce est nommé droit. Il a
au dedans abondance de graille, laquelle sert a lui
injecter et lui briser apres que les excrements qui sont
contenus en lui se retirent plus facilement. Sa conte-
nante est pres colon, le droitement situe sur l'os long
pendant du cote gauche, estendu en long jusques a
l'anus qui est le fondement. Sa son extremité y a un
muscule qui est de figure ronde et circulaire, appelé
epentes ou forcis: a peu de clove et retenu les
excrements, lequel a la volonte de nature, qui est
au gre de la personne. Car si n'estoit l'action
dudit muscule Nature seroit depravee, tellement
que l'homme seroit contraint de continuellement
aller a selle, comme voyons en plusieurs enfants de pp 52
plus souvent, et au grands quelque fois quand le
fondement leur est relasce ce qui advient au per
maladie, ou efforts. Autant en estat il se colle de
la vessie, car quand il est relasce, l'urine ne peut
estre retene. Cedit muscule est tellement confus
avec le cuir, qu'il ne peut estre separe ne escorche
d'avec lui, pour ce que les filements environnent
entièrement l'anneau du siege, et servent pour

dorre le fondement. Et ce fait, que en comprimant
 en luy, il tire ses fibres: et estant tirés comprimant
 & estroignent le bout ou extrémité du siege, le
 fermant & clostant de toute part. Et ce est la
 cause qu'on a nommé spherator, qui est à dire, fer-
 mours ou fermels. Outre ce dit muscle il en y a
 encores deux prenant leur origine en la cavité
 de l'os pubis. L'un à dextre & l'autre à sinestre:
 se terminant à l'extrémité du dit siege. Leur
 action et office est d'ouvrir ledit siege pour
 jeter les excrements hors en temps et lieu: et puis
 de relever retirer le siege au dedans. Quand ils
 sont debiles ils se font tendus ou relaxation:
 qui est, quand le siege tombe, a cause d'un desir
 vain d'aller à selle. Quelque fois le siege ne peut
 ou à grand peine, estre remis au devant par ledits
 muscles, mais fault que le main le fasse face
 avec quelque linge. *Sunt. quibus* ya il a son ex-
 trémité cinq veines appellees emorrhoides, dont
 plusieurs sont tourmentez. Galien dit, qui en
 chaque circonvolution des intestins est disseminé
 & dispersé un nerf de la sixiesme conjugation
 du cerveau: lequel sert au sentiment et à l'ac-
 tion. Pareillement en chacune circonvolution

Gal. lib. 2.
 c. 226 de
 cette part

ya été veus et leur nature. Pour s'adonner en son ne 12^{es}
 et rapporter en un tout ce qu'avant dit y a de
 touchant les intestins, nous pouvons conclure que les
 uns sont droits, comme le Duodenum, le Cecum et
 le Rectum: les autres sont revolvez et repliez comme
 est le Jejunum, Ileum & Colon. Quelques uns sont
 et d'autres ou subtils, ainsi qu'est le Duodenum et
 le Jejunum, et celui que l'on appelle en propre l'intestine
 Tenue. Pour ceste cause les autres sont gros et
 espés, tel qu'est le Cecum et l'Intestin le Colon et le
 Droit. Toutefois ne voudrions témérairement
 affirmer ou soutenir y avoir un corps plusieurs
 intestins en nombre et separation. Car nous savons
 la verité estre telle, qu'il ne s'en trouve qu'un
 seul lequel commence depuis le portier de l'esto-
 mach, et finist au siège, ayant toutefois diverses
 appellations et surnoms, selon la diversité de la
 substance et situation qui se void en reality. Pour
 laquelle luy ont esté imposez plusieurs et divers
 noms: tellement qu'il est appelle des uns l'intestine
 Ombilicale des autres espés: et des autres droit: et
 autrement pour certains ne s'en trouve qu'un seul
 intestin (comme est dit) replié et retourné en
 plusieurs volleaux et circonvolutions.

Des Vaisseaux spermaticques, et
testiculles, et parties genitales et
males.

Chap. 9

Les vaisseaux spermaticques en Latin testis seminaria ^{galen. testis}
ou seminaria, qui est a deux vaisseaux spermaticques ^{de testis part.} ^{et de testis.}
vilgierement preparez, sont quatre: a sçavoir deux
veines et deux arteres. La veine dextre vient de la veine
cava, et la sinistre de la veine emulgente la plus voi-
sine. Les deux arteres naissent et procedent de la grande
artere, appelee aorta, vis a vis l'une de l'autre,
un peu au dessous des emulgentes. Et qui en voudroit
faire une vraie demonstration, il les feroit dili-
gemment separer, et avec quelque graille et fibres men-
branulles qui les couvrent et en environnent et
conjoignent ensemble jusques sur leur pied, par le
quel ils passent avec le processus de peritonae comme
est dit dessus. Ces quatre vaisseaux sont aux testi-
cules, et se nomment vaisseaux spermaticques preparez
et detinans es testicules. Il se fait par consequent
que la seule semence soit faite du tout aux testicules
sans les vaisseaux preparez. Pour cette cause sont

1714

envoiez lesdits vaisseaux preparans ~~et~~ ~~quand~~ ils viennent
 au de bon hault, et sont faits en fructs de pois les
 testicules; afin que en si loain chemin que la matiere
 du sperma, qui n'est encores que sang, fust preparee
 a concoction. et pour ce regard ont este nommez ces
 vaisseaux preparans. Et quand ils viennent aus testi-
 cules, ils se redent et reflechissent a plusieurs reprises
 que l'on appelle varicositez. Galien nomme les parastates
 varicosites dans lesquelles le sang spermatique se
 arreste et demeure un peu plus longuement tellement
 qu'il ne semble plus estre rouge ou pur sang comme
 il estoit devant qu'il entrast audites varicositez:
 ainsi est comme sperme imparfaite et trouble, tenant
 forme de substance spermatique. et par ce moyen
 ce fait une premiere concoction de sperma. Laquelle ^{179 85}
 incontinent est attiree et succee en la substance
 interieure des testicules par leur faculte attractive
 au moyen de plusieurs porosités et canaux invisibles
 et invisibles, qui se rapportent ~~desdits~~ ~~vaisseaux~~ ~~prepa-~~
~~rans~~, ylsques en la distance des testicules, et la se
 ont digere et blanchie. Puis est encores de rachat
 de ~~ce~~ ~~de~~ ~~ces~~ ~~vaisseaux~~ ~~spermatiques~~, nommez
 oraculatives ou appellés, proprement dits vaisseaux
 spermatiques lesquelles prennent leur naissance et

origine de celui de testicule. et sont appuyez et
 sustentez en un seul corps glanduleux, nommé Epididymus
 pour monter par dessus l'os pubis par la mesme
 voye. et descendent du peritoneum versé par a devant
 processus, que les vaisseaux preparans sont descendus,
 et sont annexez et assemblez par une couronne mem-
 brane outre celle du dit peritoneum avec les vaisseaux
 preparans jusques a la la supérieure partie de l'os
 pubis. Auquel endroit se separent d'avec lesdits
 preparans, et se vont inserer lesdits diaalatoires
 au commencement du col de la vessie; ou y a deux
 glandules nommées prostates c'est a dire assistants;
 dans lesquelles la semence se blanchit davantage
 qu'elle n'a esté les testicules, et se rend plus vis-
 queuse, ou en somme prend sa dernière forme. Et de
 là lesdits diaalatoires tiennent en une petite em-
 bouchure manillaire tant a dextre que a senestre:
 laquelle s'ouvre quand il est besoin que la matiere
 sorte hors. Si est-ce tout touttefois qu'on ne trouve
 nullement aucun canal au fond de la vessie ni par
 attachement d'aucun instrument tant soit il subtil
 par où sorte ladite matiere spermaticque; mais il
 faut s'enquerir et contempler en esprit qu'il y en a.

122 66

Comme par un exemple l'on voit sortir le lait hors
 l'extrémité des mammelles aux femmes et bêtes brutes
 en plusieurs et divers endroits: ce nous montre on ne
 peut apercevoir aucun trou si ce n'est à l'heure qu'on
 voit sortir le lait hors d'icelles mammelles. Mais
 est ce des passages d'icelles glandes prostates et des
 uniuerses mammillaires. Laquelle semence est envoyée
 des prostates au canal de l'urine, lequel est commun
 tant à l'esperme que à l'urine. Parquoy se fault
 croire que au lieu veue il y ait deux canaux ou
 conduits, l'un pour l'esperme, et l'autre pour l'urine
 mais un seul qui est commun aux deux. Autre plus
 fault noter, que d'icelles glandes prostates ont une
 humide, c'est en ce quelle entourent une humide
 salivale approchant de la nature du sperme, toutefois
 plus subtile, laquelle est auant se fait jettée devant la
 semence, et auant se fait sans icelle. Elle a deux utilitez.
 La premiere pour exciter la conjonction avec l'urine, et
 donner delectation. La seconde pour humecter et lubrifier
 le conduit de l'urine contre l'evaporation et aridité de
 icelle. Aussi de peur que le canal de l'urine se
 desdache par trop: laquelle secheresse pourroit empêcher
 en parties de passer l'urine et le sperme librement.

Des Testicules

Chapitre 50

Testiculi en Latin en Grec Orchis, et Didymus, qui est

Les deux gemelles. Les testicules sont de substance glu-
 1357 Deux De couleur blanche, de chair molle, tendre, long,
 large, et cavé, après qu'ils recouvrent et adhèrent de
 leurs membranes qui a pour commencement de leur
 naissance, la font parfaite à la génération de l'homme
 et la rendre plus chaude. Leur action est (comme il
 est dit) de cuire le sperme, et le rendre blanc et
 apte à faire génération par sa température. Chez
 hommes les testicules ont un muscle chacun, appelé
 suspensoire, lequel provient des flancs après que les
 testicules soient participant du mouvement volontaire.
 Ce qui est apparent et manifeste, quand ils se haillent
 et baillent sans y toucher, et ce advient par le moyen
 des muscles testiculaires. Ils procedent et viennent
 de la ligne droite de l'os iléon, lesquels muscles
 descendent avec les vaisseaux spermaticques préparés
 jusques aux testicules. Ils ont seines artères et
 nerfs qui viennent de l'endroit de l'os sacrum;
 Encores on recouvrent une petite portion, qui
 vient de la sixieme conjonction du cerveau. Les tes-
 ticules ont trois Arteries, savoir une commune,
 laquelle est charnue, appelée scrotum, ou ^{testis} ~~testis~~,
 continuée avec le cuir. La seconde est faite de peritonee
 et est appelée dartos: La troisieme est propre et
 inseparable auxdits testicules et se nomme l'arterie

bilatéral est, est voulu dire que d'autant que la voie
 :sean spermatique senestre vient de la veine enligente,
 que le sang est encore impur, escrementueux et sordide, et
 qu'il est receu au testicule gauche des males, et
 au test. de la cote senestre de la matrice des femes.
 Pour ceste cause veulent prouuer que au ceste ^{part} ¹⁹³⁰
 se engendrent les males, et au senestre les femelles
 ce qui est faux. car j'en say fort bien la verite en aij.
 :ant par ce plusieurs du gauche, et auoir plusieurs fils
 et filles. et pareillement de l'autre cote. Il est bien
 vray, quand on a esté les deux testicules, n'y a plus
 esperance de generation: et auisi qu'ils perdent auisi.
 :ment la force et couraige. et quand ils sont coppez
 de deux cotez, et sans grand, la barbe se diminue, et
 vient plus debile et claire, quand aux jeunes, ils n'a
 ont jamais point et leurs voix approche de sexe femi.
 :nin.

De la Vessie

Chapitre 33

La vessie est appelée des Grecs cystis, des Latins
 vesica. Elle est le receptacle de l'urine, et a deux
 tégumens: l'une propre a soy, et l'autre du peritoine.
 Celle qui est propre a soy, est l'interieure, et est deux
 fois plus grosse, et est propre a la vessie et a trois
 genres des fibres droites, obliques, et transversales.
 Pareillement elle a veines et artères pour lui donner

nie et nourriture de costé & d'autre: procedants de la bifurcation de la veine cave, et grande artère, qui se fait sur l'os sacrum, pour aller aux chasses.

La vessie et cystis felleis ne sont pas nourris par les memes Enduits dont ils attirent les excrements et superfluités, comme fait la ratelle et les reins, parce qu'ils attirent leurs propres excrements, puis et et separé des autres: mais ont besoin d'autres vaisseaux pour estre nourris: car la ratelle tire et seij par la vas venosum, et les reins par les embolentes avec leur aliment l'excrement. Il fault entendre que la vessie a six vaisseaux grands fochés en son col, trois de chacun costé, savoir un veuf, une veine, et une artère, puis vont par toute la substance pour son sentiment procedants de l'epine de l'os sacrum. Elle est située es males entre l'os pubis, et l'inter-droit, et es femelles entre l'os pubis et la matrice. et les veines et arteres prochains a elle: savoir elle, ou premierement les arteres viennent de la grande artère, ydante sur la grande epine, jullyques aux jambes. Au col de la vessie y a un muscle appelle Sphincter, qui comprend tout ledit col. Il a ses fibres transversales comme celui de siege pour fermer l'orifice de la vessie, afin que l'urine ne s'écoule et coule outre la volonté du personnage

Les femmes l'ont col est plus court, et plus large
 que aux hommes, a cause qu'il ne passe pas outre
 le vulve, mais aux hommes est plus long, pour
 raison de la verge virile, qui sort hors.

De Membre Viril ou Verge

Chap. 32

Les Latins appellent Verge et Pudendum virile ce
 que le vulgaire dit verge. C'est le laboratoire de
 champs de generation et active humaine. C'est
 un corps nerveux, & ligamenteux, fistuleux et concave
 fait de chair spongieuse; et pour cette raison il
 recoit l'esprit ventral, esprit, et gros, qui cause
 l'erection et dressement de la verge. Ce membre
 prend son origine et commencement de l'os pubis, ^{page 20}
 il a trois muscles en sa racine, et sont situés un
 en chacun costé, et le tiers au milieu, et vont jusques
 au bout du prepuce, afin que la verge soit tenue
 droite apres l'estension des vaisseaux spermaticques
 a l'heure de la conjunction Venereuse, et que son
 conduit soit ouvert et dilaté pour mieux faire
 son action et office, qui est de jetter le sperme au
 service de la matrice. son canal ou conduit est situé
 au milieu justement des parties inferieures d'iceluy.
 son extremité et fin est appellee balais, ou gland, sa
 membrane, ou peau, qui le couvre, s'appelle prepuce

son canal ou racine est nommé arbor. et entre comme
 Desaut. adu. l'espace qui est entre le verge et arbor,
 ou fondement, est appellee Perineon, qui comprend la
 jointure de la boucle ou scrotin, jusques a l'anus, ce
 que est dit. Et la propre vestige que l'on trouve la est
 semblable a une coiffe, et s'appelle tunicelle.

Des Roignons, et parties Dedessus
a l'urine

Chap. 13.

De la quibobite de la foie procede la veine cave: laquelle
 fait deux rameaux: dont l'un va en haut, et l'autre
 va en bas. Celui qui va en haut, s'appelle veine
 cave montante. Et l'autre rameau veine cave descen-

dant. Or le rameau qui descend, est encore divisé en
 trois: le premier va aux roignons, duquel par les uns
 a present. Le second aux testicules, le troisieme aux
 jambes. Incontinent que la veine cave se sort de
 la foie devant que parvenis aux reins elle se distribue en
 petits rameaux ou branles aux prochaines parties:

quel. de dist.
 Invenio.
 et au 5. 18
 86. de l'ur.
 part.

14925 peut envoier un grand rameau a chacun des reins,
 pareillement des grands vaisseaux: lesquels procedent
 de la grande artere qui est sur l'epine, et sont
 implantez aux roignons comme les deux veines. Ces

quatre vaisseaux, comencement s'appellent anillgates,
 qui est autant à dire, comme apportants le sucrose de
 sang au veau. la laquelle appellation sont comprises
 les artères, qui est une chose admirable touchant les
 veines, tellement que ceux qui se trouvent après
 la fusion dudit sang, est plus espés et plus lent, sont
 envoyés en la rate. Et ceux qui sont chauds et
 bouillants en nature de feu se retirent en la vessie
 ou fel: et ceux qui ont comme nature aqueuse et
 serense, sont distribués aux reins. Les veines sepa-
 rent et attirent l'urine d'avec le sang. (La rate
 et le cyste pelles ont une vesne active que les
 reins, & faculté attractive) Heu! Attirentils beau-
 coup de cholera, et quasi tout ce qui est contenu en
 veilles, veines et artères. Parcelllement attirent beau-
 coup de sang, attiroit la partie la plus humide et
 plus subtile dudit sang. Touchant l'opere de
 cholérique, tout ce qui n'est pas fort gros, passe
 avec les urines: qui consiste que les urines sont
 jaunes mais le sang est éparcé, on arrose la chair
 des veines comme si c'estoit de lye. En après petit
 à petit en maniere de vapeurs est dispersé et distri-
 bué en toute la chair des veines, et y adhère, et
 y est long, tant que finalement est fait le veau.

: vintant des roignons. Et le roignon dextre est
 #722 situé plus haut que le senestre. Hâti la generation
 et commencement de ces vaisseaux est plus haute
 que celle qui est inserée a l'autre: ils sont situés
 l'un plus haut que l'autre: a cause que s'ils
 étoient situés vis a vis l'un de l'autre, il y eût en
 opposition et contrariété en leur action, qui est
 plonger la matre sanguinaire en attirant le sang
 seré et cholérique de la veine cave, par les veines
 embellantes accompagnées de leurs artères (comme
 est dit Deduis) qui succent et portent la serosité
 Deduis sang vers les. Lesquelles veines et artères
 prennent fin a la membrane renouée collatoire,
 qui est dans Deduis la partie cave Deduis roignons.
 De laquelle membrane naissent les vaisseaux urina-
 ires, appelés Des anciens pores urinaires: et lorsq.
 Deduis sang est attiré a eux ils se nourrissent de ^{galien} _{de l'urine}
 la meilleure substance de la partie D'oculij: et le
 superflu seré et cholérique renoué urine, est collé
 par Deduis collatoire, et est envoyé par Deduis urinaires.
 lesquels implantent en peu obliquement a Des
 doigts ou environ pres le col de la vessie. Lesdits
 vaisseaux sont de bel substance et canals, que
 la vessie: mais plus Des et Tolde. Les roignons

receivent un petit vent de la sixieme conjugation de
 cerveau, qui est cause de leur donner quelque sentiment
 il fault entendre que en la capacite des reins se fait
 la separation et digestion de l'urine d'avec le sang.
 Les reins ont une char de tres et esuelle et dense
 afin de rendre resistes aux impurs qui leurs pourroient
 estre faites au lieu de l'urine de l'urine. Ils sont
 de figure ronde et oblongue comme un œuf comprime.
 Et sont deux afin de satisfaire et a la grande compression ^{de l'urine}
 de la superfluite aquete: et aultre afin que s'il advenoit
 unedance a l'un que l'autre peut satisfaire a l'office
 pour lequel sont ordonnez. Et sont situez sur les reins
 les tant dextre que senestre de costé et de l'autre de la
 veine cave, un peu au dessus de foye, et de la rate
 pour mieux faire leur action. Lesdits reins ont les
 parties fort subtiles, tellement qu'ils ne se peuvent dis-
 cerner, ou distinctement apercevoir: par lesquels ils
 attirent le sang. Mais la faculté attractrice qui gitt
 en la substance desdits reins est si grande et puissante
 que sans toucher a la veine cave, sans d'ailleurs per-
 cevoir attirer et prendre est d'est excrement serrez. Les
 reins sont subject a obstructions et presses. Charles
 Boerhaave, docteur en médecine dit en avoir veu un
 seul rein, et ce a costé sous l'altre fort expert en médi-
 cine, en dissection d'un corps. Lequel rein estoit grand

et espes, posés et assés justement au milieu de l'opine
des os, aiguit la façon & figure quasi aulli grande
qu'une rate qui est chose admirable; et même comme
nous trouve en nature.

Des trois especes des Herues proprement dites

Chapitre 54

Il n'est ordonné d'employer des remèdes de guérison
par voye de médecine, et principalement quand les herues
ne sont encorées complètes, et principalement aux jeunes
enfants. Car je en ay veu plusieurs qui sont bien gueries et
autres non: Et est évident, que pour voyer on ne guérit
1724 et pareillement que la rupture fut grande, et de long
temps, et a gent de cage, alors fault venir a l'opération
manuelle, ayant tenu tout les autres moyens: parce que
l'opération par incision, doit estre exercée a l'extreme, a cause
de dangers et accidens qui bien souvent y surviennent,
comme sera dit cy apres. Pour venir a l'opération manuelle,
celle, fault procéder a la façon cy apres declarée.
Après avoir prie Dieu au nom de son fils nostre
Seigneur Jesus Christ, qui lui plait conduire l'oeuvre a
son honneur & gloire et profit du patient.

La cure de rupture, par voye de Médecine

Chapitre 55

Il advient que les intestins descendent dans la

De Hernie Intestinali, & des remèdes par Chirurgie.

Chapitre 16

Principalement nous nous parlerons de la cure de hernie intestinale
appelée entérocele, autrement ruptive. Tantôt quelle cure
est plus commune et plus en usage que aucune des
autres espèces: avec ce que plusieurs de nostre Doct ont
siétois ignorans les propres noms et fonctions des hernies,
ont pensé que ce n'est pas hernie, ainsi seulement
rupture ou crepature faite d'avoir entendu les anciens
auteurs lesquels ont escrit et défini les noms de chaque espece
tant composée que simple. Pour ve-ir donc a la distinction
et intelligence d'elle, pensons bien et solement en
juger et en voir l'origine avec certitude, nous faut en-
tendre que ce n'est autre chose, que le peritonée rompu
ou estangi entre mesere, au lieu ou les vaisseaux sperma-
tiques passent, qui est vers le penis au devant de la veine
médiane les nerfs et muscles appelle mesenteres, et la
ou commencent les ductes et entéroides: lesquelles mem-
branes composent ce que nous appellons Ringne. Paroil-
lement dans Testes membranes descendent les intestins
ou verus ou les deux ensemble a cause de leur pesanteur
qui se fait a cause de quelque grand travail ou excès qui
sont comme desis a cette h. lesquelles choses

Reformation

peuvent rompre ou estreger tout peritoine, en sorte que
 les intestins descendent par ce moyen dans ces deux
 membranes abouvi dantes et cristallines, auxquelles on
 dans lesquelles passent les vaisseaux spermatiques, et
 s'ouvrent et s'elargissent comme un saclet ou cyste, a cause
 que les intestins ou viscus ou les deux ensemble,
 s'appuyent dessus, quand le peritoine est elargi, on con-
 noit par la pondosite des intestins, ou viscus, par
 que les membranes se relargissent petit a petit, et
 les intestins ou viscus entrent dans le scrotum. Avant
 le peritoine est rompu, les hermes croissent toujours
 avec des douleurs perquantes. Et quand est elargi,
 croissent tout-tellement et souvent sans douleurs. Pour
 avoir la vraie connoissance de l'herme intestinal, signal
 et pour bien juger d'elle a la difference de l'herme
 ou viscus, faut principalement entendre, que quand
 le patient sera couche, et que l'on comprime le
 scrotum les intestins se redressent et retourneront a
 leur place, voire bien souvent estants droits, et mesme
 le patient avec ses mains, en comprimant ses deux
 testicles, la remette, et toute fois avec plus grande diffi-
 culte. Or de sont les intestins on les connoist au
 bruit et gorgouillement qu'ils font en s'en retirant
 le plus souvent. Et bien souvent estant couche

Dicitur p[ro]bat, se redissent d'ice matmes, desquelles
 choses on pourra interroger le malade. Si sont les
 feches l'herme est plus ferme, et fait plus de bruit
 que le dicitur. (par l'oit d'icelles en touchant le scrotum ^{pag 30}
 il semble touché de laine ou autre chose semblable
 avec ce que se redissent se fait point de bruit. Des
 autres signes vous parleront en son lieu. Premièrement
 monstre vous la façon d'inciser en la plus belle partie
 du scrotum, qui est de mon invention laquelle se sera
 trouvée étrange de gens de bon jugement et esprit. avec
 ce que depuis l'invention a été pratiquée par plusieurs
 et par moi medame es corps de plus de cent person-
 nages il y a douze ou quinze ans. Joint à cela que
 plusieurs de nostre art suivent cette méthode au-
 jourd'hui. confidant qu'il n'y a pas tant de danger
 que sur le penis! parce qu'il n'a pas danger de flux
 de sang, comme d'est, a cause que ayant incisé le
 Digné (comme sera dit) la construction d'iceluy Digné
 est comprimée contre l'os sacrum, ou parties intérieures,
 par le moyen du penis, qui est cause que les vaisseaux
 ou veines d'iceluy Digné sont pareillement comprimés,
 et de la chair de mirach. Et par ce moyen ils
 ne peuvent fluxer de hors, d'autant aussi qu'il est retenu
 a la partie entre la chair du penis et les parties
 intérieures. Il se peut que faire quelque petit trombe
 qui est à dire, quelque caillon de sang, qui peu a peu

se vient à se résoudre et convertir en ce caillé laquelle
 d'elle même descend en bas, et sort dehors à cause de
 sa pesanteur; avec ce que l'ouverture est faite en la
 plus basse partie. Davantage, au scrotin n'y a pas
 grand vaisseau pour pouvoir fluer comme au penis;
 Et aussi que l'injection n'est pas tant dangereuse
 1733 ne doit-on se de l'ind. scrotin à cause des nerfs,
 artères et abondance de graisse, qui sont au penis,
 aussi quand l'ouverture est faite au penis, les
 vaisseaux ou veines et artères du D. d'origine se coupent
 ont l'issue prochaine par la plaie faite tout droit
 dedans. Dans sont par les veines du D. d'origine, ou
 celle du penis, le sang a facile issue pour sortir
 Et est qu'il n'y a pas tant de sang. Ce que n'est
 peut aussi au scrotin, comme on voit: avec ce
 qu'il n'y faut point de tumeur, à cause de l'apostème
 ou matière qui flue, car d'elle-même même
 s'en sort, comme est déjà dit. Autrement si le scro-
 tin n'est ouvert, la fluxion qui se fait le dedans,
 à cause de la douleur peut faire un inflammation;
 laquelle peut venir en gangrene, ou stricture, ou
 mortification de la partie: ou bien, peut venir
 aucune des espèces de phlegmon. et s'il advenoit
 ainsi, l'on aura recours à l'espèce de phlegmon,
 duquel la partie sera atteinte, comme sera dit.

Ces choses ne peuvent venir quand l'ouverture est faite
 au electroton, parce que les filaments caudés de la double
 sont d'elles-mêmes. Pour venir à l'œuvre de la man
 le patient estant plongé au phlebotome, si methes est / son.
 une avoit 39) le second jour apres on fera l'operation,
 et non le jour suivant, a cause que la medecine envoije
quelque vapeurs, et le corps est encors enflé. Le patient
 sera mis sur le coté ou chose semblable de maniere
 avant le repas environ huit ou neuf heures. La teste
 sera un peu plus basse que les pieds, afin que les
 intestins se redressent mieux, avec ce que devant l'ope
 ration ils empêcheront si facilement celle. Car tant plus
 plus on est estève, tant plus les intestins descendent
 bas, a cause de leur pesanteur, et tant plus les
 pieds sont hauts, tant mieux se tiennent redressés dans
 le ventre. Mais que ce soit, il n'est point, enjournement qui
 empêchent l'operation. Les intestins estants remis dedans
 le ventre, on leve les deux cuisses et jambes contre l'air
 ou la ou il sera, afin qu'il ne se bouge devant l'ope
 ration, ce que pourroit estre cause de quelque grand mal
 Parallelement on foule avec les mains, il est besoin
 c'est pour le plus sans principalement quand le personnage
 est fort et robuste. Alors le doigt, ou autre, tiendra
 un doigt ou deux sur le point du patient, afin d'en
 empêcher les intestins de descendre au scrotum, et tenir
 assez ferme tout dessus la ou ils ont accoustumé de

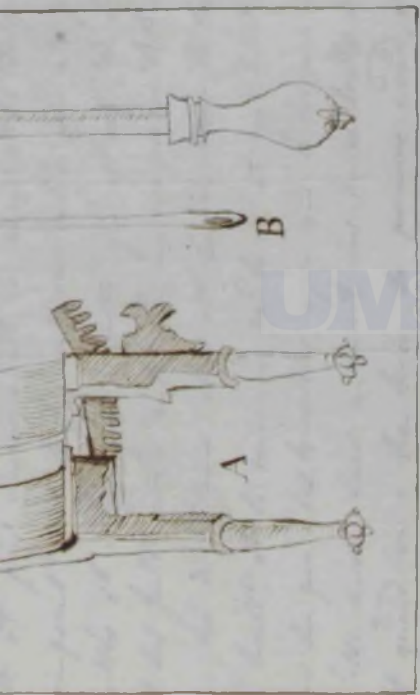
sortir, qui est au plus haut de l'os. Alors le maître
 étant au côté d'où partent, ou sur ses jambes, prendra
 le testicule avec deux ou trois doigts à la plus basse
 partie du scrotum et le tiendra avec ferme par der-
 rière, afin que le scrotum soit plus tendu, et que par
 ce moyen le testicule sorte plus tôt dehors. Le maître
 avec son scalpel ou rasoir baillera un ou deux coups
 sur ledit testicule pour le faire sortir du scrotum.

On craint si on ne veult couper sur le testicule, on pren-
 dra le scrotum, le maître d'un côté et le scrotum
 de l'autre: et coupera la peau du scrotum en double
 tant que l'on aura cognosté que l'ouverture est assez
 grande pour passer le testicule. Alors on le fera pas-
 ser par le pertuis ou playe, et l'ouvrira-on soigneu-
 sement à l'usage en déchirant et séparant le ligament d'avec
 le scrotum en remontant et tenant le scrotum contre la
 penne vers l'origine de l'herme tirant le doigt selon
 la grandeur de la rupture. cela gist à la discrétion du
 maître, car on le pourroit aussi bien par trop tirer, tellement
 que les muscles et nerfs voisins recevroient in-
 :flation, qui leur pourroit causer convulsion, qui est spasme
 ou autres accidents, et par conséquent la mort. Il mesmes
 j'en ay veu, que l'épigastre d'un côté de l'herme recevoit
 tel phlogisme, que en après venoit en l'apoplexie, que

n'estoit dans grand danger. Parcelllement si l'on se tien
 simplement, et est a craindre qu'il n'y demeure encores
 du Didiyne relasé, et que apres les testicules se feroient
 envenime comme paravant, on veut tout garder, sans toucher
 l'en gland ce, qu'on aura osté: mais la fin est de detacher
 de serotum. Et quand cela seroit fait, seroit a dire,
 n'y avoir touché pour n'y falloir retourner. S'entend tres le
 Didiyne en suffisance, et on le comprindra avec les
 tenailles des hermes tant haill que sera possible
 vers le ventre. et la fin est indubitablement restant,
 a celle fin que l'on s'en retourne dedans. Il est besoin
 que les tenailles ne soient pas trop tendes au Dedant,
 ou tendues de peur de blesser le Didiyne, et par ce
 moyen causer inflammation en la partie, que ce que
 empocher le Didiyne soit bien en l'air dedans. Il est
 meilleur pour observer a cela, que quelcun fiance la
 testicule la per seide en l'estlevant a haill, afin
 d'aider a la tenaille, que au lieu appellent gloses par
 un mot corrompu. Et par ce moyen on s'en va pas ²² occasion
 de serres si fort les dites tenailles, et ne feront
 point de combustion ne douleurs, car bien souvent cela
 leur fait plus de mal, que l'operation. Parquoy est
 requis de s'y prendre garde de bien pres. Car je suis as
 sursé que plusieurs de nostre art ne peuvent comprendre
 le danger qui bien souvent, s'en ensuit.
 Cela fait, on conduira le Didiyne tant pres de la tenaille

12
1940
A Tomahawk with handle. B. Spindle. C. Carver.





the person can be in the way of being. Noisy porting



UMS

qu'il sera possible, attacher sur l'ad. Me. la queue laquelle
 sera appliquée sur la playe avec force. (Et si c'est en
 luyves, qu'elle se soit peut forée, nous faut le chauffer
 un peu) afin de prendre plus de Drogne en retirant a
 haült le serotum par ce que en tirant il se relève a
 haült. Alors on passera l'éguelle en filée de trois ou quatre
 doubles de la longueur d'un costé d'un costé de fil, afin
 que le ledit fil soit fort. Et le pourroit on greiller
 en huile rosat, ou d'olive, ou bevrre frais. Et l'éguelle
 sera courbée comme est en sa figure de l'éguelle: et
 on passera icelle au milieu de Drogne, avec le plus
 grande partie de fil dessus les tenailles, comme est
 est. et puis environant la moitié du Drogne,
 comprant dans le fil, attacher celui qui n'a pas
 paille et celui qui a paille, qui est celui de l'éguelle
 et les faut réunir ensemble, en comprant l'autre
 moitié de Drogne: alors est bon de tirer le testicule
 p² 36 en haült, et le tenir un peu tendu et cependant relas-
 ser un peu les tenailles, afin que le Drogne se
 puisse mieux unir a tirant les deux bouts de fil.
 Et quand on a bien tiré le premier nœud, et que
 le Drogne est assés lié, il en faut faire un autre,
 un peu qu'icelui ne coule, et que par ce moyen
 le Drogne se relargisse quand les tenailles seront
 ostées, et les veines et artères restreintes et fermées.
 qui pourroit causer un flux de sang. Voyez la pourquoy

ne relargit les tencilles. Au contraire elles empêcheraient
 l'issue de l'urine: car tant plus on le restraint tant
 plus elle relargissent la Drogue. Il fault que celui qui
 tient les tencilles ne le serre pas trop, et qu'en s'en
 jouant garde pour les Dangers Susdits. Apres fault
 couper la Drogue abas pres du fil; tant fait que tout
 fil hance ferme. Car si la courbe se despart par
 quelque effort, comme par toustir, ou autre excès, les
 intestins Descendent devant le scrotum, que seroit
 fort qu'empasement, et tant que ce seroit fort difficile
 et grand travail de retourner la Drogue pour l'atten-
 dler comme il estoit, et la recoller en lieu autre-
 ment le patient et en danger de mort, considérant que
 avec la Drogue on le touloit dedens. Et alors que la
 Drogue n'y est plus, ils Descendent au scrotum, et jouent
 qu'il se relargit facilement, les intestins Descendent
 abas: lesquels apres font inflammation comme
 avous dit cy dessus. Avec ce, que si cela advient, il
 faudroit couvrir le scrotum, afin qu'ils ne sortissent
 dehors, comme on est advenu une fois. Que si il estoit
 incidé on peut encores y joindre il plus grand danger. p. 257
 car ils sortiroient dehors, et par lair seroient bien tost
 alterés. Et cela advient la mort s'adulgit de bien pres.
 Que si par inconvenient cela se venoit, il conviendroit
 incidre le scrotum, en la plus haute partie, afin de
 venir trouver le peritoine, ou reste de la Drogue, et

mesure, pour les reins comme avant de je dit. Devent
 le cas, que les intestins ne se voient point redire a leur
 lieu pour l'abondance d'essence d'huile au serotin,
 faut voir faire une grande incision depuis le plus
 haut dit serotin tirant contre l'equizette, afin de
 le redire plus a l'arde, et ainsi pour observer au danger
 de mort, comme on pourra mieux voir par ce qui suit.

Et quand on se pourra rassembler le reste de l'organe
 ou autres parties pour les coultures, quand les autres
 sont devant redire, faudra venir au canton presen-
 tiel ou actual, qui seront meilleurs. Et pour revenir
 a notre propos, sera bon de se couper le l'organe par
 trop pres de la coulture, ou on le pourra couper
 par dessus icelle environ l'espace d'une plume d'oie.
 Car si est est coupe par trop loing de la coulture, il de-
 meurera avec long temps a socher, et bien souvent
 demeurera encloué en la chair vive, d'autant que l'essence
 est tombée, et la consolidation est faite au bout de
 l'organe. Il a a que Nature n'a pas peu appelle et
 jeter le fil de dehors a celle qui il estoit attache
 trop pres de la coulture. Toutefois le danger n'est pas grand. Car
 combien que ainsi seroit que le fil demeurât de-
 dans, si n'ya il pas danger: je n'en ay point encores
 173^o vu. Car advenant, qu'il se voient tomber la faudrait
 couper tant haut que seroit possible, afin qu'il

en venant tout moult. Avant que passer outre,
il le fault tirer souvent petit à petit, et à pas violente,
mais tant doucement, que le patient ne sente point de
doulleur. Si le tirant pas force on peult causer inflammation
en la peau du visage, ou autres mauvais accidents, comme
souvent estoient a cause de l'ignorance.

Il y a deux manières de tirer (comme dit est) et c'est
faillit cauteriser dessus la courbure avec huile rosat,
et si l'on n'en trouve, huile d'olive, ou beurre frais
tant tel, avec un aspergeoir, comme en mettant un
peu de coton, ou estoupe de soies, ou linge à la porte
d'un petit bouton, de la grosseur d'un plume d'oie
ou environ, et plongeant ledit aspergeoir dans l'huile
bouillant, qui sera sur le feu pendant l'operation,
afin qu'il ne la faille point attendre. et en mettant
dessus la courbure par trois ou quatre fois, car cela
ne leur donne point de douleur, a cause de la ligature
qui empêche entièrement la sensation. avec ce que
la tenaille est toujours qui sert à ce mesme. Je
m'en suis fort bien trouvé depuis que j'ay commencé
à ainsi faire, il y a environ deux ans. Il y a paravant
je cauterisoye avec un cautere de fer ardent, ainsi que
cey dessus est figuré, comme font encore la plus part
des autres dit est. Je dy bien, qu'il est fort et bon, a cause
qu'il reboute et conforte la partie: mais d'autant que
le fer chaud donne grande apprehension au patient
laquelle luy fait peul beaucoup nuire, et que combien

1739 que quand on l'estimeroit le patient n'en sauroit si
 est ce qu'il sent toujours comme le maître la langue,
 pour ce qu'il se le disent de l'un à l'autre. qui est
 cause qu'il le sent et ne peut être autrement.
 Il faut donner ordre que l'hélice ne tombe en autre
 part que dans la Digne: car s'il le sentent
 bien. qu'il en soit laissent les fils longs, afin qu'ils
 sortent hors la plaie. On les pourra laisser d'un
 pied ou plus de long, selon que l'herve est grande,
 et selon le personnage: car le scrotum est tantôt
 plus long. Il convient que les fils sortent toujours
 dehors, quoy que ce soit, pour les pouvoir tirer, quand
 ils seront presque guéris. Si d'eux mesmes ne tom-
 bent, comme a esté dit. Avec ce, que lesdits fils
 servent de tente. car car entre icy notes-juyet,
 comme faut faire ajeant coppé sur le pénit. ayant
 fait toutes ces choses, on estira les bannières et le
 Digne de son mesme de retirera devant le ventre
 et comprimera l'on recueillit avec les doigts pour
 venir la faire retourner en son lieu. Apres cela
 on mettra le restreint sur la plaie et sur le
 pénit; car le scrotum descend bas et la plaie de-
 meure au bout d'iceluy. Par quoy faut mettre
 un restreint sur le dit pénit, a l'endroit ou
 le Digne a esté coppé rudouement estreint.
 Et sur le dit pénit on pourroit mettre quelque

opérant, comme en injection et sur une plaie de côté
 et a pu réussir. L'écoulement après bandes, et en suite les
 recouvrements seront mis et après. Le point principal qu'on
 le bandage ne soit pas trop serré, parce qu'il causeroit des
 ulcères, et par ce moyen de faire abstraction d'humidité
 a la partie, et inflammation, et quelque fois un esthème. 1774
 On a de telles choses advenant on a vu recourir a l'écou
 de sang, avec ce que l'on vient pas souvent. Et de moi,
 je n'en ay point vu a mes patients depuis que j'ay mis
 par le bas. C'est que les humeurs sortent d'une manière
 et ne sont point retenus. Il est bon que l'humeur vici
 ée soit le plutôt car quand il est retenu il acquiert
 encore plus mauvaise qualité, et empie des vapeurs au
 dessus du col, comme au col de cervix, chose qui peut
 devenir même, a cause de sa venosité acide. Et tel cas
 peut advenir au fond de la vessie quelques infusions
 par dedans, comme le mercure, le nitrate, le sels, et autres co
 rrosives comme sera dit au chapitre de l'ulcère de la vessie,
 et a trois parts. Et par dehors sont injectés des
 cataplasmes de bulles, comme ceux qui sont ordonnés
 aux inflammations. J'ay considéré qu'il seroit bon d'avoir
 ceux de cette dit est des accidents, qui peuvent survenir
 a telle affaire, comme on est devenu saivant. Premièrement
 avertir fait injection sur le pénis, qu'attait avant que
 l'écoulement de la manière de l'écoulement, (comme a été dit)
 et ne seroit en un premierement un tel infla
 mation au scrotum, et a la verge et pénis que a la fin

Accident

est d'estimer que l'un est et l'autre; en telle sorte
 que l'air scrotal tombe tout bas, tellement que le testic.
 celle qui estoit encor le, demeure tout vide, laquelle
 inflammation survient a raison du mauvais gouvernement
 du patient, ou par suite d'avoir fait amputation de l'effe.

12^o 4^o

tant devant l'operation: on veit a cause de son
 ignorance, n'y sachant appliquer les remèdes propres
 comme il en y a beaucoup aujourd'hui que on sont la
 loez. Il est requis de bien entendre les propres remèdes.
 convenant a notre propos, combien au scrotum y est
 production de substance, et qu'il soit juste spermatique
 si ne l'est-il pour tant de venir en autre lieu ou
 aller a l'entree du testicule semblable au scrotum.
 laquelle se fist entretenir avant qu'avoir enlevé tout
 le testicule, si je n'y eusse remède, c'est allors, en
 mettant et redonnant le testicule dans la peau, et le
 faisant tenir ferme avec bandes, jusques a ce que mes
 remèdes incessants fist venir et retenir dans le
 scrotum tout le testicule et dards et arthroides estoient
 fort rouges. Et fist grandement esmerveille de ce qu'il
 recommencant en leur etat en apres quelque temps la
 peau sealongea petit a petit, tellement qu'elle ne
 differoit rien quanta rien autre chose, ou bien peu
 a la premiere. J'adviz ces choses afin que quand elles
 adviendront, les Chirurgiens ne perdent courage, mais
 qu'ils usent des remèdes les plus propres a ce genre. *histoires*

: J'aray encoré veu ce qu'il advint a ce jeune homme : lequel
 avoit esté copié d'un grand feu d'un mesme costé, et d'une mes-
 me relaxation, ou hernie : A toutes fois il y avoit en-
 core en enfance telle que les intestins sortent comme
 a la naissance d'un pring, et ce luy donnoit grande douleur.
 Mais de l'autre luy avoient donné entendoir qu'il y avoit
 plus remède. Je venant a moi, je le copoy pour le bon-
 sieur de la Roche et fut guery. Unz est que sont plus difficiles ⁴²
 que auparavant. Telles hernies se traitent comme les her-
 nies ou ruptures des femmes, appellez bilobocales aux
 hommes; qui est une relaxation aux cœurs, comme plusieurs
 voir y ayent en son lieu. Il est requis au Chirurgien
 de bien entendre ce qu'il fault, car n'est pas petite
 chose mettre en danger le personnage d'un aulcun peupl
 ains tant d'en fault qu'encoré en portent ils leur argent
 mieux vaudroit de leur d'arobes sans les exposer au dan-
 ger et d'ouïleur: car cela y est d'avantage. Il fault
 donc faire ces choses avec modestie et crainte de Dieu
 joint qu'il est necessaire que celui qui veult entreprendre
 telles choses, en ait veu et fait plusieurs, et qu'il soit
 savant et expert. autrement on peut faire beaucoup de
 mal. Parcelllement fault entendre, qu'il y a grande
 Diversité d'hernies, qui adviennent tous les jours,
 voire telles, que mesmes les plus experts et de long
 temps experimenter si trouvent souvent bien d'autres

Malades de nostre art appellent cette enuence d'alaitée
 botifera, je dit ceci afin qu'on entende ce vocable. Médicament
 autre accident seroit bien seruant au uerocela, que
 l'intestin ou intestins sont adhérens au Doyne (et
 le Doyne a le serolon comme est toujours) en telle sorte
 qu'ils ne peuvent retourner en leur lieu. laquelle chose
 se fait par succession de temps, a raison de quelque hum.
 visqueuse, qui cause cette colligance, ou de quelque
 scorum: laquelle peut estre caisée en vieillissant si
 souvent les intestins en leur lieu et autres choses sem-
 blables. Car la compression qui est faite si souvent
 au serolon et intestins, ne fault douter, qu'elle ne cause
 scorum et matiere visqueuse, tant a l'intestin que
 au Doyne et serolon qui est la cause de l'adhérence,
 des intestins au Doyne. Et de ces choses n'ay point trou-
 ué aucun autheur, qui en ait écrit. mais cela ay je veu
 experimenter, et l'ay pratiqué moy mesme et a tous les
 autres d'un, lequel je reciteray, estant de l'age de quatorze histoire
 ans, ou environ, et de bonne maison, comme l'on dit.
 Seckley me dit avoir esté l'espace de huit ans peu plus
 ou peu moins, sans jamais pouvoir redresser les intestins
 en leur lieu. ce vint de paralyse et demoura si long temps
 sans mouoir, est, parce que le periton ou relaxation, qui
 sont fait au peritoine, par où descendent les intestins,
 estoit fort large, comme voyons en plusieurs qui ont

grandes hernies, et sont grand doulleur; et pour la grande
 partie de la partie, la matiere feale entre et sort a son
 aise sans estre retenuë. Et en ces choses
 se fault bien donner garde de ne prendre en usque pour
 autre, d'autant que le hernial ne se void point en
 la position avec la masse comme avons dit, se parait
 quant le patient qu'on est couché, car ces choses sont
 communes aux hernies dites impropres.

La difference est entre cette especie et l'herme charnelle,
 que en la charnelle il y a des duresse, verrues et scabs,
 tel, lesquelles semblent estre disloquées comme on pourra
 avoir en son lieu: ce que n'est pas en ceste. Mais un plus
 haut de l'origine est plus espez ou gros a cause des vites,
 dont qui y sont. N'est venant a marquer la situation. Pg. 1249
 celle. Quant de la hernie le patient comme on est dit en cette
 croche, et prepare tant par pignation que phlebotomie,
 il fault couper le doulleur en sa plus basse partie, comme
 a esté dit: non point sur le testicule. car bien souvent
 la tumeur est si grande, qu'on ne la discerne point, et
 fault que l'ouverture soit assez grande, afin de plus
 aisement faire l'operation, en se gardant bien de couper
 trop avant, a cause des intestins et avec grande discretion.
 Et quand de nostre costé appellent cette especie (s. especie la
 fault dire) rupture intestinale; et traitent les autres especes
 ruptures, ignorans les causes. Il fault avoir quelque
 petit crochets, et prendre petit a petit les bourses de
 l'origine en l'elevant en haut, et quand on est bien

prochain des intestins on peut copper peu a peu sur l'angle l'erythroïdes, qui est la membrane plus prochaine des intestins. Et ayant fait ouverture qu'on y puisse met- tre le petit doigt ou autre, alors que le doigt sera entré, il pourra copper davantage. Car le doigt elevera en haut l'icelle membrane: et lors on verra les intestins ayant fait bonne ouverture, on desglutnera avec le doigt et separera - on les intestins de la membrane erythroïdes, que l'on appelle communement l'ordigne. La separation sera facile, quand on y ira discrettement essayer avec le doigt tout a l'entour entre les intestins, et la ordigne. Les ayant desglutinez et estans separés on le redra en leur lieu et puis on procedra comme a cette ditte en- treise. Cette espee est fort facheuse.

57 945

Quand la matiere fecale est retenu dans le scrotum, il advient quelquefois un inconvenient fort dangereux aux hermes intestinales ou ruptures, encores plus dangereux que le precedent: essayer que quelque fois se fait un tel amas de matiere fecale, avec quelque ventositez dans le scrotum, que a cause de la grande inflammation qui s'y fait, n'y intestin n'y matiere ne peuvent estre recouverts en leur lieu; a cause que le pertuis de paroitance est trop petit a comparaison des intestins, qui cause aussi que le patient ne peut aller a selle pour la retention de l'icelle matiere et inflammation. Il advient quelquefois

Autre acci-
dent

qu'ils vomissent. laquelle chose leur est d'être de la sorte
 à cause de la diminution de la substance d'autre part
 malade, à cause de l'effort qu'ils font, car par ce moyen
 enfoncent toujours plus la matière en la poche. Des
 font de vomitiver par la bouche, qui leur peut servir et
 bien souvent non, quand l'inflammation est pas trop gran-
 de. Si tel accident leur arrive qu'on, il se verra de l'effort
 qu'ils font, qu'ils vomissent. Parquoy il est requis d'y
 remédier de bonne heure par le moyen qu'avons dit
 en la curetion des hernies, par voye de médecine, ou
 en avons touché quelque mot. Car devant que les
 remèdes par voye de médecine se servissent pour la
 subsistance de la caille, faudroit venir à la Chirurgie,
 et observer de main avec ce que si le scrotum et parti-
 ties genitales et circonvoisines ont changé de couleur
 comme couleur noire livide ou blanche, et autres
 maladies collées, et autres que l'hermie soit plutôt
 ronde que longue, qui sont tous presages de mort et par
 alors faut d'opinion que l'on entreprenne point telle
 telles cures, afin de ne concevoir point, car l'esperance
 est vaine ou bien petite. Quelque fois devant qu'ils ont
 la bouche livide ou noire, les narines estroites, et les
 yeux enfoncés plus que paravant toutes ces choses
 sont presages de mort breves. Il est requis d'y
 prendre garde. Si ces choses ne deviennent point,
 et que le scrotum demeure entre couleur et plus tost

Proverbes

signes

en long que en rond (y, appelle rond ce qui est a peu
pres comme en boule. Car le cistron se laisse d'estre son
meist aussi oblongue et en pointe, et comme en forme
d'oeuf). Apres avoir vu les tout autres voyes, lesquels
sont dits en la mere d'herne par medecines, vould
viendront a la main. Il fault avoir un petit baston
de la grosseur d'une plume d'oie, ou un peu plus
gros, rond: et qui soit plat d'un costé et demi rond
il sera rond de vant apres qu'il entre plus facilement.
Il fault le faire l'incision a la plus haute partie
du scrotum, tirant vers le penis, et faire l'ouverture
au commencement telle, que le baston y entre, de que
dant de non toucher au intestin comme a este dit
au chapitre precedent. Ayant trouue le Dodigne ou
passeur le baston entre veilly, et la chair de penis, et
faire l'incision ~~de la chair de penis~~ et le fault pousser
en haut, en contrement. Le costé plat d'icel baston sera
dextre, a cause qu'en coupant, s'il estoit tout rond, ne se
pouit le facilement passer que le scalpelle ou autre chose
seroit d'un costé ou d'autre. Ayant mis la pointe du baston
auos avant, on coperra le chair du scrotum au penis
par le costé plat d'icel baston: apres de ce blesser les costes
dextre, ayant fait bonne ouverture. Car n'y a danger de le
faire assez longue: afin qu'ils se puissent reduire plus
a leur cite: parce que le Dodigne et le chair de scrotum

Cuse

se pourroient mesme relayer par ce moyen qui peut estre
 utile que les intestins soient reduits en leur propre lieu.
 On feroit deux essayes a les remettre dedans petite
 partie, et ras l'acromont, que facilement sans qu'on les
 presse, ne se voient redresser, a cause de la grande
 abondance de moisture, ou inflammation, feroit proceder
 par ce moyen: aller voir prendre le Dodyne, et le coper
 tout tellement sur l'angle comme avoudra en elevat
 les membranes du Dodyne avec crochets, et les coppers
 jusques aux intestins: et ayant fait ouverture par ou
 le baston pourra passer, on le mettra entre les intestins
 et les membranes du Dodyne en la poissant tout bal-
 lement avant en combement, et en le tenant eslevé en
 hauteur afin de mesme juger s'il prend aucun des intestins,
 toutefois ne sont pas faciles a prendre d'autant qu'ils
 sont si durs & glissants. Alors on copera le Dodyne sur
 ledit baston jusques au peritoine ou plus haute par-
 tie, qui est vers le trou, par ou commençant les intest.
 On a descendu au scrotum, mais fault faire bonne
 ouverture au peritoine, sans rien eslever pour plus
 grande estance, et comme l'on fait en telles choses
 desesperées. Alors fault prendre quelque large plume,
 et essayer de remettre les intestins peu a peu, commen-
 çant a ceux qui sont plus bas vers le peritoine
 et vers le bas. Car puis que l'on aura commencé, le reste
 suivra facilement. Estant reduits feroit proceder
 comme a este dit au dessus, toutefois si le patient

Signes

Partielles partielles avec ce qu'il y a de tumeurs comme en hernie in-
 testinales. Souvent elle est beaucoup plus molle: tellement
 que en la touchant, on croiroit qu'on toucheroit de la laine. Par-
 tage elle est moins douloureuse encore, qu'elle se redouble et
 reboune avec plus grande difficulté, que les intestins: avec
 ce qu'elle donne pas si grande douleur: joint aussi que en se
 redoublant, ne meure point de bruit. D'ailleurs, les intestins
 n'y sont point. Bien est vray que souvent y descendent les
 veines ensemble. Il ne faut pas proceder a la cure comme on
 fait et fait encore plusieurs au jour d'aujourd'hui: lesquels croient
 que l'obstruction ce qui est descendu dans le Doigine sans
 le caeteriser ne les peut apres avec le Doigine: ainsi
 laissent rebouner tout de brul devant la ventue. Il faut
 qu'il est compose des veines & arteres peut plus, et le
 sang ainsi retenu, et sans y elle se veut a corrompre: et
 par ce moyen cause des symptomes pernicieux et
 bien souvent la mort. Laquelle chose on inconvenient
 advient a un maistre fort expert: de quel j'ay presencé tout
 est, ayant entrepris de guerir entroplicale, c'est d'ouvrir
 l'obstruction de l'intestin & d'ouvrir tout ensemble. Apres d'ou
 avoir fait son incision, comme est dit, il ouvrit le do-
 igine, pendant que fistant les intestins tout seulement,
 il trouva le d'obstruction ested en grande quantité, et coppa
 ce que sortoit, a cande qu'il y avoit quelque difficulté de
 s'en retourner: il en coppa d'oung une partie, et le reste
 remist dans le Doigine sans le comprendre avec rien,
 ne sans le caeteriser ne lier, et puis proceda a l'herne
 intestinale, en liant et coppant le Doigine (comme a

Histoire

est dit. Il faut tant que le sang soit retiré et en cet
 a cause de la ligature estroite, il luy cause inflammation
 non, et avec ce un flux de ventre, et la mort. Le tistib
 est facile a estre tiré, et necessairement le faillt estre
 s'il est ainsi, car n'esti bien se corromprou-it. Il
 n'y a que le tistib et on le pourra estre sans qu'on
 sans estre le testicule, pourveu que les intestins n'y de-
 scendent, et que n'y ayt que l'epiploon, ou bien que
 le patient ne veuille qu'il luy soit osté. Il faillt
 faire l'ouverture comme nous avons dit cy dessus,
 en enterocèle, puis prendre le tistib, et le lies
 tant haillt que l'on pourra. Ayant tiré ce qui veult
 Odra soster hors de son lieu, estant lié, le faillt couper
 assez pres de la ligature, en apres le faillt cauteriser
 comme nous dit cy dessus en enterocèle ou ré-
 cure: puis le laisser retourner dedans le ventre sans
 bander les fils dehors la playe comme est dit. Ou s'il
 estoit expedient de couper le testicule, comme quand
 intestin et epiploon tombent tous deux ensemble de-
 dans la scrotum, alors si l'epiploon est fort petit
 et que'il se soit joint a l'alté, on le pourra remettre
 dans le ventre et puis procurer la guérison comme
 en rupture. Mais si l'epiploon estoit corrompu ou alté,
 et qu'il soit tombé en grande quantité, il le
 faillt promener lier au plus haillt, tirant vers
 le ventre, puis le couper le cauteriser, comme a esté dit,
 et ne faillt laisser rien de ce qui peut estre alté

Cure

Il s'est vu vouloir tout sortir comme quand il est en
 -herant au Pedigine, comme j'ay veu autrefois, il faudroit
 enlever au lieu le Pedigine et enlever tout ensemble le plus possible
 l'herse qu'il sera possible: puis le coper et cauteriser avec
 du sel, de donner qu'on de coper les intestins avec le Pedigine
 une, car la mort s'ensuyvra. De plus: combien que je
 doute point que plusieurs ne l'ayent fait: et les autres
 par ignorance et autres pour les deia. Car voyant quel
 que chose grosse n'ont peu deservir si l'estoit l'entee
 fin ou le debut, ou quelque circonstance de chair. Parquoy
 il est requis de bien regarder et diligemment mes
 signes qu'avant ballez en devant afin de distinguer
 l'un de l'autre. Et bien plus tost pour en estre enveu
 satisfait, lever le Pedigine en la telle partie, et regarder
 que c'est. J'ay estant en cette impetuosité d'apporter
 ce que se l'adroit en Provence, en passant en qui
 avoit une hernie intestinale. Ayant avoir fait mon
 incision, tout sortit tout: et je le tira, car il
 estoit fort de bon, ou la plus grande partie de la
 retourner l'estoit par question avec ce, qu'il se fallent
 pas presser de peur de l'alterer & blesser. Je le tiray
 tout qu'il en vouloit venir: tellement qu'il en vint en
 environ une livre plus tost plus que moins, et cauteri
 s'auz le reste avec le Pedigine, et y procedoit comme si ce
 fust une rupture et fit bien guery le patient
 estoit age environ de trente ans.

histoire

De Hernie Inguinale

Chapitre 39

Diffinition

252

Hernie inguinale se fait aux anses par la voye des intestins ou des veines, a cause que le peritoné fait en pressant, et commence a l'occasion des intestins ou des veines, les quels se dilatent par le Doigne ou par d'autres, mais pas par les costes vers les anses, et alors ne peuvent descendre bas sans soit le rebrousse et font hernie, et cette espèce de hernie est ronde, elle a coutume de proceder l'intestinal et des veines, car quand l'intestinal ou des veines tombent vers le scrot, par le dit processus du peritoné, premierement ils font hernie aux anses, puis apres petit a petit descendent au scrot, la soit elle est couronnée. Nous ne parlerons maintenant que de celle qui se fait quand les intestins ou des veines tombent sur l'ane sans prendre la voye de Doigne, comme est dit, on l'appelle communement relaxation, a raison que la peritoné estant relasé les intestins ou des veines tombent dessus les anses. Les causes sont telles que des veines précédentes et le conuulsions de veines, et aussi qu'elle s'en retourne plus facilement que aucune des autres, sur quand les intestins y descendent ils font quelques breuité en s'en retourne, principalement quand ils sont un peu gros, et non pas toujours, mais le plus souvent comme a cette dit en interoccale. Et quand c'est la des veines, il n'en fait point en se descendant, et si est plus mol, comme est dit en son lieu, paraillement ne donne pas tant de douleur. J'en ay pence plusieurs personages tant hommes que femmes, grand et petits

par le moyen que s'ensuit. Il aij fait mettre le patient
 contre un banc de bois ou chose semblable lequel soit a
 deux coudes, on luy attachant le bassin est, et pour le
 plus sans les cuisses: car quand on moult on les pourroit
 tenir: toutefois selon la peritonéite, avec ce, que lon
 en est plus assuré. Puis fault prendre avec les tenail-
 les la cyste qui est au milieu de la tumeur, et
 le fault retrancher afin de luy otter en partie le
 sentiment ou douleur. Or bien on la peult coper en
 sans cuisses, en prenant avec les deux doigts le cuir
 et le coper entre les doigts. L'incision peurre estre
 arbitrairement oblique, a cause des fibres: et fault coper
 jüsqües a ce, que l'on trouve le cystis qui enveloppe le
 viscéral, ou intestinal qui font le tumeur. Quelque fois en
 faisant l'operation les intestins se redressent tellement
 qu'on ne peult trouver ledit cystis ou membrane, qui
 est de peritonéite relasé, et pour obvier a cela les fault
 faire tenir a deux doigts. si ce n'est que la relaxation
 soit bien grande, car en bouillant les intestins se redressent
 facilement et montrent ledit cystis. Il est fort dolie, mais
 tant que c'est une partie de peritonéite. alors le fault
 prendre le coudon joint joint, on se mettra les intestins, et
 viscéral dans le ventre: et en le separant de son vaisseau,
 il le fault tirer en haut, en le descharnant toujours
 a l'entour. Et afin de le faire mieux a son aise,
 on peult passer un fillet a travers d'icelluy, avec
 l'embelle des hermes, et tirer le fil double qui se
 tient le cystis et en prenant le cystis avec un linge
 blanc, et le fault tirer jüsqües a ce que lon connoisse
 qu'il est assez. car selon la grandeur de l'herme
 fault tirer tout le cystis ou peritonéite, en le descharnant

comme est dit. On trouve communément, qu'il est plus
 125^{de} facile vers le pectus, tellement que tant plus on s'approche
 de l'os sacral, tant plus l'os est petit et dur.
 Et avec ce, qu'il faut aller jusqu'à la partie d'où
 sortent les os intestinaux, ayant tiré à suffisance
 on mettra les tenailles des hermes comme on
 voit. Mais s'il advient qu'on eût coupé le cystite
 en faisant l'opération, et que par ce moyen on eût
 le pectus trouvé, il faudroit prendre les parties pro-
 fondes en comprimant le pectus, s'il est possible,
 et les coller ensemble, et cautériser comme d'habitude
 en les tenant assez étroitement après avoir mis
 les restreintifs, qui sont propres aux hermes, comme
 sera montré ci après au plaisir de Dieu.

Autrement sans oster la testicule
de l'invention de l'antimoine

Après avoir montré la manière & procédure de la
 guérison des hermes intestinales en ostant les parties
 genitales, nous enseignons maintenant la procédure
 & manière de les guérir sans dépendre d'os des
 parties. Premièrement faut que patient soit préparé
 comme a été dit, soit par médecine, ou par botanique,
 ou autres choses nécessaires. On s'ouvrira le patient
 comme est dit aux hermes intestinales et on coupera
 le scrotum de la plus haute partie. Et après on passera
 le doigt ou quel quelque crochet par dessous le scrotum

afin de le comprandre tout, et l'observer en health et
 ayant passé le Doigt de l'index tout ce luy, on le docteur
 mettra en devant vers son haut health contre le ventre qui
 il sera possible afin de faire l'operation a l'endroit de la
 tumeur ou d'ortie. Et des costés de seroit
 vers le testicule, on ne le decharnera point, on le tirera
 que l'on pourra. Et en ce faisant on devra bien presser
 faire la tumeur avec le docteur, et le tirer assez fort,
 et avecement en health, afin que le maistre face
 son operation plus a son aise, et plus health que le
 pourra faire, quand le Docteur sera par ce moyen tenu
 de l'ayant separé des parties auxquelles il adhère avec
 ses fibres. apres ces choses faites on mettra tout ce que sera
 possible les vaisseaux spermaticques a un costé de la
 veine: ce que pourra estre fait a raison de la dilata-
 tion de l'ortie et arthroides. On autrement prendra
 le Docteur la ou il n'y a point des vaisseaux, et le
 prendra un double, ce sera, quand le Docteur aura esté
 tiré a suffisance, comme avant dit. Il se fault don-
 ner garde que en decharnant pas trop tendrement
 on ne rompe quelque vaisseau spermaticque: ce on
 fait ceci pour la conservation. De ce.

Avant fait ces choses on mettra la tenaille en figu-
 rée en cette sorte qui tiendra et comprandra tout le
 Docteur, et on la tiendra du pied ferrier: puis apres
 on lève le Docteur de cette sorte, apres on avoit
 mis en son esprit la largeur du Docteur en

200



UNIVERSITY OF MICHIGAN LIBRARY

[Faint, mostly illegible handwritten text in a cursive script, likely a scientific or medical manuscript.]

d'ouvrir le scrotum en sa plus haute partie, on se serviroit
 pas beaucoup que la matiere fust sortie du Ductus, & qu'elle
 fust restee dans le scrotum. Et si on se vouloit faire cela sans
 tenir le scrotum bien close afin que la matiere n'y puisse tomber,
 ains que si elle y estoit, qu'elle en sorte d'elle mesme, comme par
 si ains on y procede, avec bandages et q^l c^l bract, que pour
 faire les trois ou quatre premiers jours. Et cela est fort bon pour
 éviter l'ouverture que faudroit faire au scrotum, et ainsi le
 descente de la matiere audit lieu. Cela fait il faudroit carter
 vers le dessus et dessous, ce qu'on pourroit faire avec cautere pyré
 actuel ordant, et procedant en la quantité comme dessus.
 Il se peut aussi faire avec huile bouillant comme dessus
 est dit. il faudroit au des plus laisser les fils bien longs
 afin qu'ils sortent hors le playe. Pareillement on pourroit
 faire l'incision aux deux costez, qui seroit en chacun
 d'eux petite aussy bien qu'entre les deux fust environ
 la moitié du Ductus en baissant les vaisseaux spermaticques
 au milieu du Ductus qui demore en son entier. Or la faire
 seulement a un des costez, en mettant les vaisseaux sper-
 maticques a l'autre costé, ce qui est toujours bon, pourvu
 que les autres vaisseaux demeurent et que la voie par où
 les intestins avoient de coutume de tomber dedans
 le scrotum soit tant estroite, que puis apres ils n'y puissent
 descendre. On pourroit aussi ouvrir tout le Ductus en sa
 plus haute partie comme avons dit: ce qu'estant fait
 faudra qu'on tienne l'ouverture avec la dilatation pour
 veille carterisée ains devant tout haillt qu'on pourroit
 le peritome avec cautere actuel, aiant la tete comme
 un piece de haquebille, afin de bien carteriser tout

a l'entour, et non pas trop allés; De peur de détruire les vésicules
 vermineuses, et par ce moyen n'y faillit nulle condition. et
 apres d'escume tombée se consolida la plaie. Il est bon user
 de bandages et compresses apres quelques jours; afin d'approcher
 les parties a cause de la condensation les moyens
 sont tant seulement pour préserver les vésicules
 spermatiques, et mesmement a ceux qui n'ont que un
 testicule, a cause de la generation en ceci toutefois
 ceux qui ne l'ont veu faire, ne s'en doivent user
 pour raison de la difficulté: car ils ne le peuvent en
 bonne conscience. je conseille au reste a ceux qui sont
 seulement rompus d'un costé de proceder comme avons
 dit au commencement. car nulli. bien a l'heur des en-
 fant males et femelles avec un comme avec deux,
 et est plus tost fait, et bien souvent avec moins de
 douleurs, et plus seils de guarir.

pag 59

Autrement, avec le fait d'Or qu'on
Appelle point d'or

Pour guarir les hernies intestinales avec le point
 d'or, et la maniere d'y proceder, afin de préserver
 les testicules a cause de la generation, et toutes
 les parties necessaires a icelle: attirer les vésicules
 spermatiques, qui sont en darts et en throides,
 c'est a dire digne, faillit noter, qu'elles se peuvent
 facilement user encor que la rupture soit grande

Diffinition

attendoit ce qui est au milieu: combien qu'il n'y a
 point de danger de le comprandre d'avantage. De sonne
 pour plus facilement l'achever, il s'en porte rien, encores
 que le fil d'or fust plus espess et point d'un costé
 et de la longueur du doigt ou plus: car on en este s'il
 est superflue: toutefois sera meilleure, qu'il y ait de rest
 ayant appresté le fil, il les fault passer toutes par les
 des costés du Doyne, et puis faire de mesme a l'autre
 costé: puis referme le fil en relargissant un peu la tenaille
 pour ce que celle tient le Doyne large. Il faut reporter les
 deux bouts du fil, le plus part du Doyne de main vers
 close devant le fil d'or, et mesmes presque tout, si l'on
 veut horner quelque peu de chacun costé, pour empêcher le
 fil de color et reculer. Il faut que le Doyne se soit
 point presté afin que les vailleries speculatives puissent
 faire leur action ou offre de generation. Ayant fait ces
 choses, fault prendre les deux bouts dudit fil, et les crocher
 ensemble, comme font ceux qui font les chemises. et apres
 qu'ils seront refermez l'un avec l'autre bien ferme avec des
 tenailles propres a cela, comme sont celles des ceps, qui font
 les mailles, il fault en apres lier bien fort les deux
 bouts de fil d'or se courbez a celle fin qu'ils ne ulcerent
 la partie, que l'on sera venu refermez, et couvrir
 que la lina soit d'ice. apres ces choses faites, fault
 mettre le Doyne devant, et proceder au reste, comme
 a este dit icy devant. et alors l'ulcere se consolidera,
 et le fil tendra ferme, l'un des bouts du fil pourra
 estre replié avant que celui qui n'est point pointé.

Il ne fault craindre que soit fil d'ours ou de cerf, comme
 par expérience; avec ce qu'il est ami de nature, comme
 le plomb, pourvu qu'il soit bien boudé, et que les bouts ne
 passent point. Je trouve cette façon plus propre et saine, que
 la précédente d'autant, qu'il ne fault craindre que les bouts
 soient trop coppez, comme il est difficile que autrement
 d'ours en la précédente; et avec ce qu'il ne fault point
 coppez du Ddigne ne canterises, lesquelles choses peuvent
 estre faites au moins de douze fois. Il fault entendre que
 plusieurs maistres de votre art, ont trompé, et trompent
 encore aujourdhuy plusieurs, leur donnant entendre qu'ils
 leur feront du point d'ore, et cependant sont si affrontés
 qu'ils ont bien passé du fil de chenue, ou lin, ou ¹⁷⁶²
 soye, et comprennent tout le Ddigne ou la moitié, ou plus
 ou moins. Ailleurs enusent comme vous dit, et laient le
 Ddigne se remettant apres devant. autres sans unction
 en prenant sur le peul, passent une aiguille entre par
 dessous le Ddigne, de sorte, que l'aiguille sort de l'autre
 côté apres avoir enlos le Ddigne: et ayant compris
 a tout son filet bien fort ils lient fort etroitement les
 deux bouts du veud, et les lient tous les jours jusques
 a ce, que tout fil soit coppez tout le Ddigne, et ce qui
 est compris dans scelliz. a raison de quoy fault que le
 testicule et valde spermatiques fletrissent, ou n'ayent
 plus de volenté. car le passage d'icelle est osté
 telles gens ne se solivent, moyennant qu'ils aient argens
 car a vray dire sont presque brigands, tant affrontés

avec fil de
 avec fil de

qu'ils n'auroient honte d'y procéder devant gens sçavants,
 et leur donner entendre que cela est véritablement le point
 d'or. Les petits enfans s'en jugeront-il peut, que le point d'or
 ne se peut faire que de fil d'or, qui est la cause, qu'il
 est appelé d'or? N'ayant donc procédé à la première
 façon, & avoir seulement lié le D. d'ye, & coupé les
 bouts des fils, et contolité le plige, ne faut-il pas que
 le fil de chenille se poliroisse environ trois semaines
 ou en moins, ou plus ou moins? lequel estant poluy,
 les intestins descendent comme au paravant: mais ils
 ne s'en souviennent, pourveu qu'il tienne jusques à ce
 qu'ils soient allés. telles choses approuvent bien
 à beaucoup de gens qu'il y a quelque chose qu'ils peuvent
 bien penser, que le fil de chenille, ou autre produit
 ce que ne fait pas le fil d'or: et avec ce, qu'il est
 plus d'obscure. Je dis ceci expressément, afin d'avertir
 les hommes de se garder de tels affronts.

Autres façons que l'on veut

Je rapporteray icy certains façons et procédures pour la
 guérison des hernies, lesquelles plusieurs ont essayé, et
 exercez encorez aujourdhuy: afin que les gens de nostre
 art puissent sçavoir la différence d'une procédure à l'autre,
 et s'arrêter à la meilleure, et plus propre et sans peine.
 Et commencerons par celle icy, laquelle me semble plus
 propre que toutes les autres desquelles parleront icy après.

à savoir, que vous coupes sur la peau, et tire le Drogue à dis-
 tance avec la testicule, et l'ajout de charnie, comme il apper-
 tient faire en tout par la plaie qu'on a faite sur le pénis
 (même on coupes l'édit penil sur le testicule, lequel sera
 mené de la main gauche de maître l'édit penil, et de
 l'autre main l'autre coupes la charnie sur le testicule jusqu'à
 à ce qu'il sorte) étant donc tiré et descharné comme est dit
 on le liera sur cadavre fort étroitement, avec fil à quatre
 ou cinq doubles afin d'estre plus fort, car il est besoin de
 tirer fort à raison de faire passer le sangment au
 testicule, afin qu'il venne plutôt à mourir de fluxus. étant
 lié étroitement, on laisse le testicule dehors sur la plaie
 comme on a vu ont fait après que deux hommes ont
 tiré de tout leur force l'édit filet avec deux petits bras,
 deux poids mis en restriction, et afin que le fil ait plus
 est coupé et est le sangment, étant deux laisse le testi-
 cule sur la plaie par trois ou quatre jours, cependant on
 y appliquera toujours des appareils pour appaiser le mal
 et empêcher l'inflammation qui y pourroit survenir.
 or voyant que le testicule et origine ont perdu le senti-
 ment, on prendra le testicule, puis le tira et coupes
 un pied de fil qui est mis devant la plaie, faisant
 en sorte que la coupure soit faite au pied d'icelui fil,
 comme a été dit au commencement de charnie, et
 que les filets soient laissés un peu longlets, suivant
 ce qu'a été dit. étant la coupure faite la reste du

Doyne se retire devant l'écure: a la contolération de
 quel conviendra alors proceder comme a celle des autres
 écures: ainsi: faisant le danger sera moind grand au fil
 de sang, sinon qu'il proceda des veines de penil, ce que bien
 peu souvent coivent. En somme le danger de filer n'est
 pas si grand comme quand la cypelle se fait tout a la
 fois, apres avoir conduit ou la, poisce que Doyne peut
 avoir esté mal conduit ou la a mille des tenailles,
 ainsi qu'elle montra, a randa. De quoy les veines etant
 ouverte peuvent filer: Au reste seroit bien que nos pères
 celtes et plusieurs des modernes aient usé et eust
 encors le plus souvent de la facon de coper sur le
 penil, et le Doyne fait a la fois: je conseille toutefois
 a tout homme de plustost user de la procedure, que j'ay
 exposée, que de faire un scrotum; estant allais qu'il s'en
 trouva bien, et avec ce, que les patients s'en ont que
 la premiere apprehension.

4965

Autrement

Helmut de l'ours nous assignant a proceder en cette especie
 de hernie enjoignant au premier lieu que le patient soit
 sedit selon q'a esté dit cy dessus, puis que le maître
 mène la fistule vers le penil avec sa main gauche,
 si l'est droite, et le serviteur tiendra la main sur
 le penil pour empêcher de sortir les intestins devant
 l'operation. afin que par veue elle ne soit empêchée

63

Natant
 Helme
 Doy
 B...
 Th...

l'incision est tant faite pour sortir le testicule par icelle, le tenant (comme on a déjà fait l'incision des veines) avec force par laquelle il soit décharné, et le Dodyne séparé de son scrot. Et estant tiré de Dodyne selon le ruyseau, comme nous ont deslé, on mettra la tenaille et le couteau ou plus on leusera, et cauterisera et seront laissés les filets longs, et la sorte qui a esté cy devant exposée. Cela fait seront appliqués les appareils propres en ce cas qui seront cy après décrits. Voyez en bonne la façon de laquelle ces procédures ont esté, et qui a esté le plus pratiqué, qui n'est pas certainement imparfaitement.

Autrement

Premierement après avoir tiré le pubent ainsi que dessus le testicule sera mené sur les os du penis, et le dessus le lieu marqué selon la quantité et grandeur du testicule avec quelque teinture, peut être testicule soit mené sur son propre lieu: ce fait on cauterisera avec cautere corbe au milieu & où la tumeur aura esté faite de travers, continuant la cauterie pp 56 bien par tout de fois, que l'on verra jusques à los du penis, afin que tout le Dodyne soit franché Il me semble que cette façon ne peut estre sans inconvenient, à cause que le testicule demeure enclos e l'osche, ou scrot: lequel s'il vient nourrir peut venir à putrefaction, et par ce moyen causer inflammation. D'avantage il ne peut estre qu'il n'y ayt infection de la tumeur au scrot, et Dodyne, laquelle ayant passage pour s'en aller, vient nécessairement à supposer un lieu

Albin
Doy
Doy
Doy
Doy

Stantig vent autres accidents perilleux, sinon elle se flatte.

Autrement

Theorique

Cette maniere est enseignée de Theorique et autres, les
quels ont exercés la maniere, et facon qu'il faut, et
savoir avec certesse potential au lieu de un autre subtil
qui a esté dit au precedent chapitre.

Autrement

Regner

Regner en la main cette façon de faire qui est avec un peu
de savoir qu'ayant enfile l'éguelle comme a esté dit dessus,
qui doit estre assez forte et courbée, on passera icelle
éguelle par le milieu du lieu signé en la maniere
cy dessus montrée, et la passera-on si profond, qu'elle
comprenne tout le Digne, et puis courra la relevée,
et repassera tout pres du premier point, qui sera posté
elle, et ayant embrassé et compris tout le Digne,
sans toute fois faire point d'incision, on aura une petite
piece de boston de la grosseur du doigt, de la longueur
pres de deux doigt, plat a dessus, et la mettra-on entre les
deux fols sur le chair qui est entre les deux points, ay-
ant mis quelque chose blanc, et moule comme large
sur le chair afin que le boston ne le blesse: et fait
faire une liaison comprenant le Digne et le boston
ensemble. cette liaison doit estre fort estroitement
faite, et quand on aura restauré, on fera un autre lien,
afin qu'il ne se relachette, et ainsi qu'il se peut.

Après que on verra pour tirer encore de sechet, ce qu'il
 fault faire tous les jours, continuant jusques tant que le tie
 ait tout coge et qu'il sorte franchement, comme il sera
 quand il aura tout coge jusques au bout. En cette fa-
 çon peuvent arriver les malices accidens, qu'on a précédentes,
 il fault pendant l'operation y appliquer des remèdes se-
 les des douleurs, et qui empêchent celle l'inflammation.

Autrement.

Autrement

Cette façon de procéder en ces hermes est usée de fran-
 çois, à savoir avec lieu et continuation de l'os du pied,
 où parait circonvoyant; il fault coger le chair de mi-
 vrach et perle comme a esté dit cy dessus jusques au
 dedye, et puis avec tenailles ou autre instrument prendre
 et elever le dedye et le lieu pour le desvoyé d'un costé
 et d'autre. a fin de mieux cultiver ces dardons. c'est à
 l'os du pied, où est le mirach et perle. En continu-
 tion achever, laisser les choses ainsi en procédant la guérison
 comme dessus.

Autrement

pp 60

Autrement

Cette façon de procéder a esté faite de maître Bernard
 Methas comme dit Guider, laquelle est de coger le mirach
 et lever le dedye avec fil dor en peu estroitement, et puis
 couvrir la playe, laissant le fil dor dedans; et par ce moyen
 les infections ne peuvent descendre bas. Or les dardons appelle
 ces dernières methodes fallacieuses et mal adreées, et
 les quatre premières non, parce que par les quatre premières

la nature ne peut retourner, si fait bien des fois success
 et quand a moy je prend cette-oy pour le meilleur des den
 nières, enjournant que le fil soit bien appliqué, et bien
 luid comme vous vous dit.

Autrement

Les maistres Chirurges ont estimé que la façon du
 cantare actuel estoit la plus saine: mais Ayant
 voulu le contraire de l'estime que l'on s'y doit appliquer
 pour de pas: a esté que nullij donne fraiz
 et crainte aux gens. Il y a une opinion fondee
 a celle cestuy, qui est le cantare potentiel. Le quoy se
 fault prendre soigneusement garde que le Chirurgeon soit
 maistre de corroit, pour ce maist fault faire par divers
 fois, qu'a en cop. On se en ce est l'abaisse, qui est propre
 lequel toutfois estant follement et temerairement appli
 que, pourroit causer fevres et mauvais accidens, pour ce
 qu'il est de telle vertu qu'en petite quantité fait grande
 operation principalement pres les membres principaux. perquoy
 1669 est requis que la partie soit bien despesée en aceto
 solano, et autres choses refroidissantes, et avec bonne dose
 telle que s'il avoit fevre. son operation dure trois jours.
 dont il suffit que de trois en trois jours soit venue. Et s'il
 estoit corrigé en l'apoc, vel en l'apoc solano, seroit plus
 saine comme sera dit. La procedure de ceste cure est
 telle, apres avoir preparé le corps comme d'estre aux
 autres procedures et choses semblables, apres milti avoir

76
Cure

rale le pied de la poitrine, le patient sera couché comme
avons dit, puis le testicule sera mené dessous vers le penis
tant qu'il sera possible, et soit seigné avec teinture le carde
sédif testiculaire: et puis après l'on l'aita retour vers le
testicule en son lieu bas qui est l'obole, en après on met-
tra le septaire a la quantité d'une petite chustaigne, le
quel pourra estre de charbon rose, et de safran, mellez avec
un peu de sucre a jeun, et soit mis au lieu d'yeux, au
milieu de l'os de penis vers la verge un doigt ou environ
et fait l'environner avec quelque drap de linge fait comme
corde, ou avec, ou chose qui tienne et frisse; tellement qu'il
ne puisse entre la ligne, et soit lié ferme avec bandes,
afin qu'il ne se bouge de lieu, et il est nuit, et la le laisser
par un jour naturel, et l'andemain le debier, et after la
cure d'yeux et on trouvera une eau noire: alors en milieu
selon la travers a la quantité du grain d'orge soit faite
un cavene ou fosse en la laquelle soit un d'arsenic
la quantité d'un grain de froment, pulverisé repans avec
deux poids, ou opion autant que d'arsenic. On le mettra
tout d'un ou enveloppe avec un peu de coton ou charbonne ^{pp 70}
soit d'un a environ avec popule, et dessus cela soient
mis langes moullés en ajoucto, ou avec blanc d'oeuf, puis
lié avec bandes comme dessus: il conclura sur son bed,
et en lieu de miroir, pour apaiser l'ette et encor que
le drap puisse estre renouvelé tout les jours ne peut
charger la corrodif: il se fait prendre garde que l'ur-
testin ne se presente point pres la corrodif: ainsi qu'il

soit redit au son lieu, et le correctif ne sera osté de
 vers ou trois jours, tant que le docteur soit appaisé, puis
 soit pansé. Il convient aussi croistre la fosse plus en dehors
 tant qu'on trauchant au canal du sang, et y mettre plus
 que comme dessus; et soit osté de l'escaire a l'environ
 tant que sera possible: afin que l'on voye plus aisément
 le profond. Or il est besoin de continuer auy jusques
 a ce que la chair du mirach soit tout corrompue, puis
 que au Doigne. laquelle chose est cognue par l'in-
 flammation de l'ossey et par la douleur des dernières
 parties: et que en l'inaction sera venue substance blanche
 et que le Doigne sera tant estroit que le doct ne
 pourra entrer par la bourse au Doigne comme son loit.
 et aussi que les intestins ne peuvent descendre, mes-
 mes quand ils voudroient chasser. cette operation
 est communément faite en deux seps ayes. puis on
 pourra procurer la chute de l'escaire si l'on veut avec
 un onguent de porreau ou belore ou chose verte de
 peu de sepsiere. et quand sera toute, on verra le Doigne
 blanc a la maniere d'une canille; et faites la preuve des
 1975 intestins et la circonstance de la char gresiee que ne
 soient attachées au correctif. On mettra de la poudre
 d'arsenic plus represente et en moindre quantité avec
 coton sur le Doigne. et soit de foudre et appaisé avec
 choses plus fortes, comme est aley, papaver, hyoscyami
 mandragora poisce que le Doigne est plus sensible

que le chass, long et est destiné de plus grande embrogna
 et plus sage operation, a cause des veines et nerfs qui sont
 en luy, veuluy ainsi preparé et appareillé, soit luy mesme
 a la seconde remitture. Lors soit fendu en q^q copies se-
 lon le long: et en la feste on mette de la poudre avec
 coton. Et soit ainsi continué jusques a ce que le Dodine
 ou la plus grande partie de luy soit corrompue. La
 quelle chose communement sera faite en deux separes
 et sera curée par plus grande et flacon de bestimul.
 et plus grande douleur de dos, et des parties des ve-
 neres: et si est necessite pour la grandeur de Dodine
 afin qu'il soit mesme corrodé, faire deux ou trois fistules
 selon le long, esquelles soit mis du corrosif toujours
 avec coton: et si alors on conseilloit que aucune matie-
 re se vendist a l'osche, soit mis apres par
 le milieu de Dodine vers l'osche, afin que quand il sera
 collé en haill, l'aine ou matiere puisse sortir hors, et
 me semble qu'il seroit plus expedient et meilleur
 faire une petite ouverture au dit osche, et par ce moyen soit
 tiré tout l'ail mesme, apres soit produite la challe de
 l'estom, comme est dit. Et quand le poil sera mondé
 et que le chass rouge apparaitra soit curé le lieu
 et guéri a la forme que dessus, et quand sera curé. 1772
 Ades comme on a a chasser poil a poil, et porter baign
 assez longtem. Luydon raconte d'un ministre Pierre,
 qu'il a veu en plusieurs plusieurs, procédant comme avons

est, hors mis qu'il les faisoit cheminer pour leur faire
 et oublier la douleur: laquelle chose il ne approuve pas
 comme de fait n'est a l'usage: a cause que les intestins
 par leur pesanteur tombent en bas, et par ce moyen l'o-
 peration peut estre empeschee, avec ce qu'il se despend
 vers la partie: mais tout seulement il mettoit de la
 cerise et bendes. son intention estoit que l'estomac
 respendroit la chair, que n'est ja selz, telle est que
 toute son operation estoit de huit semaines. Si on dit
 qu'il ne veit ouïes celuy avec qui il parloient, faire
 avec en moins de temps, que celle qu'il avoit veu
 faire au sire Loys de Brediacs de Geneve en Dauphin-
 ne, qui apres la premiere ouverture de Digne il y
 mettoit cerise corole, et al'ouverture d'Autun en voyant
 cela se. de cerises en toute operation, en chascun
 remutation, au moins de trois ou trois jours, et disoit
 qu'il lui rendoit en trois choses, assavoir au flux de sang
 et a profundes plus avant sans l'abandon de l'œuvre,
 sur la calbare la digestoit, et mille disoit, qu'apparroit
 la douleur de l'œuvre. laquelle chose he. don se blama
 pas, pour d'autant qu'il n'est pas artificiel, et il
 honorable, mesmes les reines parfaites et imparfaites
 ensemble. Non obstant le danger est si grand en cest
 reire, que l'homme se doit garder de toutes choses
 qui sont bonnes et propres a ce, mes l'œuvre de foy
 que le calbare n'est point senty, et principalement que
 il est fait si sagement que le malade ne le voye.

l'écarter sans avoir accidents y surviennent, il les fault
 corriger avec, au commencement si on y avoit mis
 trop de corrosif, et celle que s'il faict trop de dou-
 leur, la bien soit lavée et frottée avec choses radicales
 de douleur, et si la bourse des testicules estoit en flux
 et d'ailleurs, soit appaisée avec emplastroes ou cataplas-
 mes a ce propos. ou bien s'il y avoit matiere, et que
 le dicit a maturation, ou suppuration fault avoir recours
 au maturation, et si celle estoit qui faict ou supprie
 soit ouverte la plus basse partie du scrot, et mou-
 lée et curée comme les autres ulcres. bien s'il y
 venoit flux convient user des poudres restrainctives
 et autres remèdes. et en cas que ferve de vent, fault
 user de syrups rosat, violat et autres choses semblables
 propres a ce, et sil lui venoit tumeur de pindes et au-
 tres remèdes propres comme diront ij apres, ou on
 en a recours, et au d. des autres choses.

Il se fault prendre garde que quelquesfois advient
 que le Dignie est indoloremment gros et espes. telle-
 ment, que l'on se pense point que soit autre chose
 que le Dignie mesme; et toutefois bien souvent les in-
 testins sont dedans fort estourdis, et sans matiere
 feble, ne ventositez, a laquelle chose fault advertir
 soigneusement, afin d'obvier a tel danger, qui est le vent
 prochain; il fault donc ouvrir le Dignie dispartement
 et regarder dedans, pour en estre mieux alluvé, et sil y
 sont les redresse en leur lieu, et proceder comme a une
 &c.

Des cinq especes d'hernie emproprement
orties & de leur cure par voye
de Mercurie

Cure de hernie agueuse

Chap 20

Premierement le patient sera prepare et pluge comme on
 veult si la matiere est chaude. ℞ Serapii aceti simpli. aut ^{divis}
 compos. Serapii liquati. Serapii intibi sativi latoris compos.
 aa ℥ij Stillethron liqz hali carabi absinthii, Cochoni aa ℥iv
 miscantur et ydruo p. Indol. Sillibelle Dantel ℞ absolt. ^{plugetur}
 Decart. abla ℥ss saluatri tessella una @ serapii ℞ pulv.
 De hiera simpli. alais loto - Stillethron liqzore intibi
 sativi latoris agueri trochiscati aa ℥ij ℞ Chalcabur ablt ℥ij
 compantur serapii intibi sativi latoris tingantur pro ℥ pul. ij
 De quelcun daverot ij post priny soumy
 La matiere froide ou de caldo froide ℞ Serapii de radice
 Serap. de capatoris, serapii aduanti aa ℥ij Stillethron
 liqz absinthii, apii flor. sambuca aa ℥iv miscantur, frap
 Simpul de pulsatilla et aromatizatus adjecto cinnaome ablt
 ℥ij utatit agueus drachm glaci ℞ Cathol. ℥ss Decart ℥ijss
 serapii aduanti ℥ss oliv comi radicanz Decarto adjecto flor
 sambuca ℞ij seminis absinthii bestia pulvis ℞ij feat pulv.
 quee bebat horz quartu matitrua. Hictuement ℞ pill
 De agar ℥ijss pulv de nezareo ℥ss @ Stillethron liqz absolt

On peut faire injection avec huile de saubie, et si est bon
 de mettre de l'huile de la dette pour l'ore et de l'empêcher comme dit
 Philonion. Il s'en suit de l'empêcher, de l'huile de l'huile
 spuma maris, aristologica rotunda, Bellis en 3j acris
 plus un peu et avec en 3ij fait emplâtre, qui est fort
 approprié en ces hermes.

Emplâtre

De l'hermie aqueuse par Chirurgie Chap 25

Il y a plusieurs sortes d'hermes proprement dites,
 mais on en veut à celles qui le sont par similitude, lesquelles
 sont cinq espèces. Premièrement par son lieu de l'agrande, tantôt de l'agrande
 quelle sorte est la plus commune. Hermie aqueuse est un
 hernie au sixième, caudée à l'union de l'union, laquelle peut
 à petit et à la suite, se vient à grand et à grand.
 Ces deux hernies le plus souvent sont sans douleur, tant à
 leur commencement que après, encore que soient bien
 grandes. Or le plus souvent leur matière est contenue
 dans le doigne, qui est composé de ductes et arthroïdes,
 qui sont les deux membranes composantes le doigne avec
 les vaisseaux spermaticques. elle se trouve aussi quelquefois
 encluse dans ces membranes, et principalement de arth.
 thoides, laquelle ductes colore: généralement peut venir
 entre ductes et arthroïdes, et aussi entre ductes et le
 doigne; ou bien entre ductes et doigne, encluse en cyste
 car bien souvent j'en ay trouvé en passant de ruptures.
 Quelquefois cette hernie est jointe avec l'utérus, dont
 se fait l'entéroproscèle, c'est à dire quand les intestins

Lignes

et terminée agressive sont ensemble, comme j'ay expérimenté
 maintes fois. Les causes de cette terreur sont à raison de
 l'excès de la faculté sanguifique, laquelle au lieu d'en-
 gendrer bon sang, engendre de l'acide: ou bien elle se fait
 à raison de l'imbécillité des veignes et autres parties
 dédiées à separer l'urine, ainsi qu'il appert les Symptomes
 lignes et principalement en l'eschite. Les signes sont tels, estroit
 que le scrotz devienne gros petit à petit, et par succession
 de temps, et sans douleur comme a esté dit. la tumeur
 est pesante et luisante, et dure, principalement, quand le
 scrotz est rempli. elle advient le plus souvent en long
 et en forme d'oeuf, avec ce qu'elle ne s'en retourne
 point, comme l'intestinale ou distale, mais demeure ferme
 en son estre, et en sa grandeur. soit le patient couché
 ou debout, ou bien, si l'on retourne aucune chose,
 c'est bien peu, et principalement à celle qui sont ja
 grandes. Au commencement au cas se resolvent
 d'elles mesmes, et en y a, qui en étant des grandes,
 viennent à estre resoluë depuis qu'elles sont grandes,
 mais il n'y a pas grande esperance de resolution. Davan-
 tage, elles sont unies au contraire de la chernale,
 laquelle est radeuse et inegale. Ayant essayé la guer. p. 70.
 selon par voye de medecine, si elle n'est suffisante
 fault venir à l'incision ou ocure de main, et avant
 que y venir fault estre assuré, que ne soient les in-
 festes ou epilon: lesquelles choses on pourra connoître
 par les signes dits de cy devant; et avec ceux cy par elle-
 ment, il fault comprimer le doigne et le
 scrotz en cette sorte, il fault prendre le doigne en
 sa plus haute partie, en le comprimant en bas

Et alors on connoitra si le Doigme est vicié et salé
 par si le Doigme est prin et delié on pourra juger que les
 intestins en sont, ny sont point. D'ailleurs en pressant
 le 4^e serot de haut en bas, la tumeur se fait plus dure
 et plus grosse en bas du serot, a raison de l'eau qu'il y
 y fait descendre. Elle en instant une chandelle allumée
 et la mettant d'un costé et regardant de l'autre, estant
 ainsi posée, on la voit reluire et est claire, et principalement
 quand il ne se fait en lieu trop clair, a cause que ce n'est le
 dexté de la chandelle, lequel signe est fort sûr. Car sans
 les devors font touter, afin d'estre bien allumés, et au lieu
 que quelque fois les intestins y descendent, et ne s'en
 peuvent retirer, comme nous montre le dexté, on le
 tiré. Et se faut s'enquie ne prendre une espèce pour autre,
 sur le danger en seroit grand, et tel que pourroit arriver
 bientôt la patient a la mort, comme plusieurs ont fait
 en croyant ces signes. Pour venir a la cure, on estant le
 testicule, si l'on voit qu'il soit endommagé a cause de son
 que demeure en l'eau d'altérz d'celuy faitt s'ha le
 patient comme dexté avons dit aux ruptures, et faire
 l'opération au plus bas du serot, et vider l'eau; et
 peut proceder comme en la rupture, en trait le Doigme
 comme a esté dit, afin que ce que l'eau a corrompé
 n'y demeure, parcelllement si l'on voit que le testicule
 ne soit point endommagé, et que le patient est regret
 de le perire, y faut proceder par autre moyen com-
 -bien que le premier est plus brief, et le plus sûr.
 car quelque fois l'eau retoune au haut de cinq ou
 six mors ou plus tost. Il y a souvent esté de selon, d'après

Cure

1770

je m'ensuivray la façon et procédure (comme bien que j'apprends
la suivante meilleure) touchant au Caton il fault compen-
dre le seroit, & le Fidigne avec les tenailles a caton, et les
restreindra le plus qu'il sera possible, en evitant la testicule
peut avoir une eguille longue, comme celle ij. vij. figures
laquelle sera endente a la pointe, afin qu'elle passe plus
aisement, laquelle sera enfilee de fil de soye en huit ou
neuf doubles: et la passera si on le peut best qu'il sera
possible.

Afin qu'elle ne se refroidisse en l'eau, il la fault passer
par ces deux trous de la tenaille a Caton, a qu'on courroit
entre l'autre a tirer droit a l'autre perit, & si il y avoit
grande distance d'un trou a l'autre, on se gardant de
toucher en la suture du seroit, ou bourse, si il y a des testicules
ce qui pourroit causer grande inflammation, qui sont
choses facheuses. Cela fait il fault laisser ledit Caton et
le bras tout les jours, afin d'avaier l'eau petit a petit
et y appliquer ces remèdes a ce requis, incontinent avec
juste le Caton, afin d'empescher l'inflammation, en part ^{12^o}
de Caton de ceste façon, laquelle je trouve meilleure, savoir
les passer sans les tenailles, en courbant un peu le bout
de l'eguille. car pour ce qu'il est besoin d'atteindre tout
les tenailles, pour approcher les trous l'un de l'autre, au-
rement seroit danger que l'eguille n'allast promptement
droit a l'autre perit, a cause de la distance trop grande.
il fault entendre que quand l'eguille sera enfoncée on
prendra tout petit du Fidigne qu'on voudra. D'avantage
il faut qu'on ne s'y applique pas trop souvent les
remèdes pour en pecher l'inflammation; a cause qu'on
les ignore, il y vient grande inflammation, et alors est

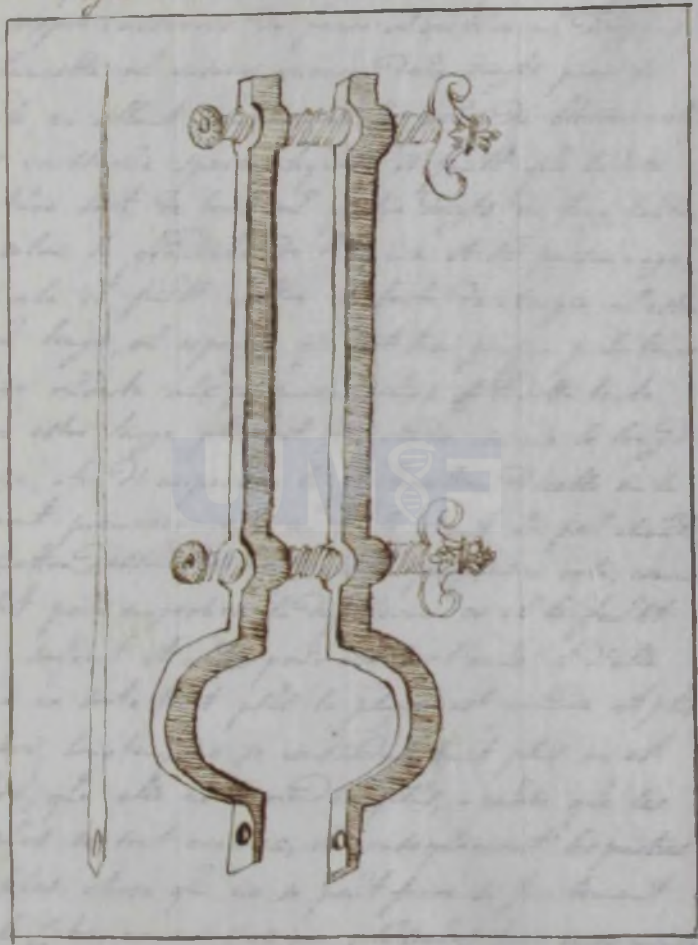
le plus exact de nos le plus exact de nos ...

2200

Lyalle

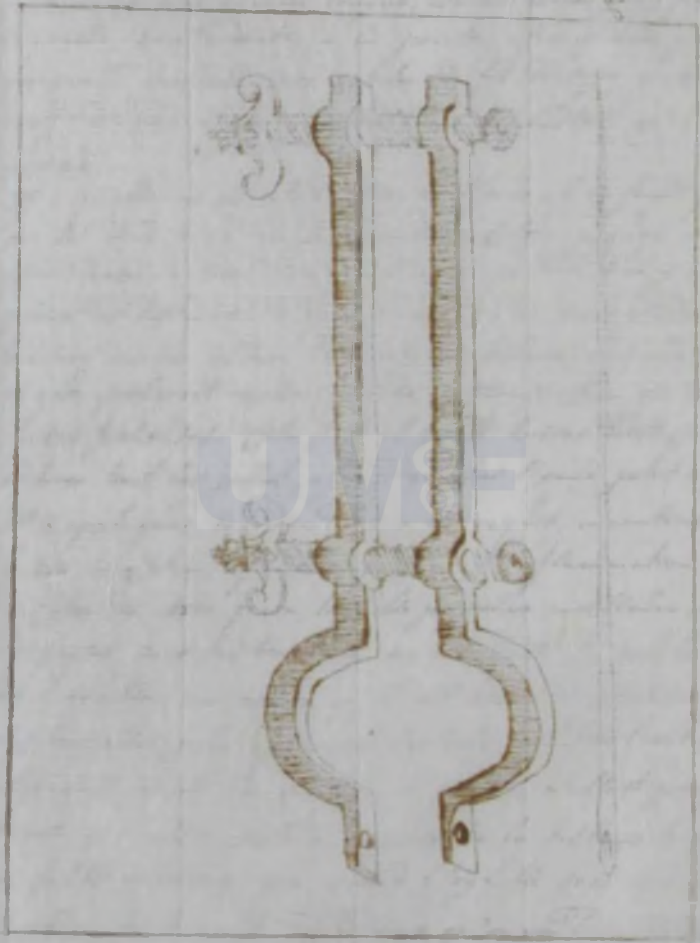
Tenailles

2706



[Faint, mostly illegible handwritten text in French, likely technical specifications or a description of the tool's use, covering the background of the page.]

se montrera la façon et procédure (combien que s'apprendra)



Et cette machine se peut faire par un autre moyen...
pourvu qu'on ait un peu de science...
les yeux et le cœur de l'homme...

le plus expedient d'oster le Caton, apres avoir essayé par
 cataplasmes a ce propos, et a l'isti pour appaiser cette
 inflammation, puis evacuer le reste de l'urine: si l'on n'est
 je trouve que la maniere et methode que j'indiquy, est
 plus propre: a savoir de faire ulver l'uree au Doigme
 avec la cethle ou rasoir, environ deus doigts pres de
 l'estricte, en allant contre mont, de puis de blottes velly
 et les vanchaies spermaticques: et fault que ladite
 ulverture soit de trois ou quatre doigts de long, toute,
 puis selon la grandeur de l'urine et de person sage,
 apres cela il fault mettre un tute de charpe, ou estri-
 pes ou linge, ou esponge, qui est bien propre pour tenir
 la playe ouverte aux premiers jours, & ladite tute
 pourra estre large plus tost que ronde comme la longde
 la playe, afin d'empescher la guelation d'icelle en la
 trouvant preserverent a l'urine versant un peu chaud,
 puis mettre dessus des restreintifs propres a cela, comme
 sera dit pour empescher la defluxion. or si le fault
 penser souvent et a l'isti pour evacuer l'urine, si l'oste
 mesme ne soit fait plus la playe est grande et plus
 demeure longtemps a se consolider, tant plus on est
 malade, que elle ne reviendra plus, a cause que les
 humeurs se sont evacuez, et consequement les parties
 desechées, chose qui ne se peut faire si facilement
 avec le Caton, comme j'ay par plusieurs fois experimenté.
 Il fault mettre principalement les restreintifs, sur le
 penis afin d'empescher le fluxion, et promouvoir la gué-
 rison, comme des autres playes ou ulcers. N'est

pp 82

bailleons une souve pour la cure de ceste herne, ad-
 :savoir que le patient vive de viandes attandues, chudes,
 et delicatives; il fera exercice mediocre. il boira et mangera
 peu. il cheminera solvant, et ne dormira gueres. la chere-
 :se dit-je sera mediocre, se tiendra bien ventee. usera des
 choses qui provoquent a uriner. usera des viandes des
 bonne digestion et concoction, et de celles qui ne cog-
 :nent gueres de ventosites; se pluyera par le ventre et
 conduits de l'urine de l'herne sera des qui est an-
 lly. on dessechera l'excrement seroit, qui est en la
 partie affligee, qu'il este d'evaporation, puis faire
 redoudre les matieres. et advenant, qu'il ne le
 peut redoudre, on usera de lancette, on cautera pour
 ouvrir le tumeur a la plus basse partie, afin de se
 vider mieux. et quand tout sera vide fault appliquer
 les remedes qui sont propres a la cure de telles
 ulcres tendues et putrides, et autres, qui les lules res-
 semblent.

De l'herne charnue, par medicine p^o 83

Chapitre 2d.

Afin de satisfaire a beaucoup de gens qui voudront
 guérir de ceste espece de herne, par voye de remedes,
 craignant l'operation quand elle, et non sans cause (car
 il y a grand danger, quand elle est grande comme disons
 cy apres, que si on l'est qu'elle soit grande je ne conseille
 a homme de l'entreprendre) Mais on pourra bien en-
 petites, et qui ne sont portees pas trop long temps,

usager les résoudre, comme on a fait en simples, en
 elle lui ressemble, et quelque fois est cela mesme des
 médicaments lesquels compentent a cej, fault qu'ils
 soient plus tost froids que chauds, et néanmoins humides,
 et non toute fois par trop, mais modérément, ce trop, ne
 peut nuire; afin qu'ils se declinent trop a siccité, cela
 est enq, qu'ils fault rendre par plusieurs jours, et
 puis résoudre. Il en est de cej-cij pour rendre
 et résoudre ¶ qu'est tel. ¶ spiritus & decoctio in aqua cerata
 deinde subigant, occupant de tel sigant ʒij adipsi autem
 & gallina, adipsi humidi an ʒij pice navalis, caro uterine
 an ʒij olei de lilio (qd resolvit et emollit) ʒij Drachula
 an ʒij liquefactis simul, liquefactis aduantes pice. red.
 vides ʒij cinere cortice salice ʒij sigant simul fatig,
 cerata, qd applicetur loco durtici. Autre a ce mesme ingred
 ¶ olei chamomeli ʒij olei de spica ʒij ʒ medulle cervi
 velle cervi que e mollior ʒij fait singulaty. D'ingred
 oindra la partie du pel chault, et ce fera par plusieurs
 fois. fovention
 ¶ Chamomeli, melibati
 an M. ʒ althea ʒ red. Mij sem. lani & pangrosii an ʒij
 decoctio in aqua et qd balney, fat. Deqz on foventera le
 partie lea soulvent. Injection a ce mesme. ¶ olei de lilio
 de chamomeli an ʒij adipsi autem, medulle cervi an ʒij
 de lilio dissoluiti in vino ʒij velle, ori humid, vini cocti
 q. s. Et ce cocteur admitt, liquorem consistenter et
 spirit, et en mettre sur la partie. Item ¶ Theriac an.

cerata

ingred

fovention

Injection

fovent

monstru en 3i mastocheis, styracis liquida, castorei,
 Respit anseris, en 3ij grains Dissolvantle in melle, ou avec
 lutes appropriees. Toutes ces choses sont pareillement
 bonnes et propres aux serches de col de la matrice, et
 mesmes au Perier en pessaire appliquee.

De l'herme charnue par Chirurgie

Chapitre 23

Definition

Herme charnue que les Grecs appellent Sarcocoele est une
 tumeur contre nature de dans le scrotum, laquelle est faite
 d'un chair tendue, et quasi ressemblante a une tumeur
 epuleuse; elle se fait et augmente au degra, qui est d'arteres
 et veines, et quelquefois au testicule au degra du scrotum,
 mesme la plus souvent se commencent au testicule.

Cause

Le tout provient d'abondance des grosses veines, la
 amollies, qui se ont peu estre regies des parties esquelles
 sont contenues, et ce a raison de leur debilité et foiblesse.

Signes

Les signes de herme charnue sont de dire tel irregulier
 et enflation, laquelle demeure toujour au lieu, sans
 aucunement se perdre ou decroistre. Depuis qu'elle est
 commencie elle va toujour croissant, et de plus en plus
 et est elle difficile de l'englober avec ce qu'elle n'est point
 en unie.

Quand

Le Scrotum dit que cette espece est fort dangereuse, et d'ordinaire
 quand elle est grande avec une voix monstrueuse, il advenit elle
 la varicelle, laquelle se ne trouve point si dangereuse, pourve que
 par ce ne puis plus d'arteres des deux especes, et principalement de
 celle de l'artere, toutes mesmes a present; laquelle se ne trouve
 beaucoup plus dangereuse que la varicelle. Et devant qu'on

à prendre l'œuvre, il faut toutes au plus l'humilité de servir
 de son hivers le Digne fort de la, et si il y a point de cette
 chair du perfide, car si l'adventer on trouve toujours de
 cette Ruelle dans pavoir comprandre le Digne de la et sans
 chait, il ne faudroit entreprendre l'œuvre, parce qu'on s'en
 salont venir à son honneur, mais mettoient le patient en

histoire

danger de la mort. J'y voy une grande hermie charruente
 entre les autres, laquelle fut seulement adverte avec la-cette
 pour venant cest hémor, et pied, qui est confirmée en cette chair
 qu'on le apra que le servy se fut pas de grand, pour faire
 l'opération apres, plus à son aide: estant au linceul avecé
 et arrouvé, il y servit une fluxion des yeux hémor, et
 sang balle, tellement que quand on empêchoit la fluxion, la
 patient se sent une merveilleuse douleur, auores que toujours
 l'ault grande: voyz est qu'elle croissent, et que le servy s'a fait

histoire

publ^{le} à Pontarbi en Bourgogne, d'un marchand, qui avoit une
 hermie charruente fort grande, toutefois quand on comprimoit
 fort les, en tirant on trouvoit le vide et de la de Digne,
 qui alors faisoient tant en est cette glairie, remettoient il est
 crainte de la faire cesser; avec ce qu'il avoit un empiquet
 lequel contrefaisoit le médicin, que lui promet le glairie.
 parquoy je fis certain rien retenez. Je dit venerable y
 applique des corrols, pendant faire manger le chait en
 excellence; mais il n'y fit rien que mal, comme qu
 luy appliquast ces remèdes l'espace de six semaines. Au

plus est la haine, croist en telle grandeur avec inflam-
 mation, qu'il fut d'opinion me renvoyer qu'on, et d'autres
 voyes a son malin. Estant donc la arrive je trouvoy l'ho-
 me, comme j'ay dit: si que je n'y voulut ~~me~~ mettre la
 main, car leditte chair moit je corrump celle de moich
 qui de plus qu'elle est atteinte de corruption, fait le malin
 toutes perice et malvaise au moins de tant que je en ay
 veu; et mourut celli: Ledit patient ben tost apres. D'un
 boye de autre sort est le doppel. Un malin ben expert
 et craignant Dieu, qui neanmoins avoit laist quelque
 petite portion de chair, laquelle croist merveilleusement
 et en beaucoup moins de temps, que auparavant se faisoit
 je fus appelle pour le voir avec des Medecins & Chirurgiens
 & notamment celluy qui avoit fait l'operation, et apres
 avoir consulte ensemble, fut advise que j'y nettoye la
 main pour la recapper plus hault, car autrement il s'en
 alloit mourir. Ce que je fey, ayant presumerment proteste
 du danger, et adverty les amis plus proches. L'oye donc ¹⁶⁹⁴
 ceste mort estoit tout qu'il estoit glorij, et mesme la
 patient quelque jours se trouvoit mieux, et j'endoit estre
 saisi, mais la chair venoit petit a petit, d'autant que
 ne l'avoit son capper si avant: car elle possedoit de sa
 les parties en berge, et les veines et artères appellees ve-
 nasteres estoient ja infectes, et croist au dedans. Car
 n'y avoit rien de faire pour empêcher a cela, et mourut ledit
 patient. J'ay ben voulu brievement et comme en passant
 alleguer ces histoires, pour donner a entendre que si l'on

ne coupe le Doyne plus hault que l'édite exostence, et
 la chair superflue, que l'on peindra sans peine, et non telle-
 ment cela, mais en verra le patient en danger de mort.
 Parolement entre les huit especes d'hermes, celle-cy est la
 plus dangereuse. Mais si en tout un hault de Doyne
 on pouvoit bruler le feu de l'édite chair, il faudroit proceder
 comme d'habitude. Ayant coupé le doigt vers le plus hault
 partie, il conviendrait lever le Doyne au plus hault de l'édite
 herme, tant qu'on pourra, puis le couper, et cauteriser, et
 proceder comme a cette ^{part} en herme intestinale au sup-
 rieur. Mais si l'édite chair estoit de l'édite doigt
 (comme le plus souvent advient en grandes hermes char-
 nées), il vaudroit mieux partir l'œuvre en deux fois, afin
 de s'effroyer tout le patient, a l'ent de l'édite le Doyne
 la premiere fois fort abstraitement puis luy faire peindre le
 sentiment des dites parties, en les laissant ainsi par quelque
 jours, puis a la resection de l'édite chair, et puis
 le couper au pres du fil et cauteriser si on void, qu'il soit
 besoin, et apres separer la chair du doigt. Or si l'on veult
 incontinent avoir esté lié, le couper et cauteriser, puis
 quelques jours apres que l'on sera assés, que se verra
 infection, que peindra estre dans six ou sept jours, et que
 ne recevra seulement et vie que par le moyen du doigt,
 on pourra detacher et separer. L'apertence du doigt.
 Et si s'approche ont par trop le doigt, et que l'herme
 soit grande et facheuse, on pourroit attendre l'avantage de
 la laisser venir a suppuration et mature, et luy adre a ce
 s'il le faut, encor que ce moyen soit plus long.

Calce

part

car en faisant tout à la fois, principalement quand les
hermes sont grandes, ou quand le patient est faible, avec
ce qu'il y a assez grande abondance de semence, qui est la
cause que la peste n'est pas si tost combattue, comme de
simple, pourroit advenir quelque facheux accident. Et
estant tout fait, on procedera comme aux autres cancers
et ulcères des hermes, comme sera montré cy après.

De l'herme Variqueuse par Medecine

Chapitre 23.

Touchant la cure de cette espèce de herme par Medecine
ou cure recourant aux medecines, qui sont en tres bon destin
au chapitre de herme apiqueuse, pour ressembler et ressembler
et avec ce, que si aux veines avoit quelque defect, par la
maniere de quelque gros sang melancholique, on pourroit
user des remedes, qui sont en herme chancelle, chapitre
precedent, et autres remedes a ce propos.

De l'herme Variqueuse par Chirurgie

Chap 24.

Cette espèce d'herme variqueuse est une apparence des veines
Difformees avec meschures et festonnées, qui sont au Doyne
et par les contraires de dans le sang, lesquelles sont courbes
et courbes faite a raison de quelque grosse humeur la courbe
comme le sang melancholique ou un peu de mauvaise qualité
et cela se fait a raison de la faiblesse de l'herme, comme Nature

a toujours accoustumés de se decharger de ce, que l'hy aut,
 a la partie plus declive et debile, laquelle se se peut
 defendre, mais fault que receive. Les signes sont vrayement
 ces veines tortues, en morsure de cap de rogne en bon
 veches de l'edera, qui se tient aux arbres ou en mailles.
 Lesquelles veines sont quelque fois plus tendes, autres fois moins
 avec mollesse au dedigne et veines. Or quand le patient est
 couché, et que l'on comprime le Dedigne au hault, quel.
 quefois cette grosse tumeur la fait d'un retourne au.
 virement devant le ventre, quelquefois vers le ventre
 moins, selon qu'il est gros et au lieu selon le temps qu'il
 leur est advenu. Nous viendrait a la cure par la voie,
 a savoir que apres avoir purge, on phlebotome, si mestier
 est, comme avons dit aux autres aspects. Vray est qu'il
 fault phlebotomiser l'humeur melancholique que les
 autres; parce que cette maladie est phlebotomisée
 de cette humeur que d'autre. Estant des ja veines preparées
 il fault faire une ouverture en long au torse, depuis le

signes

Cure

129^o milieu d'un bras en haut, et plus hault selon le Dedigne,
 afin de prendre le varice tant hault que sera possible au.
 torse, pour empêcher qu'il ne se descende en bas, et
 au plus hault que sera possible, on passera une aiguille
 d'argent, ou autre, en pied phlébotomisée, comme est figurée en l'égale
 exemplé de fil assez fort en pied ouvert d'un côté vers l'autre.
 elle passera par dessus le varice, afin de le lier, et cela
 se fera en deux lieux prochains l'un de l'autre, puis
 on vient coudre entre deux, a travers le varice, de devant

que restreindre le filet, il faut laisser filer le sang,
 qui est contenue en veilles, et mesme ment celui qui est
 en la partie supérieure des grande parties, s'il vient;
 etant le patient subit comme dans droit, et apres se
 estreindre le filet, afin qu'il ne file plus. De la d'a celui
 qui est en bas au Doigne, on le doit tout faire sortir,
 en levant la testicule en haut, et puis restreindre le
 filet, comme dessus, et faire ainsi a toutes les veilles,
 si mesme est. N'ayant restreint les filets, on pourra en
 tirer les petites veilles, avec un force actuel, ou toute
 roseau bouillant, comme avons dit dessus, car il faut
 autant que la force, avec ce, qu'il n'y a pas tant d'appa-
 rection. Plus faut laisser les bouts des filets en par-
 tongs, afin qu'ils sortent dehors. et proceder a la guérison
 comme des autres ulcères. Si par ce moyen ne pouvoit
 guérir, ou qu'il y eust grande douleur, il faudroit couper
 le Doigne, et proceder comme a esto dit en répitve.
 Il y a un homme y eust si grande douleur, que recevai-
 rement il le fallit couper comme l'hernie, combien
 qu'on ne connoit que bien peu de varice; si qu'on eust fait
 estimer, qu'il ne devoit point avoir de mal, et si s'est
 estroit d'un costé, lequel en fin fut guéri.

De l'hernie ventrale, par Medicine

Chap 26

Les causes de ces hernies ventrales et telles enflations

sont l'imbuillité de la chaleur naturelle, et les autres
 phlegmatiques disposées à exister flatuositez, car une telle
 chaleur peult résister de la matière humide des vapeurs
 qu'elle ne peult résister; Ces trois ainsi, comme dit
 Galien, que sont voyez es choses extérieures que le froid
 disposition de l'air est vuid l'air sec, et mélangement
 quand le vent Septentrional, appelle vulgairement Boire,
 soufflé, et que les autres rayures disposés font grandes
 inécessaires, ainsi adient-ils aux animaux. Lesquels la chaleur
 extrêmement imbuillité, et extrêmement grande, ne peut
 engendrer flatuositez, mais bien quand elle tient le
 moyen entre les deux. Cette flatuosité comme dit Avicenne
 se retire en quelque lieu, a cause de la densité
 du membre, ou a cause de la grosseur de la vapeur; Ce
 que Paul Aeginete veut signifier le tonnerre de Galien
 la densité des membres et la grosseur de la vapeur,
 font que l'air ne peut être dissipé. Les signes
 sont la tumeur et inflation du scrot, et verge bien sou-
 vent, laquelle résiste au toucher, et est avec une re-
 splendeur fort brillante, comme un miroir, faisant un
 resonnance quelquefois comme une vessie pleine de vent
 et vient plus souvent a telle rondeur, que la bourse du
 scrot, est tout ronde, outre ce la verge est quelquefois
 plus grosse en un lieu qu'en l'autre, autrefois entortillée,
 le jugement est, que quand la vapeur flatuosité, a été
 séchée, n'est distillée, peut être occasion de plusieurs maux,

Gal. au lieu
 6 des acides
 et symphonies

Paul Aeginete
 de la tumeur

signes

propre

1192

et telle principalement qui vient en et la par tout le
 corps est grandement à craindre, à cause quelle semble
 estre levée de quelque manière venimeuse, elle vient
 le plus souvent soudainement.

Declaration des inflammations ou tumeurs flatueuses

Chapitre 27.

Quoy Pres que ces trois choses sont enlevées, à la generation de
 l'inflation on ne avoit dit, mais est la matiere blanche
 l'imbécillité de la chaleur, et la densité des humeurs en
 parties contenues le projet de la chaleur d'icelle de
 rebouter la substance de la chaleur d'estimer la matiere
 vaporante et observer la densité des humeurs de corps, de
 laquelle cette vapeur flatueuse est contenue devant que
 d'estre convertie savoir est l'extremité de cette grosse vapeur
 et vaporante de corps dense, cela se fait par mesmes ve-
 ruzes, savoir est par refroidissement, qui est grande te-
 nuerie de leurs parties, et qui rechauffent plus ou moins
 selon l'inflation dense ou morte des parties affectées
 et la creusité de la tumeur d'icelle car la faculté des
 remedes doit estre augmentée ou diminuée selon la
 difference de ces choses, parquoy les parties vives et la
 vapeur moyennement grosse ne requierent remedes tant
 extensifs, mais on continue les parties denses
 et la vapeur grosse demandent remedes plus.

estant l'apoplexie et le mal de la substance de la choleste
 est perie et diminnee, il la fault restablie selon ce
 qui d'ice sera perie, mais si elle est seulement alteree,
 et la fault debraver a medecine, et de avec ce y a de
 lies, il fault passer aux medecaments qui appartiennent
 les douleurs que les grecs appellent anodins, comme si on
 vouloit dire appartenant la douleur. Non sans progress
 Parques les Chirurgicaliens modernes ont dit que la cause
 bien d'ice inflammation, qu'ils appellent apoplexie ventrale,
 consiste en trois intentions, a savoir en bon regne de vie,
 vie, en bonne conservation, et resolution de la vapeur
 flatueuse, amassée en la partie. Parquoy la maniere de Regime
 vivre doit estre telle qu'il se fault abstenir de toutes
 choses grasses, visqueuses, vis, pectinées et flatueuses,
 comme sont choses d'ailles, legumes froids, crus, raves
 instrigues, et choses qui engendrent des vents: fault
 aussi user de choses chaldes, et seches, et de
 choses attractives et qui font resolution des vents, com
 me est le pain d'orge, auquel j'ay de sel & de vin.
 Le bon soit un blanc ou chert, qui est de description
 de chertes altree avec oignon, persil, rive, commun et
 calamenthe; qu'il mange ches ~~choses~~ nostre plus tost
 que bouillie, mesmement de voullaille. Pour obtenir
 la seconde intention, il fault rebouter la faulte comme
 avec avec bonnes especes aromatiques, un factions et
 electriques a ce dedes, comme sont Sauguiera, Saucal

menthe, aromatique, rosate, et la confection qui s'en fait, 1794

Confection

qu'on appelle Ongle, laquelle est pour aider a la concoction.
 ℞. Anis, marathin, cori, daniel, cumini, baccos, lains, hitor,
 an ʒij, gliz, oriza, galanga, long, sans allie an ʒij. Caryophell
 calbelon, piperis longi semi. Peta an ʒij, avec de la chaux
 conchite ʒij, sacchari ʒij. fait pulvis ou poudre ou de
 la partie avec huile de saffre, de castor et de miel, de
 goudron.

goudron

La piece intention est complete avec ceux qui
 ont vertu de mettre et compoies, pour ce que'ils digèrent
 et evapurent, et se desbrangent attremperent, et ulciz
 mentent par la douleur, et puis a faire sont prises

de la therap

peut

trois formes de goudron. Desquelles la premiere est
 esponge nouvelle mouillée en savon, ou en lessive de
 cide, quand y a douleur forte, de laquelle sont ointe
 la partie avec quelque huile, qui est verte de sa
 usage, quand y a forte douleur. La seconde forme est
 faite avec laine a tout le se trompée en savon, ou
 en lessive avec vin cuit et. huile de melle ensemble
 a y ajoutant de vinaigre, et de vin anthece, asper
 et good, spécialement au commencement. La savon a
 forte vertu et de vinaigre plus que le vin. Et puis cette
 ointe on y mettra plus de vin, et d'huile que de
 savon, quand on voudra appaiser la douleur, et si on
 la veut mettre hors, et fortifier on prendra vin aspe
 de vin, savon, et vinaigre, et fonde l'un dans l'autre,
 car ils ont vertu verte, comme est dit. La troisieme
 forme est ingient de terra fusca argilla et cetera
 viva simul avec ʒij et uno. Mais si telle vapens

1795

flatulente qui cause l'inflation est finale, comme je
 et procedante de matiere venente, avec doulleu into:
 sensible et grande chaleur, et qu'elle course par les mem:
 bres, on se pourroit donner meillie conseil, que quand
 elle sera arestee en quelque partie, comme au seroche
 et en autre part, que ladicte partie soit liee au Dessus
 et est au plus bas et lieu de seroche et si elle estoit
 en quelque autre membre, la feroit les Dessus et dessous,
 et puis aioris la knoir avec rasoir au l'acette ou couteau,
 afin que le vepele venente se sorte, puis l'adira remplir
 la plaie d'aloce et de bulle armenie, Dessus avec huile
 rosat et unguent, et trois ou quatre jours apres il faudra
 evouer la plaie, et y faire le vacuica d'usage a telles
 inflections venentes il fault peu manger et est bon
 de plonger le corps, seroit bon au lieu de faire prendre le
 Theriac au patient. Ceste medecine est propre *de seroche purgation*
 de red. seroche intels. sicuti labor corp, seroche de empul. ser.
 de acut corp. au 313 *Stellatium* 1/2 qz, upi, intels sicuti
 labor, et aiores au 314 *recreantur* fructu. De l'epiz
 medecine indistincta qd de purgation, et d'acut, Gauci et
 pulv. Diurthod. ablet. au 315 ori suavis effricat. D'ingel
 avec le patient par quatre noties de pill. de l'ere sang
 Quab. select. pul. de agas. au 31 *Stellatium* liquor intels sicuti
 labor *recreantur* fringuntur, pill. pull. et qz avec roche
recreantur. *recreantur*. *recreantur*. *recreantur*. *recreantur*. *recreantur*.
 de ceste maniere flatulente il fault employer et arrover
 la substance, en bulle de la chaleur de la partie gravee

1796

et restituer la substance, si elle estoit perdue, et la redire

a redescende, si elle estoit allée. il fault pareillemēt
 entretenir la vapeur flatulente, de laquelle la hernie procede,
 si elle est grande, et si les pores de cuir et de la partie
 affligée sont condenses, doivent estre ouvert par medecines
 composees de choses attendantes, puis fait faire redoubler
 de la vapeur flatulente, et augmenter d'un denier la fer-
 :cette des incisions, qu'on appliquera selon la difference
 des parties, et la constitution, et temperie de la vapeur flatulente
 D'avaantage si la hernie flatulente estoit accidentelle et infla-
 mation comme s'en savent advenir es malades, qui sont atteints
 de vent a cause de quelque corruption, on appliquera au commencement
 des ~~hermes~~ de docteur, lesquels puis apres on y ajoutera mede-
 :cament ayant faulte de ~~hermes~~, en les augmentant peu a
 peu. Premièrement l'attende bien des inflammations survenant avec
 lesaive, quand elles seroit evitee par negligence. Sur lesquelles
 en apres on pourra appliquer des plâtres ayants vertu de resoudre
 et redoubler.

De l'hernie humorale

Chapitre 20

Definition

Hernie humorale n'est autre chose que desfluxion faite au
 scrot, de matiere chaude et froide selon la maniere des
 autres apostumes, auxquelles pour ce regard on doit avoir
 en cest endroit plus ample recours. Car quelquefois viennent
 a suppuration, autrefois non ainsi se resolvent. si la dite
 matiere reste long temps en la partie, se corrompant vient
 avec a rompre la testicule et parovis. quelquefois la
 scrot, se change pas de couleur, et c'est quand l'herne
 est pituiteuse, seyvment cela on peut sçavoir des autres, comme

est dit en leur lieu. Les caldes et ligues sont comme les
apostumes des autres membres, ces parties sont comme
monétaires de nature atroce. Elles sont assez faciles
à venir. Or pour venir à la cure, il est requis la persécution
ou phlébotomie, comme aux phlegmons, s'il y a inflammation
forte, ou si autre chose se l'empêche, les digestions y sont
propres, et principalement aux jeunes enfants, lesquels ne
peuvent porter beaucoup, car en retirant la matiere au
siège on y fait. L'usage de la poudre parée s'il est besoin
de resusciter, ou si on veut en vaincre est convenante, et s'il
faut résister, la farine des fabies avec decoction de
choude, à laquelle on y ajoutera quand la douleur
requerra d'estre mitigée, les feuilles de jusquiame
en matiere chaude, et en la froide, la teste farine des
fabies meslée de fargreec et couron mais si on
la voit prendre la voie de maturation, sera maturée
et ouverte comme les autres apostumes, en ce cas
il faut de faire l'ouverture à la cistive du milieu de
dors, et penney pour le danger qu'il s'achiveroit, de
venir en fistule, ou autres accidens, qui faillent
venant en ces parties, voire jusques au fondement.
Mais à quoy observer l'ouverture devra estre faite à côté.
si au reste s'aperçoit ou de malin quelque divert, sera
mollifiée comme les autres. Aucune fois le
poudre s'aprove à mollifier la divert des testicules apres
qu'il sera visible longement, et confit avec oignon, dans

Caldes
ligues

Cure

force

1772
1773
1774
1775
1776
1777
1778
1779
1780
1781
1782
1783
1784
1785
1786
1787
1788
1789
1790
1791
1792
1793
1794
1795
1796
1797
1798
1799
1800

lequel aura esté dessoullé, quelque quantité d'annouine
pouruoir que tout ceuy soit appliqué chaud sur la
lieu, Et venice souuent, car il est bon, Il fault tou-
jours user des bandages en toute hermie pour tenir
ferme, et empêcher l'air. Voy je ferai fin au huit
especes de hernies, Desquelles ay enseigné les remèdes,
et quand ceuy se l'effou ou aura recoulez avec autres
remèdes lesquels seront icy après declarer a l'usage de
Dieu.

Le premier Appareil aux Hernies

Catapl

Chap. 29

Prenez de la poudre de bolus armenien pulvé. ij. poignée
de résine de goudron fait en eau, cette pulvé, et soit
appliqué avec des estoupes trempées en oxigero et estreintes
faisant que ledit appareil soit posé sur les estoupes, et
posé sur la partie qui soit après bandés de langes et
bandés pareillement trempés avec l'oxigero, lequel
se fait de deux fois tant d'huile, que de vinaigre,
en sorte qu'on le puisse bayer d'autant que le vinaigre
quelque fois est fait.

Quand on doulle d'inflammation on
usera de cestuy

Chapitre 30

Catapl

Prenez de l'huile plain payré, d'ail rosé, et acide et alb. oüy un q. s.
et soient bien meslés ensemble, et appliquez comme dessus

les dals premiers jours, en les rechangeant dals un trois fois le
1222 jours; car quand les emplastroes sont dechangez, ils font plus tost
attraction a la partie, qu'au treument. on pourra aussi bien
user d'oxy water seule si on sceloy on troupe de linge pour
estre appliqe a la partie, pourveu notamment que l'oxygerat
soit de peu atade: de c'est liver.

si il survient delale, ou ulcere de ce Cataplasme \mathcal{R} indelle cataplasme
pans allu d'ui in \mathcal{ij} ferveat. infilt. et ad eadem expressi. Et;
retell. ovoy \mathcal{N}° IV. oi. rotas. q. s. ad incorporand. m. f. cataplasma
Et soit applique avec laine siege ou choses semblables. On
pourra user a mesme fin de celui qui s'ensuyt, lequel est
aussi approprie a faire tomber l'escarre \mathcal{R} de rotas et catapl
lityri recentis & salis \mathcal{N}° \mathcal{Z} ij. ovoy \mathcal{N}° IV. Croci \mathcal{N}° \mathcal{Z} ij. misent
quand il est besoin d'incarnar ou de solder \mathcal{R} Cera Resine Enguel
 \mathcal{N}° \mathcal{Z} iv. usungro poro recentis \mathcal{Z} \mathcal{N}° m. f. Enguel. A ce mesme
 \mathcal{R} Cera alba resine \mathcal{N}° \mathcal{q} olei \mathcal{Z} ij. thurebentina lota in \mathcal{q} Enguel
plum tigris, thuris, melleolis \mathcal{N}° \mathcal{Z} ij. m. f. Enguel.

si il survient inflammation ou ulcere de ce cataplasme \mathcal{R} catapl
Melvay rosay \mathcal{N}° \mathcal{Z} ij. decocty in s. q. deinde concogite
et colatur, de colatura cape \mathcal{E} \mathcal{Z} \mathcal{N}° deinde ferme frumentis
thuris, olei violati et rosati et aceti opt. q. s. ad incorporand.
m. f. cataplasma Ou Castey \mathcal{R} de thurgoy alvi et carissa retin
 \mathcal{N}° \mathcal{Z} ij. Capivro \mathcal{R} albumina ovoy \mathcal{N}° \mathcal{ij} olei rosati aceti
optimi et uoci plum tigris \mathcal{N}° \mathcal{q} s. fortiter agitentur in
mortaro simul, et soit fait retin.

1220 si il estoit besoin d'altberger ou pourra user de castey qui
est bon en faisant injection dedans l'ulcere \mathcal{R} de hy pida altberger
 \mathcal{Z} \mathcal{Z} melle rosati et sacchar. and \mathcal{N}° \mathcal{Z} ij. bulle et simil et
soit dirigee dedans l'ulcere pour le mesme chose ou pour
user de hydromel.

qui peuvent estre cause de douleurs, laquelle douleurs fait
 attraction des humeurs et inflammation. Parquoy il est bon
 y prendre garde, aussi il ne fault pas par trop veiller, afin
 d'éviter aux mesmes accidens. Parcelllement advenir quelque
 fois que cela qui sont incisés des larmes se peuvent élever.
 (S'il se se levant, laquelle chose se peuvent se lever) 177 30.3
 si l'on ne leur aide par quelques moyens. parquoy il est fort
 bon les inciser par quelques moyens a rendre urine. Mais
 précédentes ne seroient gueres utiles, que de verser
 de l'huile d'olive sur le visage en autre afin que le bruit de
 l'écoulement de l'urine ne se feroit point de sentir sans blâmer
 les yeux; pour ce regard aussi on peut appliquer une che-
 velle de cerb ou une olive de quelque huile, et la
 mettre dans la verge profondément, parce que dovant l'urine
 soit urée. Je trouve vers bon qu'un chacun de vostre art ait
 des sondes pour servir a tels convenances, et qu'ils les
 touchent bien appliqués, car la cheville ne fait tant
 seulement qu'ouvrir un peu le canal de l'urine et rele-
 ver le muscle appelle sphincter, qui environne l'urètre, et
 bien souvent se trouve dur, parquoy la bourse estant
 coardant, la prostate rend son canal par celle; ce que tou-
 stefois doit estre faite soigneusement, de peur de blesser les
 parties, et par ce moyen y causer inflammation, apres l'avoir
 eue avec de l'huile rosat ou comarion. Or puis qu'ils ont
 faite une fois, ils peuvent le plus souvent après se soigner.
 Il y en a d'autres, qui se peuvent élever pendant qu'ils
 sont enches, les uns disent que c'est leur condition, les
 autres non. De les lever, y a danger si tost apres l'incision.
 Il fault long usage de la sonde avec choses qui provoquent
 a élever tant internes qu'externes, comme on pourra voir
 cy apres, prenant toutefois garde que les internes ne soient

tels, qu'ils pussent calser pierre polis autant seroit choisi
 ceux qui avec nous de résistance le pouvoient faire. Ce que
 généralement est à ~~la~~ ^{la} ~~de~~ ^{de} ~~des~~ ^{des} calaplastes et sur
 le point appropriées à tels inconvénient, et s'assant mitte
 que le saine ne soit appliquée froide principalement à
 l'hyver. Mais de nos prédécesseurs ont grandement failly
 par ignorance, comme je le sçay par un vray de beaucoup, et
 principalement quand on seuroit approuver, on les faisoient
 coudre de mieux de pain avec bon vin blanc, ou rouge, et
 puis nettoyeit cela sur la playe, fist ce en herne ou pierre,
 qui est totalement contraire à cause de sa chaleur, et par
 ce moyen excitoit de flux de sang, et quand ils voyoient
 venir qu'il y avoit inflammation, alors ils commencent
 tout appareil pour mieux accorder le cas, et mesmes aux
 inflammations au herne et hémoroides, et ne combatoient
 gueres contre appareil, et tant d'autres pourretes et sottises
 que seroit long à raconter, et pléist à Dieu que ceux qui
 sont aujourd'hui, fissent mieux, comme il en y a tant
 d'ignorans qui font encores pis, d'autant qu'ils savent bien
 qu'ils font mal, et se sentent mal de se chasser et point.
 telles gens sont pires que brigant, auxquels devroit estre
 Refuse de l'art, et les punis comme larrons et brigant, et
 les magistrats ne devroient en direv telles meschance.
 tez.

De la Pierre en la Vessie

Chapitre 35

La pierre en la vessie le plus souvent est engendrée des urines
 laquelle vient à destination en la vessie par les canaux ou ureteres
 & celle qui sont les urinaires par ou l'urine passe et vient les
 urines en la dite vessie, tellement que bien souvent quand on pg 150^b
 dite pierre est un peu grosse elle ne peut descendre, et passer
 qui cause de grands & incommodes maux que nous entendrons
 en son lieu. Elle peut aussi parveinement prendre sa premiere
 origine en la vessie par un que ce n'est d'une urine viciée et
 viciée. Les canaux naturels d'urines sont grossis
 humeurs visqueuses, et terrestres assemblés & attachés ensemble.
 Dites. Or la cause efficace est la chaleur excessive et par
 trop grande de la partie, laquelle resuit la plus subtil et
 humide, tellement qu'il n'y demeure que la plus terrestre,
 comme vagues les feuilles et vaissaux faits de terre ou
 argille, en se cédant en la formation; tellement que l'urine
 dite est plus subtil d'évaporer, et le gros en s'endure par
 la chaleur viciée, comme dit Galien, Davantage, il se
 faire une grande quantité d'urines des vagues de ces parties,
 car quand ils sont plus subtils, estroits, les urines qui sont
 gros et visqueux, n'y peuvent passer que avec grande difficulté.
 Mais s'écoulant les uns sur les autres, et le se cédant et
 convertissent en pierre, a cause de la chaleur trop grande, en.

Hippocrate: me est dit. Hippocrate montre la generation d'icelle urine
 plus de six: ple-et, nous vous contenterons de ce petit sommaire de
 regard et tout

de la vessie trop prolix. La pierre des enfants le plus souvent
 s'engendre en la vessie, a cause qu'ils ont les parties fort
 molles, lesquelles s'élargissent facilement quand les urines

passant par velle, avec ce qu'ils ont la velle expulsi-
 fort robuste, laquelle est le plus long qu'elle peut, les
 gros excrements, lesquels s'accroissent plus souvent aux enfans
 que aux plus cœurs, ou vieux, d'autant qu'ils sont plus gros.
 mands et voraces, et d'aut d'exercice en temps non convenable,
 ny ven, comme encombant apres le repas. Les signes de ces signes
 choses sont, qu'ils sentent une pesanteur au point et au pe-
 rine, non pas toujours, mais bien souvent, avec une douleur
 laquelle s'étend, & qu'on a la teste de la verge, tellement qu'on
 bien souvent ont envie de la froter et tenir a la main,
 et quelquefois ~~trouvent~~ s'arrivent, et principalement
 quand ils voident leurs urines, car c'est alors qu'ils ont
 douleurs, ou incontinent apres l'urine voidue. Ils ont sou-
 vent desir d'urines, et s'efforcent a ce faire, et d'aut l'urine
 goutte a goutte; que quelquefois de la premiere urine voidue
 assez bien, et puis comme avoit dit. Une goutte apres
 autre, et c'est alors la douleur, a cause que la pierre est
 assise sur l'urine. Il leur donne aussi appetit de croquer
 les jambes quelquefois, surtout les entreeux a ce faire,
 car quand la pierre est au col de la vessie, croissent aussi
 les jambes peut estre comprimees, et par ce moyen reculees
 d'aut en face, et estre soulagees pour cette foy. de l'urine.
 fait fait d'efforts si grands que l'urine recte ou
 voyant aller sort dehors. Ils sont volontiers alteres, et
 boivent souvent, c'est pour ce qu'ils urinent aussi souvent,
 car la pierre urine et urine la faculte expultrice. Les
 urine devant la generation de la pierre est grosse et vis-
 queuse, et espesse comme un chat; puis selon que la
 pierre se fait, elle devient plus claire, tellement que a

la pierre bien solvant elle sort sans violence au regard de
 l'urinement. Bien est vray, qu'elle se peut et estre sans peu
 ment et estre vraye, a cause de l'ulcere qui est fait
 au col de la vessie par le moyen de la pierre, et parment
 que l'ulcere dure, et y a toujours un uretre grosse. Or l'ulcere
 y est necessairement tant que la pierre demeure en la
 vessie. Bien est vray, quand la pierre est dure et lise, qu'elle
 ne fait pas tant de douleurs ~~comme~~ a cause qu'elle
 ne fait pas aussi si grand ulcere, mais quand elle est rouge
 rogneuse, elle fait plus grande douleur, et avec ce qu'elle
 les fait souvent passer le sang, et principalement au commen-
 cement, car tant plus qu'elle est petite, tant plus avant entre
 elle au col et orifice de la vessie, et par ce moyen a plus
 de pain de se mouler sans faire violence a la pierre, et
 ulcérer celle, qui est cause du sang, et notamment, si elle
 est rogneuse, comme a esto dit. Les pierres non seulement
 s'engendrent aux reins et vessie, mais aussi en la chair, et
 plusieurs parties de corps, comme on en a trouve bien sou-
 vent aux hommes et mesmes aux bestes. Davantage, quand
 elles sont aux parties nerveuses d'autant sont elles plus
 dangereuses et douloureuses, pour ce que le nerf porte le
 sentiment. Il nous fault entendre que la plus souvent
 que le poisonnage qui a la pierre, est phlegmatique, la pierre
 qui s'engendre en luy est communement blanche, et de
 cette qualite en croist beaucoup plus en peu de temps que
 des noires et communement sont luyes.

Ceux qui sont melancholiques, ont volontiers pierres noires
 et les noires sont rogneuses et apres presque toutes
 et mettent long temps a croistre et sont plus dures que peu
 les blanches celles qui sont engendrees de cholere

sont le plus souvent molles, et en y a de fort molles
 et grandes, et principalement quand il y a nature phlegme.
 si que meslée avec le chole, elles croissent le plus souvent
 bien grandes en peu de temps; mais il en y a de petites, con-
 siderés comme j'ay fort bien expérimenté et veu. en donne
 toute pierre rognée est dangereuse, d'autant qu'elle ne
 peut gueres bien sortir sans faire violence aux membranes
 de la vessie, se prenant et attachant en scales en sortant,
 et par ce moyen est causée inflammation en la vessie,
 telle que bien souvent s'ensuyt la mort, j'ay veu que la
 vessie est partie éponge et nerveuse, et sans chair, et
 principalement en sa capacité. et avec ce que ces
 pierres sont fort dures commencement, telles est qu'on
 ne les peut rompre aisément avec instrument poli les
 faire sortir en pieces, comme les autres, spécialement
 quand sont grosses. Je suis étonné de plusieurs docteurs
 qui ont voulu entreprendre les rompre et mettre en pié-
 ture par médicament tant pris par la bouche, que par
 injection par la verge en la vessie. Premièrement par la
 bouche, que l'on regarde le discours et chemin, qu'il
 faut que la médecine fasse avant qu'elle parvienne
 aux reins et vessie, d'autant qu'ils se mettent de grandes
 celles des reins comme celles de la vessie on pourroit
 dire qu'ils y peuvent avoir quelque chose qui a propriété
 ou faculté occulte a cette partie, comme les cantharides
 ont a la vessie. lesquelles ne s'élèvent en autre part
 que a ladite vessie. Il faut regarder aussi que quand
 le médicament sera en la vessie par injection ou autrement

quels un peut longuement demourer, & tant qu'il fault de
 test encre; & ainsi la faulte de redoucement fait que soit vive
 et indolente pour redouder la pierre, et s'il est tel de paine
 rendre la vessie et ulcree, et par ce moyen y cause inflammation
 ou pene qui sont choses a eviter. Il en y a bien qui par le moyen
 de quelques remedes apertifs font sortir, quelque gros
 calcul de la vessie, lequel pourroit estre cause de la pierre
 tant elle vient que a la vessie, et avec autres remedes topiques
 et externes, qui par ce moyen sont hors de danger, mais
 depuis que la pierre est dure, je ne puis entendre, qu'il en
 y ait aucun qui en soit guery. Car si elle avoit lieu, seroit la
 plus magnifique pratique que l'on pourroit penser, d'autant
 que des grands Princes se seroient en malheur journellement
 sans y pouvoir trouver remede, et ainsi qu'ils se d'oubent
 exposer a l'operation. Je confesse bien, qu'il y a quelques machines
 inventes qui sont propres a cela quand la pierre seroit de hors, ..
 cause de leur force et propriété, mais dedans ceste partie si
 delicate, non. Davantage, il y a plusieurs sortes des calculs
 en ces parties, qui ne sont pas pierres, ne differeutes d'urines,
 comme on peut voir en ce traite, qui ont des mesmes parties
 que de pierre, qui toutefois sont sans veile, et ainsi fault
 que le redoucement soit conforme a la chaleur naturelle, & de
 presentent a ce besoin des choses a dire, qui nous laissons
 pour plus prolixite. Il est requis de bien estre assisté de la ^{part}
 pierre en la vessie, non seulement avec le doigt par le fondement
 mais avec la sonde; car quelque fois y a excroissance de chair au
 col de la vessie, qui empesche l'urine de sortir; tellement que
 facilement avec le doigt mis au fondement on pourroit juger
 que c'est pierre, tant est dur, montrant les autres signes de
 pierre, et le gravelle. Parquoy il se fait assister avec le

l'onde, et qu'elle touche la pierre, et lors elle passe son
 et brist, qui nous est certain indice de l'edite pierre. Bien
 est vrai, que quand on fait avec le doigt la pierre mouvoir
 et courir parus la vestre, et qu'elle escape quelquefois
 des doigts, nous pouvons estre asseurez que c'est pierre, car
 l'acroustence se brise jamais, comme aussi quelquefois la
 pierre, quand elle est la retenue. Devant que de mouvoir
 a tirer la pierre, nous mouvoirons le moyen de mouvoir
 a quelques inconveniens qui ont coutume de l'accompagner
 Premièrement la pierre est quelquefois si petite, qu'elle
 se perdre devant le col de la vestre, de sorte qu'elle em-
 pache totalement la sortie de l'urine, ou au moins
 de l'expression de laquelle est fait le comode, et abouche
 ment quand l'opportunitè se s'offre pas allet de la faire,
 adantant que l'on se trouve pas toujours des vents expels
 a ce faire et quelquefois que le patient ne le veult pas
 s'efforcer, que seroit le plus expedient, car on ne l'a pas
 toujours quand on veult, et outre que la pierre veut
 toujours joint aussi que la faillt tirer tost au tard, ou
 mouvoir avec grand languer. Il advient quelquefois que
 le patient est pas trop debile, estant toutefois necessaire
 qu'il doive, en tel cas il faillt faire fomentations dessus
 le penis et perine, qui ont vertu de relaxer les dits
 parties, avec autres remèdes propres a cela, comme avec de
 cuisson de testes de moultou, avec malves, bitumenes et laives
 raires, ensemble celle de la semence de lin et de fenugrec,
 felos de camomille et de melilot. Outre ce preparer des
 bains ou injections des mesme facultè, esquels le patient

Nota

pag 638

la jetant contre les jambes plus haut que la tête, en
 secouant le corps et les jambes afin de reculer le pied de l'éd
 de la vessie. Et si par ce moyen on ne la peut faire repousser,
 il faut mettre le doigt au fondement, et la retirer comme
 vers le fond de la vessie, ou bien mettre le tande entre
 d'huile dedans la verge qui la repoussera dedans, et delivrer
 d'empêchement la verge de l'urine. En le dite algèbre ou tande
 sera un filet pour empêcher que quelque gros humeur ou
 sang n'entre dedans icelle, par le roze de quel peut venir
 empêcher l'urine de sortir par la tande, la figure de la
 quelle sera cy après proposée. Or faut tant que chacun n'est
 pas expert à la mener comme il appartient, non pas
 mesmes ceux qui ont ja longtemps exercé l'art, sans montrer
 vous comme il la faut conduire. Premièrement il la
 faut mettre par dessus l'aine dedans le conduit de la
 verge, la poussant tout doucement, jusques à tant, qu'on
 trouve résistance, lors on abaisse la verge contre bas pour
 tant tout bellement l'algèbre ou tande jusques à ce que
 elle soit parvenue à la pierre, laquelle estant repoussée
 l'éd est de la vessie restera à tirer le fil, qui est dedans ^{l'éd}
 le dite tande, afin que l'urine sorte plus aisément. Il faut
 la tande se peut mettre dedans la verge à l'opposite: assés
 voir le conduit devers le bas jusques à tant que la pointe
 soit au col de la vessie, ce que se connoistras, quand à son
 aide elle ne pourra plus aller avant, puis retourner tout
 bellement vers l'aine, et la pousser encores en tirant la
 verge en bas, tant qu'elle soit au vuide et capable de l'urine

vestre. Mais si celui qui opere n'estoit hablé a le faire, peut
 avoir un fil de plomb de mesme grosseur de la sonde, apres plomb
 avoir oint, faire ce que vous prétendez par celle en la
 conduitte et introduisant de semblable methode et maniere
 que l'autre; dont peut estre deuenir moins de facherie, Dale
 tant que l'argent se se plus pis se faitement, que le plomb
 qui pour ce regard pouvoit estre mit tout droit, car il se
 plus et obéit de soy mesme selon le conduit. le défaut Chandelles
 des autres on peut user des chandelles qui sont faites
 expressement avec cire et résine, torebenthine, ou de cire seule
 en un besoin, moyennant qu'ils soient assez longes et
 bien delictes, pareillement ointes, ainsi que les autres. Au
 surplus il se faut prendre garde de n'escorer le col de la
 vessie, avec la sonde en l'ingerant avec trop grande violence,
 choses fort a craindre; dont j'ay veu plusieurs exemples en
 grande ferveur; bien est vray que communement ils ne
 sont tant que de premier essai (apres avoir esté ainsi
 sondés) Neanmoins en somme je conseille a ceux qui ne
 sont experts en ce cas de ne s'en aller, si la necessité
page 113
 ne le commande, ou bien qu'ils soient exercitez a ce faire
 ou autrement qu'ils usent des voyes, lesquels sont
 moins dangereux, tels que vous avez dit en dessus. Il est
 requis et plus necessaire en un homme de nostre art, d'us
 voir des sondes grandes moyennes et petites, d'autant que
 le plus est des sondes qui est requis au grand, ne peut
 convenir aux petits, car il est retourné assez que le conduit
 n'est pas si long aux petits comme aux grands; parquoy


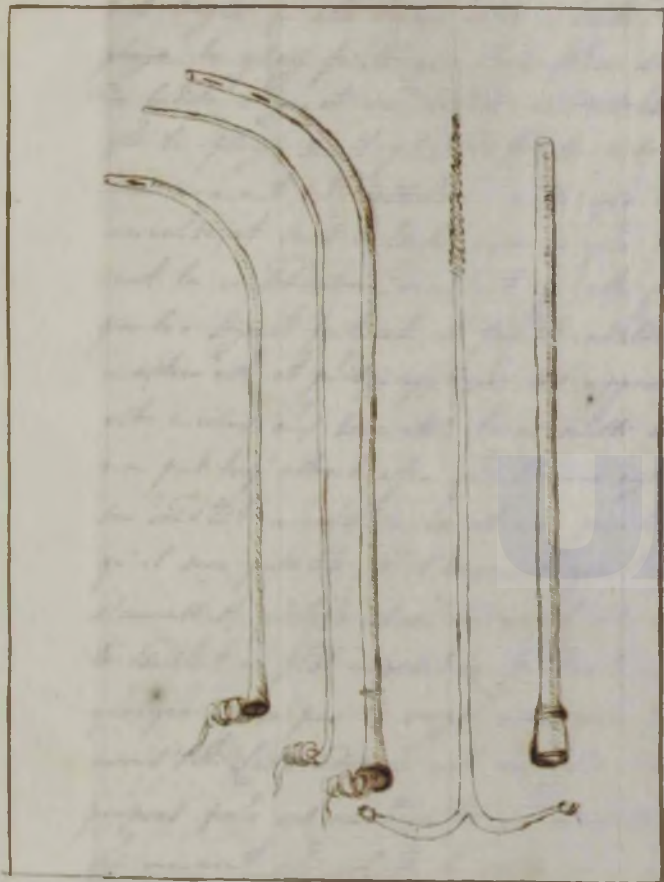
faut que le placement soit avec plus de soin. Celles des
 jaunes doivent avoir bien petit placement, et presque point,
 ensemble être plus courtes. on ne celles qui sont figurées
 avec la seringue. Les aluabes ou les dits sont icy figurés.
 Il est advenant au reste que la pierre fist posée entre
 l'ouïse de la verge, dans la verge attaché avant, de façon
 qu'on de la repousser en arriere, ainsi la mener avec les
 doigts jusques au bout de la verge, s'il est possible, et la
 faire sortir par ce moyen. si l'on peut, et ce faire avec
 grandement de force, car la pierre avec devent hors d'elle
 et d'elle, et si après que la pierre sera venue parvenue
 jusques a la verge, elle ne peut se soulever, se peut
 des rendre des dits, sortir de hors je conseille que
 qu'elle personage la batte, car par ce moyen elle a esté
 tirée de plus haut, et advenant que par cela se verra
 passer plus avant, soit plus estre trop grosse, ou voisine
 alors il faut bien la verge au dessus de la pierre, afin
 qu'elle ne puisse se lever dedans; si qu'estant la verge
 on l'ajouera a la rompre avec la verge, telle qu'elle est icy
 figurée, qui est propre a cela, mettant la canelle
 d'elle jusques a la pierre, et puis la barrière par de dans ~~qu'elle~~
 qu'on pourra tirer ou rompre la pierre, si elle ne veut estre
 venir sortir. Car quand elle sera perdue avec l'ouïse
 terrassé facilement se rompra, avec l'ouïse qu'on tirera en
 pressant du pied la verge sur la pierre, et non pas trop et
 faut avec ce moyen la barrière quand sera perdue d'elle
 cette pierre la percer de araché en en entre afin de rendre
 la rompre, et en plus petites pieces, et avec que l'ouïse

Sol. Del.

Tancora

famille à Tancora

Sol. Del. de Tancora Sol. Del.



la vestie bien fort. tellement que l'on dirait que c'est comme
 le membre de la vestie. car comme que l'algue ou autre
 instrument la touche, et on se pourroit faire jugement, un
 si c'est pierre, ou non, a cause de la couleur. Le yste peut
 estre fait quand la pierre entre de l'oreille de dans la vestie, ou
 quelle pierre peut acquies quelque grosse a terre, et elle se
 repose qu'on a l'oreille de la vestie, dont par ce moyen peut
 estre fait le yste, lequel demeure dedans a l'oreille de la vestie,
 et couvre la pierre. Par ce moyen peut advenir que la pierre
 estant engendrée aux rognons, et par le yste expultrice envoy
 en voyée en la vestie par les rognons; que voulant tout au fait
 de dans la vestie, est retenu entre les deux membranes, des quelles
 la vestie est composée. Et c'est a cause de l'emballement des
 rognons, et de la veste ou de la grosseur de la pierre, et de
 tout ensemble, et la nature est unie, et semble qu'elle ayt
 du yste a part, lequel elle peut avoir, ainsi qu'a esté dit.
 Or on pourroit peut mieux entendre ces choses, si l'on avoit
 de la vestie, telle qu'avons escripte, et l'on trouvera que l'oreille
 entre dans la vestie d'ordinaire, qui est la cause que plus
 facilement la pierre peut estre retenue, et par ce moyen a peul
 l'oreille de l'oreille de dans la vestie, qui est cause de grand inconve
 nient. Or comme elle qu'elle soient les choses, je voy ¹⁷²⁵
 qu'elles se laissent pendant de venir a peul par les rognons
 le conduit ou orifice de la vestie, et a peul l'oreille de son
 oreille en partie, voulant que la vestie a sa plus belle partie, n'est
 pas liée, ainsi fait une reflexion au bas, et ainsi a cause de la
 violence et irritation de la veste expultrice. Dont se voit, et
 que si l'on peut avoir connoissance de telles choses, il vaut
 mieux les laisser, que les entreprendre a que ne puis le de qui
 D'ordinaire elles ont telles signes, que celles qui sont a leur
 liberté en la vestie, tous vus qu'elles ne font pas telle douleur

a la pointe de la verge, parce que ne peut vent aller le col
 de la vessie, d'autant qu'elles sont converties de leur cyste.
 parce il seroit impossible les tirer, qu'on n'arrachast le vessie,
 on peut le saisir qu'on ne fait grande violence en le saisir,
 & l'ist cyste se tirerait trop facilement, comme est bien possi-
 ble, tellement, que n'ayant fait tels efforts a l'ist vessie, la
 pierre peut le saisir d'au lieu, et le plus souvent le sort
 Or devant que de tirer a propos plus avant la position des pierres
 en la vessie qui se fait par l'operation de la main, nous
 faut noter, ce que j'ay connu et experimenter plusieurs fois,
 est de voir que toute pierre qui se descend volontiers bas, ou qui
 n'est au col ou doit estre faite l'incision, qui est le col de
 la vessie, ne peut estre tirée sans danger, ou que pour le moins
 le patient n'a fait quelque chose si elle descend assez a se-
 maine nous billons moins de crainte, parce, comme nous
 avons dit, qu'elle se soit engrenee. Car estant telle le patient
 ne peut estre exempt de danger, a cause de la violence dont il
 faut tirer en le tirant bas, parce qu'elle se heurte aux
 membranes de la vessie, qui est le moyen et cause tant de
 inflammation, que de fievre, et autres accidents qui seroient trop
 longs a compter. Avant toutes choses est requis d'etre bien prepa-
 rer le corps par purgations et phlebotomies et bains si il
 est besoin, premier qu'on tire a bagne. Car si le corps est
 cacochymie, il le faut bien purger, et s'il est plethorique, il
 faut ouvrir la veine, et bien souvent est besoin de faire
 les deux ensemble, et de tout avoir le conseil de medecin
 d'autant que la chose est de grande importance. Bien est
 vray que le plus souvent le patient a jeuné six jours

Note

1711

que si on en a si longtemps tel travail, on a trouvé si le
 maître est bon de lui et croyant Dieu ne fera point
 à l'heur ces opérations tant pour le profit qu'il en attire
 que pour servir un autre charitable. Il faut bien savoir
 que souvent qu'il y ait quelque difficulté de mener bas les
 pierres, si est-ce qu'estant tirées le patient ne s'en trouve point
 plus malade, au bien peu, comme souvent se voit. On a
 plusieurs fois noté que ces pierres quelquefois après quelque espace
 de temps descendant bas au col de la vessie, se tenant là,
 se sont quelquefois baillées beaucoup de temps avant au patient, et pour
 également celles qui sont venues comme nous dit. On a vu
 qu'un autre elles apportent un tourment extrême, mesmes
 bien souvent encores qu'elles soient venues, ce que remuant
 s'adroit toujours à quelques uns par les veines, en sorte qu'après
 ce tout fait venant comme nous dit. Les uns descendent
 bien tant tard au col de la vessie, les autres grosses. D'autres quel-
 quefois les petites descendent plus de la taille, et d'autres fois
 les grandes. Bref je ne puis étendre les notes pour en faire
 un usage et s'en faire jugement. Car on doit qu'il y aient les temps
 comme les absces et autres maladies, dont il me semble que
 en les pressant en leur destruction, et en en leur veines, qu'
 elles soient plus faciles à tirer et le patient moins affligé.
 Le principal point est, de les remuer et solliciter par
 remèdes propres, comme saient remuables, et autres de même.
 Belle effet, avant que de faire l'incision, laquelle on se
 fera sans avoir devant beaucoup comprime l'epigastre pour
 la faire descendre bas, chose bien à considérer. D'avis au je
 le plus expedient est, de faire l'incision sur le canal le plus bas
 que sur la pierre, d'autant que l'incision est toujours faite
 droite, et en coupant sur la pierre on ne peut pas s'égarer

Note

Note

l'union, car fault que la pierre desanda au dessus de la
 pulpe, ou pectus, ou estant des cendres est assez aisee a retirer
 avec l'agrae dudit os, en appuyant les doigts contre icelle par
 dessus la pierre, avec ce qu'il y a capacite d'astuce, tellement
 17423 que mesme il empesche la pierre de retourner en haut par
 pulpe & quand une fois le maistre l'a descendue a toutes ses
 doigts, bien est vray que quelque fois on devroit que la pierre est
 attachée au plus haut de la vassie, si qu'il semble qu'on la
 tire en haut par violence. Je dirai d'ailleurs tellement que
 bien souvent on s'est trouvé avec les doigts si l'estre de l'os
 est qu'il falloit faire plus la tenir bas, que d'enlever de
 on trois jours sans guérir bien me pourrai après des deux doigts.
 Parquoy il se fault faire après en ces yeues difficiles a guérir
 serviteurs, ou autres qui querront de l'astuce au costé le petit
 ventre, et le maistre et le serviteurs tenant chacun une poignée
 d'estropes au costé d'une en leur main de pied de blette
 avec les doigts les muscles de l'epigastre, qui sont choses fort
 a considérer, a cause de l'inflammation, qui se peut observer
 voire plus tost que de l'union, ce que devant servir et pour
 seulement quand le maistre se doit servir a un tel accident,
 tellement que tout cela est la plique qui forme l'union
 apres avoir ainsi comprimé ledits muscles, ne s'en trouveront
 je bien, parquoy je conseille de plus tost les laisser, que de les
 entreprendre. Or s'ajoutant avec au costé de la vassie, et la tenant union
 s'ajoute, il fault faire l'union entre le fondement, et les
 testicules dans un bras droit loin du baze du fondement a
 un ou deux doigts a costé de la commissure du perineum
 et se donner bien garde de faire l'union des icelle par les

inconvénients, qui s'en peuvent suivre, comme un mal de gorge ou
 inflammation, joint aussi que la plaie ne se consolideroit p. 225
 point. Il faut commencer l'incision avec le rasoir, tel qu'on
 en a vu figurer qui tranche de deux costez vers la pointe & coupe
 bien estant aussi en demy rond en la pointe et jetté ensuivant
 qu'il coupe de la pointe. Estant donc tel l'adit enton ou le
 condouin tout dressé vers la pierre sur laquelle estant posé
 faudra le trainer sur l'aditte pierre, afin de couper le col de la
 vessie sur celle, en venant le rasoir de puis le plus bas
 de la pierre, jusques au plus bas, c'est à dire d'un bout de la pierre
 jusques à l'autre, afin de faire l'incision telle que la pierre ne
 se sorte, et par ce moyen on ne fera pas l'incision plus grande
 que la pierre. Il se fault donc garder de ne couper trop bas
 vers le côté de la vessie pour le danger d'en venir, d'autant
 que la vessie est membraneuse, tellement qu'il se ne peut
 consolider sans les accidents qui ont esté dits en l'incision.
 Sur plus le moins le patient passeroit toujours par ce l'incision
 s'il n'avoit esté fait. D'ailleurs, se fault donc garder de
 couper l'intestin dont, au reste, on a raison de tant d'efforts
 qu'on fait à briser la pierre, il se résoutte en plusieurs fois au des
 sous de la pierre, et peut attendre d'estre en l'incision, tellement
 que quand le rasoir va trouvant vers les doigts de costé de des
 sous la pierre, il peut attendre l'adit intestin et le couper,
 comme s'il y avoit toujours adonné, voire aussi un chirurgien a
 le couper les doigts, et puis après le rasoir facile à briser
 vient à passer par la plaie, et passeraient l'incision par la fin
 dement, et les deux aussi par les doigts, qui est bien facile,
 quand adonné que la machine facile traverse par le col de p. 225
 l'homme, avec ce que bien souvent l'incision ne se consolide
 point, il fault donc tenir le rasoir sur la pierre bien attaché



UMF

222

1847

[Faint, illegible handwritten text in cursive script, likely bleed-through from the reverse side of the page.]

Crochets

fig 327

fig 326



point et fait le long sans de ...

Estant faite l'incision convenable fault briser la pierre, avec
 les crochets lequel ont este et sont encor fort en usage et
 d'autres fois cette façon, desquels nos perchevettes ont este
 et de bien peu d'autres instruments pour l'extraction de toute
 pierre, fist elle grande ou petite, desquels j'use encor a
 present quelque fois, et notamment quand la pierre se pre-
 sente toute poëcée qu'ils sont fort commodes a ce propos,
 pourveu qu'ils soient bien faits et playez adroïtement. Au-
 cuns en ont voulu user de bois durs, et les mener jusques
 a la pierre, ce que ne se fait pas si commodement, mais
 quand ils sont au contraire playez, ainsi que les voyez en
 ce figure. Il se fault aussi donner garde de n'user de
 trop grande violence en brisant la pierre, car comme a este dit
 l'incision estant bien faite droitement, n'y a pas de
 ne pourroit faire telle force a la briser, qu'on brideroit
 bien aisement de son lieu, tellement que la cost de
 pourroit enlever. Si la playe estoit trop grande, on peut
 faire le point de d'alez d'equille comme s'ordonne en figure
 Il est vray, que je n'en ay jamais usé a jurer, d'autant
 qu'il est expedient que le sang s'arreste, et avec ce que sont
 ces les livres de Villars se redressent facilement sans point
 d'equille a raison qu'elles sont toujours assez conjointes et
 quelquefois par trop, d'autant qu'elles empêchent que le
 sang qui est le sang de la pierre, ne se peut enlever ainsi se consent
 en allant et brisant que empêche l'issue de l'urine. Tout
 plus long sera de ce point, tant plus bellere d'empêcher.
 ment a la playe playe et a la verge, car bien souvent les dits
 tombent empêchant les d'alez. Mais j'attest que telle

pp 127

Note

laquelle doit estre percée, afin de s'empescher l'éloignement de l'écou.
 Il seroit bon que elle fust de plomb. Notez que se devant appeler,
 égale en ce lieu la force des fronds, d'autant que ce sont parties
 recouvertes, soit en tenant la pierre, ou autrement pour ce
 autres douleurs. car s'il y a rien plus à considérer, non pas l'écou
 restant, je ne sçay point accoustumer d'y mettre tant
 que bien peu souvent quelquefois on y en fait le maître, afin
 d'empescher la gl'ification qui bien souvent se fait à un
 joint ou deux, et principalement, quand la pierre est pe-
 tite, estant la gl'ification faite l'éloignement est retenu: ce que
 je voudrois faire tout seulement au premier appareil, et
 point non plus, afin que l'éloignement sorte plus à son aise, et se
 voidroit que la dite tarte soit percée, autrement s'il y a un
 tre point, afin que se face rotation de sang et de l'élo,
 et que par ce moyen le sang se vienne à coaguler, et en per-
 ischer la sortie de l'élo par la verge et par la playe, telle-
 ment qu'il est nécessaire passer au fonda ou chandelle ou
 plomb par la verge, ou par la playe, ou avec autre substance
 pour de l'écou. Notez bien cela, afin que l'élo se soit
 point retenu. Apres avoir tiré la pierre et mis le premier
 appareil, et bien tenu il faut considérer la pierre, par
 laquelle on fait parler et considérer s'il y a encore du sang
 ou non, comme bien souvent on y a plusieurs, et quelquefois
 ne s'en présente que une, quelquefois deux ou plus; avec
 ce que en ayant tiré une, le patient est faible et débile,
 à cause de la douleur et sang qui peut estre plus, tellement
 que le maître ne sçait plus presser, en voyant qu'il
 trouve l'autre pierre, au moins s'il est bon de bien,
 car ailleurs ont tout tenu le patient en leurs mains

qu'ils sont d'une vive mort. A plusieurs on s'en trouve que
 celles que l'on tire, encor qu'il en y eût d'autres,
 lesquelles se tenoient plus hautes, comme bien souvent
 on s'est adre. Or pour connoître s'il en y a d'autres a
 la pierre, faut s'en dire qu'elle est plus large d'un costé
 que d'autre, a sçavoir que quelquefois et bien souvent
 de tout costé, et principalement quand elles descendent
 ensemble au col de la vessie, qu'est celle de la vessie
 d'un et couramment plus d'un costé que d'autre, comme
 j'ay veu plusieurs fois, lequel préjuge est fort certain.
 D'avantage, qu'en ayant tiré une, le double se reconnoit
 continue comme auparavant, et les deux de pierre
 tant par le double que la difficulté de l'urine persis-
 vent, toutefois a sçavoir que la pierre est ouverte, l'urine
 passe plus facilement par quelques jours, sans tant
 de douleur, voire quelquefois juytes a ce, que la pierre
 est presque entredée, plus ayés cette remarque.
 Bien est vray que quand la pierre se veut appesir

Note

pp 129

sur l'ulcère que ce ne se peut faire sans douleur.
 Ajout d'ung entend et couru, qu'il y peut avoir en
 couru pierre, il faut essayer la bourse si le patient est
 exempt de fièvre, et autre chose n'empesche, car le
 plus souvent elles se venent rendre d'elles mesmes
 a la pierre, tant qu'il y en ayt une ou plus, alors est
 facile les bourses hors par la pierre venue. Et d'elles
 mesmes se descendent bien, et que ce se propose
 l'estant, il faut être des rayes que avons dit en

devant pour les amener, et ne fault craindre de composer
 avec redoubtement le petit ventre, au danger d'inflam-
 mation est bon, pourvu que les intestins et parties soit
 distendues, comme j'ay expérimenté souvent. Après avoir
 tout fait pour obvier à l'inflammation, qui se fait le
 plus souvent à la vessie, à cause de l'irritation, comme an-
 ciennement ne fault craindre, que si en y ayt quelque part, il
 sera bon y envoyer quelques chastes propres pour des-
 soudre les, et empêcher l'indolence inflammation. Si la vessie se
 fault garder de faire injection en la vessie des chastes propres
 considérant que celle est composée de membranes serrées,
 et tant aussi que les reins n'ont plus grand ouïe que le
 fond. Les urines sont meilleures que les sucs, à cause de
 leur température. Il fault aussi regarder que les urines
 soient en injection se soient chaudes, de peur d'irriter
 l'inflammation de l'indolence, laquelle urine vient et vaine
 des reins vers en la fin et vaine brulée de la pierre, tant
 par l'air que par le vent, et est plus mal, leuement, et
 autres remèdes à ce propos.

Manière de tirer la Pierre
 avec Aiguilles

Fig. 50

Pour venir à ceste seconde manière fault que le corps soit
 préparé comme dessus, et à présent s'ha de mes mes, pour
 faire l'opération au lieu naturel, mais avant il convient
 avoir deux canes d'argent, lesquels servent de la pierre de
 la vessie, hors sans quelle doit estre ouverte au dehors, et d'elles
 l'usage est tel, et non pas trop seulement après que le reins
 y sont en bon et s'ignore le long d'elles, car ne celle est un
 figuree il fault passer l'indolence canes par la vessie, comme

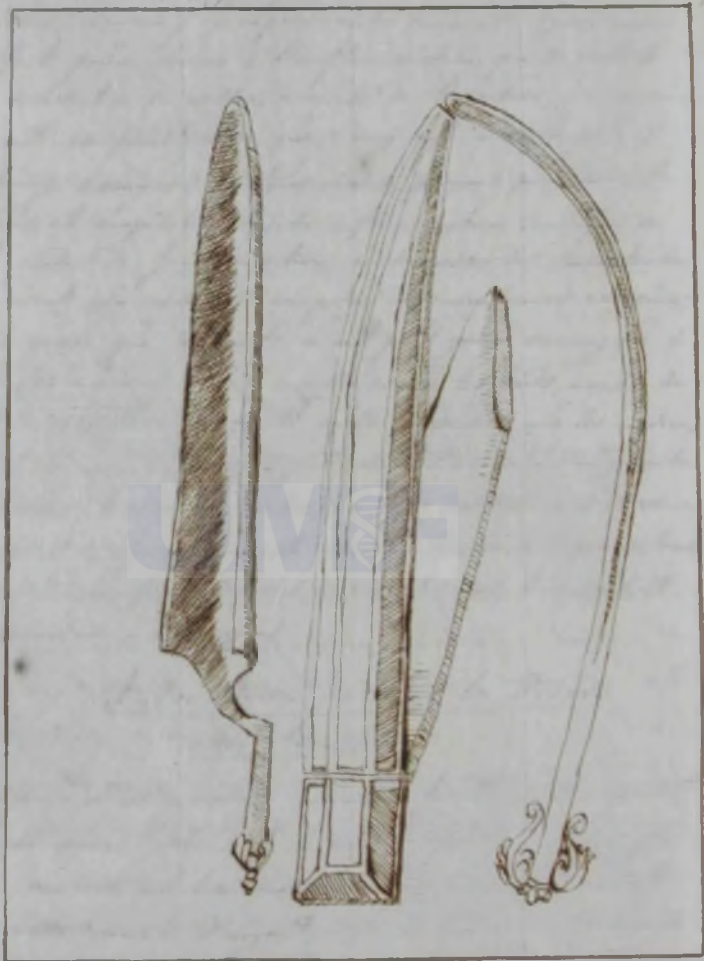


GUMPHREY

Forgeron

Radois

Canule



avons dit cy dessus de la sonde, n'estant besoin qu'elle soit
 du tout si longue que la sonde, mais qu'elle soit assez forte,
 l'ayant mise plusieurs fois au fond de la vessie, on se servira
 autre la vessie pleine, en l'appuyant au-dessus en tel
 contre la commisure ou perine, estant toute fois tenue
 en peu vers le costé droit, afin de faire l'incision d'uni-
 formement devant celle, et aussi afin que la sonde y entre
 plus facilement, & autant qu'il vient au-dessus de
 costé gauche la où commencement est faite l'incision.
 Etant le sonde a l'endroit de l'orte canule, il fault
 couper la cut de la vessie sur la cavité d'icelle. Ce fait
 on traversera l'orte sonde par dedans icelle lequel comme
 avons dit cy devant, coupera les deux costes, selon qu'il
 est besoin, ayant fait avec assez force dresser vers
 la cavité de la vessie, et contre la verge, grande de-je
 selon la pierre. J'accord que la sonde incision soit la
 meilleure perine que la pierre y puisse passer, et
 pareillement ne soit pas trop petite tant qu'il fault que
 la pierre sorte avec grande violence, mais il est requis de
 tenir medrointe. Cela fait il fault ôter le sonde, et
 prendre le gorgere, tel qui est dessus figurer, et de se
 pointer avec bonne la canule, retirant le pointe de ge-
 vers devant icelle, pour ce fault bouter la canule de
 devant, ce que fera celui qui le fait, afin qu'elle s'élève
 en haut au-dessus, pour donner par ce moyen au gorgere
 plus facile entrée dedans la vessie. Il est fault pointer le
 gorgere, en b'uyant toujours de se pointer la canule plus
 qu'il a tant que l'orte gorgere, sorte hors le pointe de
 la canule: estant long le gorgere dedans la vessie

et bien assés qu'il y est, fault veuoir le conseil de hors, devant
 le gorgoret. bien avant devant la veste, puis on prendra les tenailles
 ij a point figurées lesquelles on mettra devant le gorgoret, et puis
 on ira avec luy on les portera jusques en la capote de la
 veste, et attendant l'on retirera le gorgoret de hors, et mettra
 les tenailles en les devant et fera jusques a ce que la
 pierre soit dedans, et que les tenailles n'ayent au point.
 Et qui se pourra connaître quand les tenailles ne se jouissent
 derrière a la main, et au contraire n'ayant rien point, se
 jouissent comme paravant, d'après, le maître se prendra
 garde a fin de ne les retirer vides par point apres recouven
 ces, suivant ce qu'en a esté dit dessus qui seroit chose fa
 cheuse. Etant la pierre dedans il fault tenir ferme la
 tenaille, en la tenant hors avec la plus grande dextérité
 que l'on se pourra, et d'abord a l'entrainant en la. Or estant
 la pierre tirée faudra proceder au reste d'après la manière
 enquisée y dessus. Les tenailles ij apres figurées de mon
 invention sont fort propres, car encoré qu'elles s'eloyent
 fort par devant, et recouvenent elles de devant estontes au
 derrière, en telle sorte, qu'elles ne font point d'agression a
 l'os a la chair, d'autant qu'elles ne la delatent point par
 trop. Et par ainsi il n'est ye besoin de faire de grande ope
 rature, comme quand on use des autres tenailles, lesquelles
 n'ij point montre la figure, d'autant que tout fort estres
 et courcés d'un cheveu, et prinçipalemēt des queues estre
 ant. Lesquelles s'eloyent tout de long, qui est la plus grand
 fluy de sang par selon de la violence qu'elle font a la playe
 Je trouve cette façon de proceder assez profitable, puis aiant
 quel fault recouvenent faire grand advertence, et de
 demander longtemps a faire l'opération, et recommencat si la
 pierre est grosse et royelle, laquelle chose est a grande
 pain ce que la force de patient peut estre prestée au

Invention de
 tenailles

bien demeurer entre les mains du maître tant a raison
de la douleur que de grande flexion de sang, car on ne
peut empêcher ces choses. Je trouve mille (comme j'ay
fait plusieurs fois) de la faire en dix fois, ainsi que montre
ray au chapitre suivant, au plaisir de Dieu, lequel fait
prier son bon confesseur l'œuvre.

1534

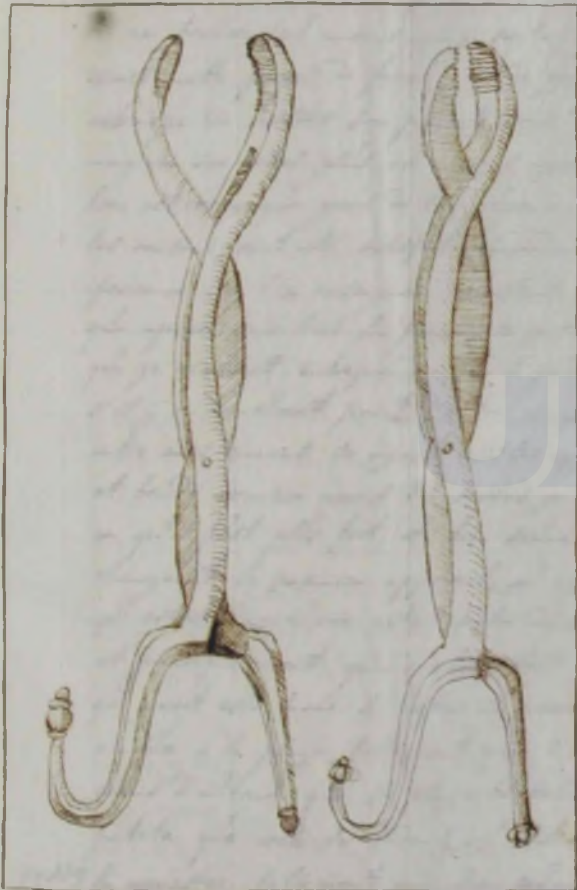
Autre façon de tirer la pierre plus propre
que les autres. D'autant qu'elle est d'un
grand peril et de douleurs inventée par
l'Art. 4. c. 5

Chap 33.

Principalement il fault que le patient soit propre comme
cestuy, et qu'il face l'unction a la partie d'un peu de
sourd qu'on a dit au chapitre precedent, et l'ayant faite
selon la pierre, comme a ceste dit, on pourra mettre une tache
de lin veult, telle qu'on voit en la queue de cy devant, après de
specher la gelibution et coagulation de sang, et l'esther de betou
de vie. Mais apres la pierre prise ceste fois, si d'advantage
ne se presentent d'elle mesme a la playe. Si elle se
presenta tout fort belle, on la poliroit avec de petites ou
crochets, desquels les crochets seroit plus deues, si la pierre est
dure, laquelle est estant point basse, ou qui trop grosse, apres
avoir faite l'unction, fault mettre les appareils dessus la
playe, avec bandages comme dessus, apres quelque jours, quand
on croira que patient est en bonne disposition, et sans
fièvre, (laquelle se luy advenira moyennant qu'il tienne
bon regime), si la pierre se presentent a la playe, comme
le plus souvent fait, ainsi qu'ay par plusieurs fois experien
té, fait on le tirer suivant la maniere exposee. Mais

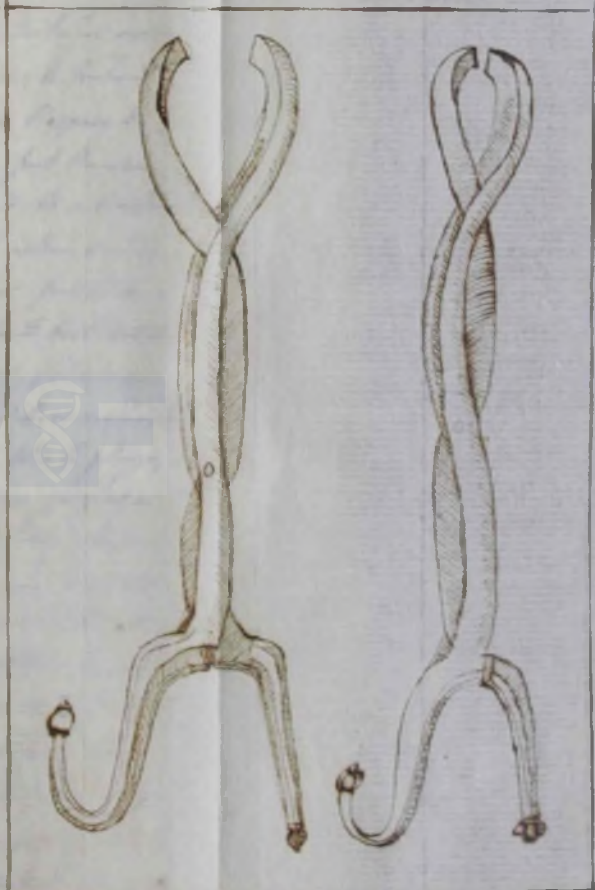
se se présentant point, et a fallu faire descendre en mettant
 les doigts au fondement, et en comprimant le petit ventre, comme
 a este dit en dessus, et se fallit craindre de redoubler le
 compresse, Vantant que les parties sont deschauffées a raison
 que l'urine s'est toujours évacuée et le patient a esté de bonne page 235
 Doute, & celle que la force estoit plus grande, ne la voulans
 plus si fort tendre les muscles de l'épigastre, et celle puis
 que l'inflammation, si point en y a eue, est partie consensuelle,
 vient, et se revient plus comme j'ay maintes fois expérimenté.
 Ayant donc mis la pierre au col de la vessie et la fallit
 tirer avec tenailles ou crochets comme a este dit. Et si la
 pierre estoit si grosse qu'elle ne peut passer par le col de la
 vessie, sans rompre le corps de la vessie (laquelle chose est
 fort a craindre pour les raisons dessus dites, qui est la cause que
 tantost s'en suit inflammation, et bien souvent la mort, ou bien
 grands accidents, point que la pierre se consomme point) il
 fallit adonc se cognoistre de rompre la vessie hors de son col,
 la où il y a grande et muscles. Mais estant la pierre fort
 grande il fallit avoir des tenailles ou crochets si ayés et
 ce non invention lesquels sont c'a fort propres, pourveu qu'
 elles soient bien aguilées et assez fortes pour rompre la
 pierre quand la vessie a été en plusieurs fois selon le Doyeur
 : non de point, comme un pied d'oy en par, et au bout de deux
 ou trois jours y retourner, en y appliquant tous trois jours
 rondes deines a s'over la douleur et empêcher l'inflam.
 : non, ayant toujours regard esgard a ce les appliquer actual-
 : lement froids, tant est le corps vaillant de la tirer par
 pieces, estant rompie, que de la laisser, et qu'il faille que le
 patient ne soit en tel langage, car de deux manes il fallit
 toujours chose la mouche. Je me suis trouvé autre fois
 n'ayant point de ces tenailles n'y autre moyen rompre page 236
 tirer la pierre qui se présentoit si grosse, que j'ay esté

Tennelles



Tennelles incisives

137





lors comprant la hille ne l'ayant abatement entreprendre,
 craignant qu'elle ne mouroissent entre mes mains, all'quels
 mille convenoit necessairement malvais avec grand travail et
 paine, et a tels personages est plus expedient le fait
 que la vie si miserable. Je n'ay point trouve, comme de fait
 on se trouve (au moins que je sache) plusieurs Docteurs, avoir
 usé cette façon de faire. Et de fait, plusieurs le trouvent
 eschange de luy leur pechent ainsi en temps l'espace de
 cinq ou six jours plus ou moins apres avoir fait l'incision,
 bien est vray que gent de bon jugement, quand ils ont abaisé
 les reins, sont este satisfaits et en le devant estre. Or l'ay. *Note*
 experience me l'a enseignée, se estant plusieurs fois adonné,
 que apres avoir tivé en pierre, le pechent estoit tant debile,
 que je n'aurois entreprendre de la plus presser, puis l'ovoir
 s'il y en demandoit point d'autre, craignant qu'il ne mouroist
 entre mes mains. Or ayant mis les appareils de la playe,
 et bandé comme avons dit dessus, je la luysoye jusques a
 ce qu'il fust plus fort, et bien souvent n'y trouve, que en
 changeant le premier appareil, on apprest, que la pierre
 qui estoit demourée, estoit sortie de tout dehors d'elle mesme,
 et principalement quand elle estoit plus petite que celle
 qui avoit esté brisée. Si toutefois la pierre d'elle mesme n'estoit
 venue a la playe, tellement que l'on la pouvoit voir,
 mais n'estant que la playe de dehors est toujours plus
 petite que celle de dedans, on doit estre, la pierre estoit
 la corrodée, tellement que bien souvent a sortant de par
 tie dehors d'avantage si la pierre estoit plus grosse que
 la premiere, elle venoit jusques au col de la vestre sous la
 playe et lors devoit de lors comme les autres. Ce
 sont les uns qui descendent volontiers d'elle mesmes

pp 139

Et les autres non pas tout et quelquefois même. Or si la pierre
 ne s'y est tout présentée au la fera facilement descendre, en
 mettant les doigts par le fondement, en comprimant le petit
 ventre, comme a esté dit, laquelle chose ne faudroit craindre a
 faire. Quelque fois je pensois estre d'usage, qu'il n'y eust
 plus, remueroit au bout de quelques jours, approuvantoye
 la contraire, a raison de la douleur, qu'il sentoit, comme un
 paravant, et des autres signes exposés. Voyant cela j'estois
 contraint pour mon honneur et devoir de la tirer, ce que je
 faisois plus aisément que a la premiere fois, et sans
 grande douleur au patient. Voyant ces choses, et les ayant
 par plusieurs fois pratiquées j'ay colligé cette méthode
 contenue en ce chapitre, attendois que apres l'incision faite
 de ce bras la pierre tout a la fois se d'ellemême se s'y
 presentoit, mais attendra comme avons dit cy dessus. Je sou-
 venoy ce que une fois s'est advenue voulloit tirer une pierre
 a un enfant de deux ans ou environ, au quel ayant touché
 la pierre de la grosseur d'un œuf de poule, au pes pres,
 je tay tout ce que je peult pour la mener bas et voyant
 que je ne pouvoit rien avancer par tout mes efforts, avec
 ce, que le patient estoit merveilleusement tourmenté, et aussi
 les parents desirant qu'il mourüst plutôt que de vivre en
 tel travail, joint aussi que je ne vouloye pas qu'il me
 fust reproché d'une flayeur sur son bras (qui estoit a un grand
 folie) je deliberais avec l'impossibilité de pers, mais et amis
 de copper l'ent enfant par dessus l'os pubis, d'autant que la
 pierre ne vouloit descendre bas, et fut cappé s'il le peult
 un peu a costé et s'il la pierre, car je l'avois celle avec mes
 doigts, qui estoient au fondement et d'autre costé a
 la tenant subette avec les mains d'un serviteur, qui
 comprimait le petit ventre au dessus de la pierre, dont

elle peut être hors par ce moyen et plus apres la patient
 peut guérir, (non obstant qu'il en fait bien méthode) et la plaigne
 un soldat: combien que ce ne conseille a homme d'aussi
 faire, mais plutôt sur ce moyen par nous inventé. De quel
 nous venons de parler, qui est convenant plutôt qu'il est de lait.
 sur les patients en desespoir comme cette maladie porte.

De la cure de la pierre aux Femmes

Chap. 34

Les femmes et filles ont pierre en la vessie comme les hommes
 A enfant, et des semblables conleors, que celles des hommes
 allés ont aussi les mêmes signes, auxquels on perdus avoir
 recours pour la connoissance d'icelles. Et est. La vessie plus facile
 de trouver la pierre aux femmes qu'aux hommes, tant qu'on
 peut mettre les doigts en la matrice ainsi qu'aux hommes
 au fondement. Or la cause principale est plus aisée, que
 la col de la matrice est joint au col de la vessie, qui est
 joint au col de la matrice, et si est aussi plus aisée aux
 femmes qu'aux hommes, avec ce qu'on peut plus facilement
 trouver la pierre, si elle y est avec la sonde, la passant par
 le conduit de la vessie, n'estant au besoin, que la sonde soit
 ainsi placée, comme celle des hommes, mais a peu près toute
 droite, et y parvenant qu'elle soit si longue. Je suis bien
 assuré qu'il y a plusieurs matres de nostre sort, au nombre
 de dix ou plus, qui ne s'avoient desormais souffrir de la pierre
 au col de la matrice, mais nettoient souvent la sonde en la
 matrice au lieu de la mettre en la vessie, la col de laquelle
 est, comme avons dit, y devant de col de la matrice, assez
 petit si il n'est dilaté. Touchant aux jeunes filles, on ne peut
 pas ainsi procéder, assurés de mettre les doigts en la matrice

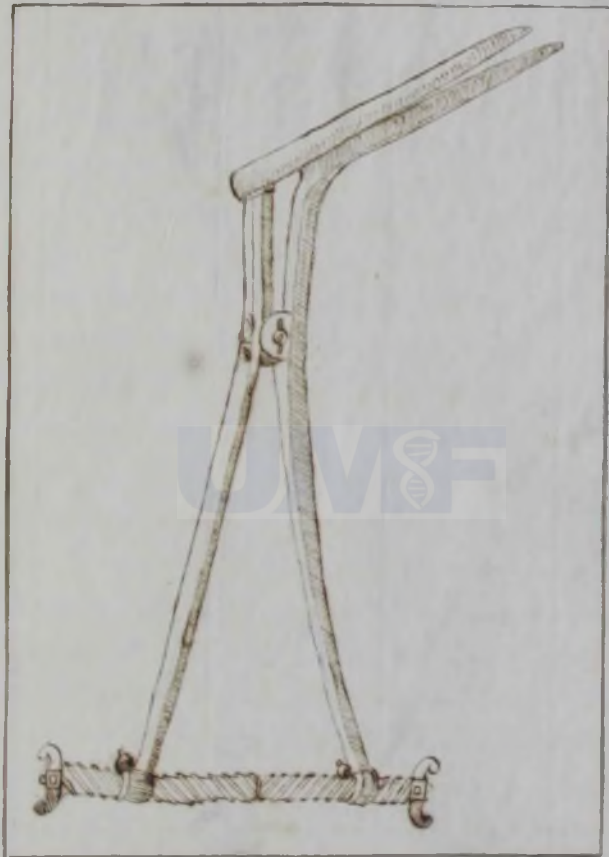
sans faire violence, combien que selon le grandeur (touchant
 le fond de la poitrine entre le bras et le flanc) on peut qu'elle soit
 sept ou huit ans, il s'y pourroit mettre le doigt. Ne la pouvant
 songer, fault prendre comme aux enfans, attacher par le fondement
 et se fault prendre garde de se mesler le col de la matrice, lequel
 est entre le fondement et le col de la vessie. Il fault aussi en
 telles heures l'inviter tout court qu'aux enfans, et elle de même
 procédera, laquelle brief est toujours plus aisée aux femmes, car
 soit par mettre le doigt au doigt en la matrice ou fondement,
 on trouvera facilement la pierre avec saide, soit par le sonde
 autrement, et aussi aux jeunes filles avec la sonde est fort facile
 a le trouver, et avec ces doights aux femmes la mener bel mes-
 sageusement qu'elle se soit pas trop grosse que grand bien. 1743
 seroit, toujours est il plus facile par trop qu'aux hommes. Lors
 venant a la cive, il fault faire l'inviter se plus se mouvoit
 qu'auant dit aux hommes et enfans, attacher avec ceste de
 col de la vessie, on se veut rendre le col de la matrice. Il
 conviend de prendre garde de se point appier le col de la
 dite matrice, d'autant que les deux cols sont joignants, puis
 prendre au vestie comme auant monstre en d'elles a l'estre-
 tion de la pierre aux hommes, et enfans, attacher en passant
 descendre la pierre jusques au col de la vessie, et la tirer
 avec crochets ou tenailles comme auant dit. Que si elle est
 soit trop grosse le fault rompre avec tenailles nettes bien
 petites. Car si elles estoient trop grosses, elles feroient
 oppression aux visceres lesquels au pendant que l'urine se rote
 si non volontiers. Avec ce il fault considerer qu'elle soit
 le col de la vessie plus court que les hommes, que mada-
 qu'en se peut et se doit faire si grande au vestie, car le
 font grand, fault recettinement que le corps de la

cette soit coppé ce qui est grandement a craindre pour les
 caillles parallelogues, car en ce faisant pour le moult plus
 collera tout pour par le de soy mesmes, qui est chose facheu-
 se, hors nul plus grand inconvenient, comme est dit, soit
 pour avoir coppé les urinales, ou les bleds ou le boudes de
 la vessie, laquelle ne se fault plus apres un tel cas purgoy
 il y fault proceder prudemment pour bien faire son devoir,
 et le faire tout bellement et subtilement, qui est sans possible
 beste procedure est par trop ailleure, que celle de laquelle
 17243 unques s'est, elle voit avec un de l'air, lequel les pousse
 par le conduit de la vessie, j'ayes a ce qu'ils sont en
 la capite d'elle, et lors ils dilatent le col, tant qu'ils
 puissent frer la pierre pour la dilatation laquelle fault
 que soit grande, d'autant que le de l'air occupe, une partie
 de l'ouverture la ou fault que la pierre passe. Desquelles
 choses ne se peuvent faire sans rompre les fibres d'un vesicle
 qui retient l'urine, tellement que de toute leur vie, l'urine
 sort par la, sans leur ayde, qui est fort facheux. Ambien
 que ce soit plus supportable que d'avoir tout pour la pierre
 pour en dire tel tourment. Soit le fait de la pierre n'estoit
 grosses grosses, elle voit comme pourroit estre une fois ou
 mesme, ou environ, peu plus, peu moins, et selon que la pierre
 est ou rognée de ou non; car l'urine pourra passer plus
 grosse que la rognée de pour les urines exposés. Ce d'iden
 rant aill. que le col de la vessie des femmes est plus
 court et plus large que celui des hommes, desquelles choses
 se pourroit faire sans mescon avec la dilatation, tel que est
 six fig. 100. Ayant mis le de l'air et de l'air au devant, selon
 la pierre, fault aller prudemment, avec telles tenailles que

Vellez de autres. Or cependant qu'on fait l'operation il est
 requis tenir la pierre par derrière avec les doigts au col de
 la matrice, si c'est femme, et au fondement si elle est jeune
 afin qu'elle ne recule, et aussy tenir la pierre plus ferme
 contre l'instrument, et quelque serviteurs tiendrez le dilateur
 ou vest. et le maître de l'autre main prendra la pierre
 avec les tenailles comme est dit et la tirera hors tout
 bellement en branlant un et la. Je trouve excellentement 1745
 aussi la pierre de hyette, comme avant dit, prendre la canule
 et tenir la laquelle est propre pour tenir la pierre, quand elle
 est a la verge, sçavoir ce qu'en a esté dit en son lieu, puis
 mettre l'édite canule au col ou conduit de la vessie jus-
 qu'à ce qu'elle touche la pierre. en apres passer la pierre
 par dedans, puis aller parer la pierre, laquelle est tant
 percée, on estirera la fibre en tirant la canule et tirera en
 dedans, en ce faisant plus tost tirer fort la canule que la
 pierre a cause que la canule en sortant tire la pierre et la
 pierre, avec l'aide qu'on donne par derrière avec les doigts, qui
 sont en la matrice ou au fondement, et par ce moyen a est
 je besoyn faire si grande ouverture que avec le dilateur.
 Prenez que de fait ce que le dilateur peut contenir et en petites
 et aussy les tenailles ou crochets. Ces deux de fibres sont
 fort propres, principalement quand les pierres se trouvent dures,
 car les autres sont a craindre. Apres ces choses fault proceder
 a la quarison comme aux hommes, en l'aut V. injectant ou
 autres remedes pour empêcher l'inflammation de l'urètre et acci-
 dents qui y peuvent suivre.

Dilatateur

17540



de que quelques fois échappe des os, a cause que pour estre

Fundamental

Serrillés a quatre

fig 546



De la cure de la Pierre avec autres
 Instrumens de l'invention de l'Auteur

Chapitre 35

Orant avons voulu d'inscrire ces deux instrumens, lesquels sont
 grandement necessaires a ceux de nostre art, comme on pourra voir
 par les figures, par les services qu'ils font; Lesquels avons voulu montrer
 par ces figures afin de les mieux comprendre, qui sont inventez depuis
 peu de temps, le premier par moy qui est le fondamental duquel
 j'ay eue l'usage et l'habileté, l'autre est venue a quoy de
 quel le premier inventeur est les arien contin. De nostre art
 auquel j'ay de jette quelque chose d'avantage pour l'approprier
 a son usage, voyez est que le premier inventeur doit avoir
 plus de loix que moy, parce que comme on dit communement
 l'est plus aise d'arriver a la chose inventée que de inventer
 Nous montrons deux l'usage d'un chacun, et premierement
 de fondamental, lequel le service est quand la cut se descent,
 que la pierre est tant grosse qu'il fault faire force pour la
 descendre et mener bas au col de la vessie, ou qu'il fault que
 l'incision soit faite, tellement, que, bien souvent encor que
 la pierre ne soit pas trop grosse, tantefois il y a grand peine
 a la mener bas, si que difficilement on a peult venir au bout
 sans nostre danger de mort le patient pour faire l'incision
 avec un tel travail, a cause que l'inflammation des urines
 de l'epigastre, et autres parties qui peult s'ouvrir. D'avantage
 encor qu'on la peult avoir et s'arracher avec les doigts
 par le fondement, il reste encor une grande paine a l'en
 si que quelquefois estoye des doigts, a cause que peut estre

longuement travaillée, soit l'essai, parquoy elle venant de quelle
 que soit, avec l'usage de la main droite, qui est une grande force, on se
 ne le trouve pas toujours quand on veut. Parquoy faut se
 commencer le travail, mesmement quand on le veut avoir ^{par}
 en travaillant apres l'incision faite. Or cest instrument de ce
 ce bel air de la force, soit de la tierce incontinent, ou quel-
 ques fois apres avoir faite l'incision, que vous avertis en
 son lieu, ayant deux trous la piece et ne la pouvant plus
 monter pour la mettre entre les doigts, il faut avoir le dit
 instrument aiguel en deux fils qui passent par devant, dont
 l'un l'on tire et l'autre la ferme, en la tirant comme on agit en
 la figure. Ayant les deux doigts au fondement, s'il le person-
 nage est assez grand, faut fermer le dit fermement, et le
 mettre entre les deux doigts et le pousser jusques a ce, qu'il
 colle plus heuillt que la piece, ce que le maître peut faci-
 lement apprendre tant a la règle de la force, qu'avec les
 doigts, ~~et s'il y a de la difficulté, ce qu'il y a de la difficulté~~ ^{Il faut} la
 piece estant deux trous de dessus de la piece, on tirera
 les fils pour l'on tire, lesquels faut que soient assez fort
 et doubles, estant bien ouvert on pourra les tirer devers
 le fermement au contraire de perche, afin qu'ils tiennent ferme,
 alors faut un peu pousser le dit instrument vers le point
 pour mieux prendre la piece, ce que se fera, quand on peut
 s'asseoir le manche contre l'os de la main, puis on tirera en
 les jusques a ce, que le dit fermement soit auant la piece
 entre les doigts tant que l'on pourra tant qu'elle ayt petite
 section l'os de la main, puis apres s'ajdera a la force
 de la si l'on voit qu'on la peut se tenir bien a son aise on
 tirera le dit instrument hors le fondement, et si elle est
 difficile a tenir, le fermement pourra aider jusques a ce

telle que la pierre soit dehors. Il est long d'un pied ou environ,
 et est à part pour servir de support, qui est de s'approcher plus
 de la velle venant vers le point de vue de l'édifice. Les deux
 pièces, qui prennent la pierre, passent plus avant que l'instru-
 ment, environ de l'épaisseur de deux toisons pour servir
 de manche sous la pierre et la prendre, car autrement se
 deprendroit facile. Les dites pièces sont unies, et adossées l'une
 après de se fléchir le biseau. L'une ou l'autre instrument, en sorte
 qu'il soit plus large au dedans qu'à l'entrée, les dites
 pièces n'ont devant elle assez espacé et qui s'appellent un
 docteur, mais le devant qui guide la pierre de monter, sera
 de l'épaisseur d'un toison ou environ, outre cela faut qu'il
 soit bien long et assez rond, hormis les deux pièces d'ap-
 pui. Quelque au second instrument appelé vessical à quatre
 auquel nous n'avons point trouvé de nom plus propre
 ni qu'il précède que celui de la partie, à laquelle sont
 destinées, doit être de la grosseur de l'autre, qui peut être
 comme le doigt d'un enfant de cinq ou six ans, et de même
 longins pareillement au pied plus, mais non tant comme
 l'autre pour ce qu'il n'est pas besoin comme l'expérience
 nous donnera à connaître. Les quatre pièces se joindront
 ensemble quand on fera le manche, et quand on le portera,
 elles s'ouvrent à suffisance, tellement qu'il pourroit en saisir
 une pierre, d'une grosseur qu'on veut. La pièce qui passe de haut
 à laquelle les quatre chénettes sont attachées est faite
 à vis, et tout ce qui entre dedans le manche, tellement que
 quand on tourne un peu le manche seulement, il semble
 passer que le manche soit séparé de l'ouvrier, et que sous voyez
 la visette comme de l'épaisseur d'une plume d'oie, qui

suffit pour l'obtenir tant qu'il faut bouter en faittant le
 manche contre le ferrement, et la faisant joindre, en tirant
 ou la ferre, brief, le manche color par la visette, et mesmes
 soit hors si l'on veut. Pour venir a son usage, il faud
 faillt en dedans, qu'il le faillt appliquer en telle et semblable
 maniere que les tenailles de mon invention, apres que son
 toute l'incision s'ouvrent celle le moyen par void dit, par
 devant le gorgoret, puis estant en la visse, et touchant la
 pierre le faillt ouvrir, et pousser avant, en poussant aussi
 le manche contre le ferrement, lequel on devra tenir ferme-
 ment tant qu'on l'ayt ou vert, a l'effect que l'on se pourra
 et puis pousser contre la pierre, alors il faillt tirer le
 manche comme on fermant le ferrement. Mais si l'on veut
 qu'il ne se puisse plus fermer, est a regarder s'il s'a-
 faillt glisser que la visse vienne judicé au bout de son
 ble, et doit on avoir une visse de s'il a empoignée la
 pierre, qui sera quand le dit manche ne se pourra joindre
 avec le ferrement, laquelle chose on pourra avoir expressé
 devant l'operation, on y retient quelque pierre dedans, et
 l'ajant fermé, on regardera combien de visse de visette
 entre le manche et le ferrement; tenant pour attendre
 que tant plus a demeure tant plus la pierre est grosse
 s'ajant serré la pierre faillt tirer le ferrement fort belle-
 ment, en le guidant d'un costé et d'autre, ou tout droit,
 si il est possible. Je trouve en surplus ce ferrement fort
 propre d'autant, comme avons dit j'ay des^{des} des presses
 roignades) que les quatre pieces empêchant que les pointes
 de la pierre ou asperité ne flissent de leur rencontre les
 membranes de la visse, et autres parties, qui est la chose

Handwritten title or label, possibly "L. ..."



Small handwritten mark or number in the top left corner.

144
17345

Scissors

17352



UNF

plus a considrer que l'incision, comme a estt dit. Les enans
 que les pices se jouerissent pas trop en brant toute fois les
 parties les fort assez pour contre la pierre. De a a nous
 connoissons combien est grandement profitable et necessaire
 l'usage de ces d'els pourment expose selon que j'estime que
 soit bon se de bon jugement confessa. Au reste je consulte
 qu'apres avoir fait l'incision soit la comble non pas trop
 grande, mais seulement telle qu'en icelle les tavelles creuses
 y puissent entrer, que nous mettrons par le gongret, ainsi
 qu'a estt dit des autres, estant pointes, Desquelles nous pro
 posons icy la figure. Quelles estant dans le capote de la
 velle les faulx d'ours tant large que l'on veult faire
 l'incision et ouvrir, que de faire en les retirant, pource
 est necessaire qu'elles coppent bien, car autrement se
 copperont pas, sans elargissement et dilatation, et saillent
 Les raisons sont pource bien s'achant en copant sur la ve
 ritable la veine se peut pas bien copper tant large qu'il
 seroit besoin, pource que la veine de la vessie ede et fait devant
 la veine, et bien s'achant se copie pas droit, toute fois je
 n'ai icy encore point dit. Et se faulx en luy garder de copper
 le ~~coste~~ de la velle comme avons dit par les autres par
 trop, parquoy l'ouverture doit estre a la proportion la pierre
 ou bien faire une autre ouverture. Mais est le plus s'achant la
 penserons avoir faite plus grande, que n'aurons pas, pour les
 raisons dessus dites, en somme cette facon de faire se fait
 pratiquer principalement quand ne voudrions pas faire tout
 a la fois comme avons dit dessus, car pour faire l'inc
 ision et brer la pierre tout a la fois, seroit pecheux, d'au
 tant qu'il faudroit remettre le gongret car ne pourrions

pp. 553

et plus par reality les bannettes, si on ne la veut tout d'un coup avec
 les crochets, car on ne peut pas, on y feroit plus rebondir la
 gorge. Si la pierre est fort dure, il le est le besoin de ces
 procedes, mais convient faire l'injection sur la cavité pour
 la faire plus droite, en tenant la pierre sujette avec les doigts
 ou instrument fondamental, ou bien sur la pierre, si elle n'est
 nouvelle, et avec les crochets comme a este dit. Apres ces choses
 est fort bon faire injection dans la vessie de quelques semences
 des duelles qui ne soient de que l'ite froide, car la vessie
 est men bravelle et nouvelle, et le sang y en peut se plus
 grand ensemis que le froid, comme on peut voir au present
 livre. Les injections se peuvent faire ou par le verge, ou par la
 plaie avec les instruments qui voyez en figures comme est
 le beringue et autres instruments propres a cela, avec des canons
 tant pour les hommes que pour les femmes; desquels le canon
 qui a la teste grosse est non seulement propre pour faire
 injection par la plaie, mais aussi en la uretre, comme a este
 dit. Ce canon plus est bon aussi pour les petits enfans, qui
 ont le conduit yeres long, pour faire injection par le verge
 en la vessie, si la descendance ou huelle que veulent appliquer
 ne peuvent passer sans aller jusques au corps de la vessie pour
 quelque empeschement. Desquelles choses un Chirurgien doit
 estre instruy par si on a des au besoin. Il y a d'autres encore
 ces ce petit est, c'est que j'estime que la vessie se retire
 et ne s'estend plus qu'il est bien plein, comme ce qu'il y
 a dit Livre, ou qu'on s'en d'avantage. Mais si la pierre y est qui
 soit un peu grosse, elle contraindra presque toute la vessie (sans
 qu'on la voit estre) et craint qu'on ne s'en puisse faire
 est vray que quand nous sondons par le fondement, bien
 souvent nous sentons colrir la pierre ces et la, comme si elle
 avoit encore grand espace vide, ce qui n'est pas convenant

Donnant que un bras est plus grande ailleurs, que les autres.

Jeay eust de la pierre appelle Mariani sancti Basilien
ce que s'entend de la pierre avec un bras foyement, comme
pouvois voir. Bien est vray qu'il vint que cela a qui l'on fine
la pierre, les boivent de temps de la alce de vin, ce que je
n'ay put voir en escrire, comme il a fait bien au long, car je
n'approuve pas cela l'ayant experimente plusieurs fois.

De la cure de la Pierre d'une urine
avec grand ayde de Dieu.

Chapitre 30

Touchant la pierre en la vessie, je monstray une sonde de
que un docteur en Medicine en escrivit, et une partie des
instrumens, lesquels il a trouve le plus convenant pour la
prouve. Il y a de la pierre, afin que finalement on convienne de tout
Assurance des procedures, Je me serviray ayant fait l'histoire
des la sonde comme avant se monstra, lequel il appelle Strenuous
Strenuous, c'est a dire l'herme de bois, par laquelle la sonde
vint plus, comme avant dit. Il y a aussi d'un autre instru-
ment, lequel il appelle Exploratoire, lequel est creux et plus Exploratoire
dout, que le precedent, et non tant long de son veult, lequel
peut estre appelle exploratoire, ou quelque qui ne soit ce
plus ne moins, que la sonde, car ayant fait l'operation
comme dit est, tellet que l'est instrument avec toutes
la sonde par l'incision, afin que l'urine qui est en la
vessie soit recueillie par le moyen d'est exploratoire sachant
qu'il est creux, ce que n'est le precedent; et ainsi a des
jours monstrer la voie par ce fault que les deux instrumens

Dilatant en
un dextre et
Dilatant.

appeler Dilatant, qui est a dire conducteur y voyent, qui se
 vont y apres figurez, et fait que la cause a tre les personnes
 qui ayent trouvé la Dexte, entre par la capacité de la
 capacité de la velle, estant en velle, il mettra l'air en la
 cavité, jusques a ce qu'il soit a avant, que son compoison
 A lors il mettra les deux chevilles au point d'iceux comme
 voyez en la figure, et fait que deux forts pois Dilat.
 Apres avoir mis les chevilles, lesquelles seront avec grande
 force entre deux doigts, savoir l'index et le mede, qui est
 le premier apres la poise, et ainsi fait que on dilate l'ouverture
 faite en la velle, on est Dilatant pois en ce des, fait que
 que ces deux instrumens, appeler Dilatant sont plus des.
 vers a faire plus grande ouverture en la partie
 interne, car d'autant plus qu'ils sont attachés par les doigts ⁵⁵⁰
 d'autant fort. la plus grande ouverture devant et c'est
 afin que l'instrument suivant y puisse entrer par le
 moyen de ceux, et ainsi pour faire plus grande ouverture.

De Apperante, qui est a dire ouvrant
ou Dilatant

Chapitre 37

Après ces deux dits vient ce Dilatant, lequel est a apres fi-
 gure qui est fort grand, qui en se formant fait une croix comme
 pour voir par la figure avec ce, qui est fait que il soit mis
 entre les deux précédens jusques en la capacité et capot de la
 velle, on estant parvenu par le moyen des autres, on trouve
 les dits Dilatant, lesquels estant dehors, on dilate le plus
 avec tout instrument en figure, de quel façon mention que
 sont le Dilatant telle que l'ouverture soit grande, afin

que la pierre n'y puisse plus - son acte, et puis a faire faut
 prendre les deux bouts dudit Dilatoire, et les tenir au dehors
 l'un a Dextre et l'autre a senestre, avec force, afin que par ce
 moyen l'obstruction soit faite assez grande, et que les veines
 lesquelles doivent aller apres luy, n'y puissent entrer sans force
 force ou violence a la poche, et puis plus instamment s'efforcer, apre
 de venir a employer la pierre, lesquelles seront luy apres figurées.

pg. 160

De Torope, c'est a dire Tenailles

Chapitre 38.

Après avoir montré le procedere du Dilatoire, il fault venir
 aux tenailles et savoir comme il les faut employer, Or
 mesmement d'uy apres la Dilatation faite, il fault mettre
 les tenailles jugées a la pierre, et d'icelles la prendre et
 employer, l'ayant prise il fault attacher lesdites tenailles
 bien ferme, afin que la pierre ne s'eloye, et pour ce faire
 faut que la petite corde laquelle est attachée a l'un des
 anneaux d'icelles tenailles, qu'elle prenne les deux petites cor
 des qui sont es anneaux d'icelles tenailles jugées a ce, qu'on
 n'y ait les doigts d'icelles, lesquelles sont icy figurées. Puis
 apres on les pourra attacher avec plus grande solidité, si
 l'on veult, et est ainsi afin que ces autres pieces qui y doivent
 estre appliquées, n'y puissent estre appliquées a vain cas ce ne seroit
 que petite chose quand la pierre seroit eschappée, de venir
 a enlever en telle ocasion si grande et dangereuse. De la pro
 portion d'icelles instruments pour le present nous n'en ferons
 mention, nous en parlerons a part comme par la suite en
 apres. et avec ce que nous de nostre art parvenant a devant
 savoir assez amplement ces choses, Vultant que tout des
 mandres points d'icelles est.

De l'usage de l'interieur c'est à dire l'interieur p^{re}le

Chap 30

Ces deux pieces sont appellees l'interieur ou l'interieur de l'interieur. Lesquelles
 se montent ainsi apres la forme, & qu'il faut apres avoir joint
 la piece avec les feuilles, mettre une de ces pieces par dessus
 toute feuille, & joint toute feuille avec toute piece jusqu'à
 ce que de la jointe soit devenu comme les feuilles, apres
 apres avoir joint celles fait venir à l'interieur de sa feuille
 et la piece et appliquées au contraire de l'interieur, c'est à dire
 au costé de l'interieur des feuilles, on les applique par dessus
 au dessus des feuilles, et joint au dessus, ce que se jointe par
 plus ensemble. Or les deux pieces appellees l'interieur sont six
 feuilles, afin de mieux entendre comme il les faut appliquer
 l'interieur de l'interieur de l'interieur, l'interieur de l'interieur il faut que
 celui qui entre dedans l'interieur y entre jusqu'à ce, que les
 pieces soient au droit de l'interieur, afin que les deux
 feuilles puissent passer tout l'interieur et que l'on puisse tenir
 forme l'un avec l'autre, et joint attacher tout ensemble les
 feuilles, et les deux pieces, afin que toute ensemble ne
 fassent qu'une piece. J'approuve d'un costé de ce que ces
 deux pieces y sont appliquées, attens que si l'on devoit que
 la piece fait ensemble, n'y estant appliquées que les feuilles
 en la jointe pourroit faire violence aux membranes, ce que
 ne font quand elle sera convertie de quatre pieces ou parties. p^{re}le
 Bien est vrai que sont choses fort difficiles et longues.

De l'oculaire et l'oculaire

Chap 31

Ces deux instruments, attens le grand et le petit ocular, sont
 faits afin que en tirant la piece, si quelquefois y demeurant

quelques petites pieces de colle dans la vaille; par le moyen
 de ces deux instrumens qui sont en figure 2, toutes pieces
 puittes et tres tendes et mises hors. Parcelllement qu'ayant
 tous les deux pieces si quelque fois y demourroit quelque sang
 coagule, appelle trombe, lequel peut leuloy mener et empesche
 l'homme de passer tant par la pluye, que par la verge que par le
 moyen de ces instrumens puittes et tres desrougez et mis en
 pieces afin que l'homme eut son entend d'un costé ou d'autre
 tellement qu'elle se soit point retenu, moyennant telles
 choses. Et ce grand colbat estant cave amener les pieces des
 pierres ou trombes ou autre matiere de hors, quand elles
 estent assemblees et tirees de profond aux parties plus
 prochaines de de hors. Ce que premierement ainsi est fait
 avec le petit d'ouillet qui est plus de bblent. Et ainsi
 s'il y a trombe et l'inde et estent plus faiblement,
 et prepare a l'autre afin que par ce moyen l'homme soit
 bien estendu. Apres avoir prognostique que si la pierre est epie

prognostic

conclusion

ou grande le grand danger de mort qui bien survient
 s'en suit. Et de tels operations, on fera l'ouverture selon les regles
 et filaments comme dit Cornelius Celsus, et au lieu hors
 de danger comme a esto dit; en apres estant la pierre tiree
 puitte savoir tel en y en a d'autres, par les signes susdits, et
 ainsi s'il en y est point demouré des pieces, afin qu'elles
 ne puittent recroistre car ne peuvent qu'elles fussent tirées,
 ainsi qu'a esto dit. Nous avons un simple menton comme
 il puitt les et chasser les deux bannettes ensemble, et les tenir
 et tirer avec les deux mains, jusques a ce que la pierre
 soit hors, et puis nettoyer la pluye avec le verrouille de l'aller
 si quelque chose y estoit demouré. Apres il puitt appliquer

les appareils tels que dessus ont esté proposés, et avec bon
 usage des herbes, afin aussi que a l'un au viz a tre, et puis
 le mettre en sa couche, lui appliquant quelque linge chaud
 sur le petit ventre et aux pieds, en apres se prendre garde
 que quelque sang ne descende aux escrotes, car si vient adve-
 nant il s'y engleroit quelque mal vide que l'ho, qui pourroit
 causer en estacione ou mortification de la partie. Sont
 aussi l'extinction de la pierre aux femmes. Il se décrit en-
 trement, que comme aux hommes de devant garde de la
 matrice, que s'il vient plus de sang apres, fault appliquer sur
 l'ulcère des linges en deux ou trois doubles ou plus mouillés
 en vinaigre, et sel avec vaporisitez a l'entour, et non appli-
 qués sur l'ulcère, comme a dit Hippocrate qu'il ne fault
 appliquer choses froides sur l'ulcère, ains bien a l'entour
 et si cela ne suffit des ventouses ou cuisses sont bonnes. Si
 il y avoit sang en la vessie cela se ca qui on reconnoist par
 la retention de l'urine) on fera injection en la vessie par la
 plume ou verge de vinaigre et sel composés, et comme en une
 un peu chaud, car ils ont esté insérés, et si par ce moyen ne
 vellent sortir, fault venir aux instruments que dessus et procéder
 en la guérison de l'ulcère comme des autres. Le premier jour
 prendre un bolillon de poulet sans sel, et son boire sans vin
 fait bouillir, par quoi l'opération s'est esté difficile et qu'il faut
 point de ferre, autrement boire pituite, plusieurs ce qu'il faut
 hors des accidents, et de mon costé je le boie. Le second jour
 prendre manger d'une poullaille bien escouste, et sans de
 saumon ou veau ou chevreau? et de facile digestion. Il se abstienne
 des grosses viandes comme chair de bœuf, agneaux, de moutons,
 poissont, fruits vers pain sans levain et vin, fromage recant,
 gros vin et froible et choses visqueuses et de mauvais suc qui

Appareil
 #

peuvent rendre des pierres, que s'il avoit suffi de vent au
 lieu par où l'air se jette de bon par cette manière à un
 temps en plaine, et plaine seil s'il avoit pierre, avec s'élève
 sur ledit pain, et après l'avois mouillée en vin, le biva de l'air
 Veigne à l'œuvre ce que en écrit le docteur pour le gisement
 de la pierre en la terre. Surmonte, la chaudière de bon esprit
 pourra faire jugement de la différence des procédés.

De la Crise de la Pierre aux Rens

Chapitre 43

La pierre aux reins devient le plus ordinairement aux reins, et par
particulier se voit aux reins, comme elle contient la pierre en la vessie aux
 reins plus tost que aux reins, la cause de la generation de ces pierres
 sont en celles ordinairement les humeurs crasses et tenues
 sont assemblées en multitude et condensation avec des crasses, que
 le cholea a environ des reins sont ces humeurs crasses et jaunes
 tendent versant à se condenser, et adhésives à cause de l'indolence,
 tellement que se viennent en crasse comme pierre. Et pour le regard
 des reins les reins sont aux reins grands ou petits, les pierres sont
 la grande ou grande ou petite, et plus ou moins selon les
 ventricules des reins, et elles s'engendrent, et se trouvent les
 formes et couleurs, et différences à ce que les reins sont adhésives et
 visqueuses et les autres sont crasses. Il y a de la crasse, et de la
 crasse ayant couleur crasse, et blanche, et les autres sont crasses, et
 crasse sont longues et autres rondes. Les crasses sont crasses
 rouges ou crasses, et se voit avec difficulté très fines, grandes
 que les crasses, et sont crasses volontiers accompagnées de crasses. Les crasses
 signes sont tel que les pierres se voit aux reins une crasse
 crasse grande et picante comme d'ail ou de l'ail, sans toute fois
 aucune apparence de crasse ou de crasse. Il est à l'espérance

et d'elle plus vaine, tellement qu'ils se plient et bissent up
 e plus grand peur, les vides de costé de mal est, comme s'ils
 p'ide et toutes deux de les deux costés sont affligés, le plus
 souvent vides sont pressés de vomissement ou app'etit de vomir
 environ le commencement des obstructions, l'urine vient e petite
 quantité et aqueuse et quand l'obstruction est parfaite, l'urine ^{pyéose}
 est retenue totalement, et les excrement vides, si qu'ils sont e
 une grande volente de rendre leur urine, mais est en vain.
 et quand la pierre des reins est tournée en tortue de son lieu
 la subséquence de l'urine est vaine, et trop de sang est
 si la pierre est vaine, a cause de la violence qu'elle fait par
 son aspect au membrane des reins ou du canal. Pour le
 traitement il faut venir praisamment aux remèdes, moyens
 de mitigier les douleurs de quoy on empere les médicaments
 solutifs, et apesitifs puis le commencement, et principalement
 ceux de telle condition qui sont froids et violents. Car les solutifs
 agissent les humeurs, et ainsi ayent viennent aux reins, ainsi
 vident par ce moyen les douleurs. Les diuretiques vident
 par leur faculté envoient et conduisent aux reins les hu-
 meurs qui sont aux ventricule et intestins, lesquelles choses
 conduent aux reins plus grande douleurs, afin d'uy que les
 vident soit purge ce chlystere est bon lequel vident
 et lave le ventre \mathcal{R} Althæe grand mabon vident broches au
 Mij plus purgés \mathcal{R} vj Mire au vij flor Chamemel. et Mel.
 au \mathcal{P} ss Infusé en l'urine legiti \mathcal{M} ss de coignus en s. q. ay
 d'herbes. in decantibus \mathcal{P} empta \mathcal{Z} x lustræ rec. est. \mathcal{Z} j \mathcal{Z} ij \mathcal{Z} ij
 \mathcal{Z} ij ole coct \mathcal{Z} ij lute purg commest. et by fait encre. \mathcal{Z} lequel
 sera baillé devant le roys, comme que le malade n'ayt pas
 bon ventre n'est pas bon en ce chlystere. Quant a l'abondance de
 l'urine et de solutifs, de peur que les reins ne soient enflamés
 et les humeurs attirés en partie dont le malade soit aggraveré \mathcal{P} ss

Cure

Et si l'on peut au nez et grosses narines et faces par la verge et le fault plus tost faire que d'estimer la chlystere. Or le ventre purge si le malade est robuste et qu'il soit plethorique et faut dire auoir le veine de derrière le genou de la cuisse supplee et comme amorce qui est celle de veine malade et par ce moyen augmente le doleur. Si le patient est cacochymie, et que l'humeur visqueuse soit abondante faut avoir recours a la purgation. Certains malades de ces genres sont aussi en intestins des flatositez et ventositez lesquels compriment les veins et augmentent les douleurs. Parquoy le chlystere suivant sera bon pour les doultes et chlystere

℞ Sacchar, macerant, metti; melleto in ℞ij flor. chamou. p. j. Jan. anti, cam, fonce. ℞ij decoctus in s. q. d. testat accipiantur p. cha decoct. ℞ij des chamouille, oli anethum in ℞ij benedite ℞ij comestis in by fait enema lequel prendra avant le repas. Or cestuy qui est fort bon. ℞ Oli Chamou ℞ij fait enema q. symphar ut h. ℞. Et si le doleur perservere avec veins a cause de la pierre est le fomentation suivante sera appliquee a le region des veins ℞ ℞thos q. m. Staton, te ℞ij flor. chamou. et melleto in p. j. Jan anti et fomenton in ℞ij decoctus in s. q. d. sponging, in decocto mellefacta et expressa foveatur vray veins, comme est dit.

Chlystere

Chlystere

Fomentation

155

ces choses sont anodynes. Les autres choses qui ont chlystere tamperde, sont vrayement anodynes, et sont conformes a la chlystere naturelle purice que nature se dilacte de celles. Puis de outre de cest oignement suivant ℞ ℞thos rec. blamogda unguent unguia gallica v. anethum in ℞ij ℞. de llo o. aneth. ℞ij ol. scorp. ℞. lb. comestis vray veins aneth post p. j. des complures unguent. Apres ces choses si le doleur fixe demeure, les ventositez sont bonnes si le veins, en mettant des v. ventositez l'une apres l'autre; en les appliquez tous jours

Unguent

un peu plus bas par intervalles, et en descendant jusqu'à un
 creux, afin que par ce moyen la pierre descende jusqu'à en la
 vessie, par lequel pourra estre atténuée. Et la force de la pierre
 persévère, et que la pierre se se soit bouzée des reins, soit levée
 le malade en la direction d'icy vante, après l'application des
 remèdes qui entroyent la douleur, laquelle se doit faire plus
 tost que la pierre soit. Mais venant aux moyens pour
 faire ~~les~~ descendre les dites pierres. Estant en premier
 lieu le ventricule nettoyé, et les voyes par où viennent aux
 reins, afin que ces humeurs se aillent, se viennent
 à empêcher les médicaments ordonnés à descendre avec eux
 aux reins. soit donc purgés le ventricule et voyes en cette

Medicine

sorte de l'œuf, pectore, mandragore, carthage purgée, glaucocyste
 au 3j. adroit vers p, b, trois floz, comme au 3j. gibus sans floz
 au 3j. sixon 3ij dougithes en s. q. az. 3ij, ad droit
 entremphemen, occupantis q. s. de coct. 3iv Coctio rec 1122
 extra. 3j. serapi. viola 3p comme icte. orby fait partie, q. s. unches
 in alvora. Et le patient devers en le re apres, n'ayant
 operé de non. Or devant le soupas s'il azy a operation faite
 prendre ce chyltre suivant.

Chyltre

de 3j. ole. coct. 3ij selz purz commixts orby fait chyltre,
 avec coctan. i. p. de h. de doilez. atténué. Et le ventri
 cul et ses voyes purgés, il lez fait administrer choses
 à expeller les pierres comme Hanbist. Et 3j. l'ethiopye
 calculee, perforce de la frange de 3iv surnaché 3j. sans bord
 qu'elles avec pest. q. g. de acor. rub. avec vino albo au 3
 q. de octo rad. gromont. de la les g. etab. de Justiniano de h.
 idem prestabit. Et le malade est fait afferme, et qu'il ayt
 les reins arides et seches, soit aduist au l'ethiopye
 que soit quatre 3 sans papayb. albi Et selonc au 3ij et le
 royon des reins soit vincte q. ole. scorpion. fait hard et

doivent apres les premiers sorbes fait donner a dire que deux
 : chef se mangent de miel. ce que fera si la chaleur des
 reins est grande et redoute hors de l'usage de medecine.
 Il fault avec ce entre des choses qui engendrent la chaleur
 crues et vilgneries et glutineuses. la viande sera de bon Regime
 de. et de facile concoction, et desquelles mangera indifferem
 et a l'ordie a fin qu'ils soient bien machés. Malheur de les
 tous legement, de papez qu'on fait de farine de froment ou
 de seigle et avec lait de fromage, ensemble de toutes choses fait

pp. 113

de lait, et finalement tous sans espez et malles et bon,
 roys chauds et creux. Il usera de vin blanc, c'est a dire, subtil
 qui soit, aussi petit et blanc, les esauices sera medecine. Toutes
 choses qui provoquent l'urine, sont profitables, soit au manger ou
 au boire. Il se fault garder d'acheter les veul au dardant, car
 me en l'ort de plume au volles furvies et semblables. Ceux qui
 ont esté affligés de cest malade, observeront ces choses, a fin de
 ne plus y retourner, et adrevent de cest choses et plourant pour
 : également la Divinité et de bon ne qui mangent. ¶ serapii serapii

adanti ʒij ʒijum simpli ʒij serapii intibi subri cubors ʒij sibi
 : salitioy liqre lupi salitbari. ut hori. granat tan ʒij autanti
 a je uno per hordij diluato bitanti ¶ Dioscoro. ablati ʒij ʒij

ut hordij a serapii. ¶ pulv. aggreg ʒij pul. de agurico ʒij esapii. Rebelle
 : antu stillatiko liqre adanti fringant pulv. ʒij ʒij
 nocte demit. l'um antu. De anti ¶ Cassia rec ʒij ʒij Draxen. P. 114

ʒij elict de succo rot. ʒij serapii adanti ʒij esapianti ʒij
 cont. uedi unaz decocti. fruty jectio y l'umant ad un rosum
¶ liod. diarrhoe. ablati ʒij sellum urana, semant posthore unaz

et le temps d'entre deux adrevent pulv. s'agouant ¶ Pul. de
 hore simpli. s'ablati l'um stillatiko liqre intibi subri cubors
 ʒij agurico recant. i. jastillor. formam educti ʒij ʒij
 ablati ʒij esapianti serapii unaz ablat. fringant pul. ʒij ʒij

Colic

Resquelles en poudre trois une heure devant le soir par une fois
 la semaine. les bestes prendra en bolus de Gallic ʒij en
 sacis avec oxycantho au lieu des pi liles. quatre heures ¹⁷⁷⁹
 devant dîner encores prendra une fois le mois ʒij theriacale
 loto in stilletis liqre hincocati estata excepta quatre heures
 devant le repas. et la region des reins soit oincte de ce ceret
 ʒijment ʒij Cerati albi Gal. ʒij ʒi olei violati ʒij les commentes
 soit oincte la region des reins effectivement front a l'abri
 d'un hot d'alez fois la semaine.

Levet

Levette die traite depuis Chap. XI. pag. 171.
 jusqu'a la fin page 174. Traite des affores,
 les malades, des voyes de l'urine - malades,
 les yeux - accouchement, &c.

UMS

UMSF

