



D E

CURANDIS HOMINUM MORBIS

E P I T O M E

. PRAELECTIONIBUS ACADEMICIS DICATA

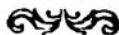
AUCTORE

JOANNE PETRO FRANK

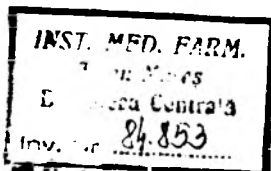
SAC. CAES. ET REG. AP. MAJ. A CONSILIIIS
MAGISTRATUS POLITICI ET OECONOM.
MEDIOLAN., FACULTATIS MEDICAE AC
NOSOCOMIORUM PER INSUBRIAM AUSTR.
PRAESIDE, XENODOCHII PAPIENS. AD S.
MATH. MODERATORE, THERAPIAE SPEC.
ET CLINICES IN TICINENSI ACADEMIA
PROFESSORE P. ET O. ACADEMIAR. REG.
SCIENTIAR. GOETTING. MANTUANAE, ET
ELECT. MOGUNT. TUM SOCIET. PATRIOT.
MEDIOL. ET MEDIC. HELVET. SODALI.

LIBER XI. DE INFLAMMATIONIBUS.

134



102 JUL 2004



1782

MANNHEMII MDCCXCII.

Apud C. F. Schwann et C. G. Goetz Bibliop. Aut.


D E

CURANDIS INFLAMMATIONIBUS

LIBER II.



CLASSIS SECUNDA. INFLAMMATIONES.



GENERALIA DE INFLAMMATIONIBUS.



§. 121. **C**ALOR partis, tensio, moles ac durities aucta, ut plurimum cum sensu doloris fixi, nunc ardentis, nunc pungentis, pulsantis, nunc gravativi, aliquando nullo, cum colore nunc vivido, nunc profundius rubro, saepissime cum febre, pulsu frequenter pleno, forti, ac duro; saepe contracto ac parvo; aliquando naturali; ac tumoris evidenti aut in suppurationem, aut in gangraenam nisu, dicitur *inflammatio*.

Natura inflammat.

§. 122. Ex his igitur signis (§. 121.) praesens agnoscitur inflammatio; sed ex eo

Fallacias symptomat.

Lib. II. A

rundem complurium defectu, ad absentiam istius, sat infirmo concluditur argumento. Hinc saepius *occulis* tenentur inflammationibus viscera, et ad partes adeo *externas*, haec ipsae tam profunde interdum haerent: ut, quo loco nec rubor, nec fere tumor comparuerat; eo non raro purulentus jam humor, aut sanies, subjectam carnem ac ossa depascatur. In ophthalmiis chronicis, in phthisi pulmonali, in peripneumoniis, ventriculi, intestinorum, ac hepatis inflammationibus, etc. dolores frequenter non urgent; et quotiescunque vel paralysis, vel gravior sensorii communis affectio subest: illorum, quae in partibus contingunt, amittitur conscientia. Non quavis certe sub inflammatione, pulsus vel impetu, vel frequentia augentur; nec ipsae adeo functiones organorum ab inflammationibus continuo superprimuntur: ut igitur in dijudicanda internorum phlogosi, non unum, vel aliud ex allatis (§. 121.) signum; sed singulorum congeriem symptomatum, causas praegressas, et regnantis constitutionis naturam consulere oporteat.

Divisio .

§. 123. Varia quoque inflammationis nae

tura est, prout partem vel *externam*, vel *internam*, et inter has vel caput, vel jugulum, vel pectus, vel abdomen, vel artus, vel superficiem externam adorsitur; prout vel *primarium* sistit morbum, vel ab alio *secundaria* pendet; prout vel cum *intermittente* (§. 68.), vel cum *inflammatoria* febre (§. 114.), aut cum *gastrica* (§. 98.), aut cum *nervosa* (§. 80.), aut demum cum nulla (§. 122.) incedit; atque hinc vel *benignam*, vel *malignam*, ac interdum *periodicam* mutuatur naturam, cursumque suum vel *acutarum* more, vel *chronicarum* aspectu absolvit. Nec aliorum connubia morborum ab inflammationibus respuuntur; quo illarum vel *simplex*, vel *complicata* resultat indoles: earum exemplo, quae cum contagio variolarum, morbillorum, aut luis, vel cum acri rheumatico, catarrhali, vel alio, tam frequenter incedunt, legemque vel his imponunt; vel ab iisdem ipsae reguntur. **F**requentius *epidemicum* inflammationes characterem assumunt; aut certis demum regionibus communiore, ac vix non *endemicae* observantur.

Pro ipsius vero inflammationis externae Erysipelas. vehementia ac sede, vel superficiali lateque diffusa, vel in tumorem circumscripta, atque profundius penetrante, *Erysipelatis* illa, vel

phlegmonis nomen assumit. Ac primum quidem ex istis, fusius alibi describendum est; *phlegmone* vero inflammatorium sistit tumorem, calentem, ac profunde rubentem, splendentem, in medio sui elevatum, saepe acuminatum et exacte circumscriptum, cum dolore distrahente, ut plurimum insigni ac pulsante, in abscessum frequenter terminandum. Prima hujus principia sub *phlogosis* nomine veniunt, a phlegmone non nisi gradu distinctae.

Symptomatum
varietas.

§. 124. Descripta (§. 121.) inflammationis symptomata ulteriorem hic dilucidationem ex eo vix admittunt, quod pro varia febris, quae eandem comitatur, natura (§. 123.), pro differentia causae, ac pro loci, quo sedem figit, diversitate, haec ipsa summo opere mutantur. Ut plurimum quidem inflammatoriae febris phaenomena (§. 116.) sub locali inflammatione vehementius premunt; ac major tunc hujus in abscessus observatur nisus ac dispositio; sed quotiescunque aut rheumaticum, aut arthriticum acre tumorem excitaverit; aut extrema cutis, ex bilioso potissimum vitio, superficiali flamma incendatur; tunc rarior longe suppuratio,

eaque vix benigna, inflammationem terminabit. Si *febris nervosae* cum hoc affectu symptomata (§. 82.) complicantur; aut vehementior inflammatio partem membranosam, tenuiorem, ac valde sensibilem corripuerit; tunc frequentior ejusdem in *gangraenam* exitus observatur: atque sic quaevis inflammationis complicatio consuetam alias symptomatum seriem invertit, et non modo eundem morbum facie, sed et medendi methodum vix non penitus interdum immutat.

§. 125. Si causae inflammatoriae febris Causae.
 (§. 118.), in unum magis eundemque corporis locum agendo, fortiolem in hoc ipso produxerint stimulum; nascitur tunc in ejusdem loci systemate *partiali*, id idem, quod in *generali*, ad fortissimas cordis, majorumque vasorum agitationes contribuit. Inscio vix non corde, *primariarum* pars plurima inflammationum adoritur: affectae partis arteriae jam pulsant, agitantur vehementer, calorque partialis increscit, priusquam totum vasorum systema in consensum trahatur ac turgeat. Vim igitur vitalem, nervorumque sensibilitatem in parte inflammationem subitura, manifeste conspicimus auctas: ut, qui ab acerri-

mo aromate, spirituque ardente vix gratum persentiebat calorem ventriculus: hic, cum inflammatione laborat, vel a blandissimi liquoris aut aquae guttula mox enormiter convellatur. Nervorum in arterias, quas circumdant, ac in venas imperium tum ex animi pathemate, ex erubescencia, subitoque faciei pallore, ex frequentia pulsus, ac rubris, torvisque, sub mentis excandescencia, oculis, — tum ex contagiorum in circulationem actione, abunde innotescit. Quo majus vero muscularium fibrarum robur, et irritabilitatis pendens ab isto momentum est; eo major in phlegmonem promptitudo; et quo sensibilior pars corporis existit: eo magis inflammationibus obnoxia observatur. A simplici apum punctura, insignis in parte inflammatio accenditur; et vix perspicieudum sub palpebra sabulum, intensam jam oculi phlogosin producit: quae certe turbarum causae, non tam obstruendo, quam singulari nervorum irritatione, vasculorum eretismum, ac spasmodicam in contentos liquores agitationem producunt, sub qua tandem vel sanguis ipse, vel lymphaticus, coagulabilis humor in vicinam cellulosa lateraliter exprimitur, ac mutatus transudat.

Non quivis certe stimulus, eosdem, tum in nervos, tum in arteriarum irritabilitatem (§. 118.) effectus habere observatur; hinc nec quodvis istorum irritamentum inflammationem producere valet; sed insignem eorum oportet esse numerum, quae, dum vel nullum ex aliis sensum afficere videntur; nervorum pulpae, aut arteriarum irritabilitati inimica, cum in sanguine liberius circulant, *inflammatoriae febris* symptomata, — cum vero parti constantius admoventur; *inflammationis localis* imaginem referunt.

Quo vehementior huic irritatio locum dedit, et quo violentior vasorum agitatio est; eo magis secretiones hac in parte supprimuntur. Levior vero inflammationis gradus, abundantem, variique coloris, lympham plorat: quae, primo in casu, circa vasa inflammata, ac in propinquis cellulis collecta, nisi prompte dissipetur; febris ope maturata, praecipuum futuri puris, largitur rudimentum.

Irritationes vero, quae inflammationibus frequentius occasionem porrigunt, sunt laesiones mechanicae, vulnus, contusio, concussio, fractura, luxatio, corpora peregrina vel pondere, vel mole, vel figura denique,

vel motu infensa ; fibrarum corporis extensio, compressio, corrosio, adustio ; drastica, venena, acre quodcunque, imprimis rheumaticum, morbillosum, etc. vel chemicum, vel animale aut vegetabile, frigus magnum, et quae alia (§. 118.) enumerata fuerunt.

In ipso sanguine inflammationis causam quaesiverunt, qui ex conspecto his in morbis ejusdem *corio*, nunc ad majorem *densitatem*, nunc vero ad *solutam lymphae naturam* concluderunt. Sed licet haec, ex coagulabili lymphâ oriunda membrana, seu *crusta pleuritica*, in morbis inflammatoriis frequentius compareat ; non tamen aut mox initio istorum super sanguine concrescit ; aut in sanissimorum adeo hominum cruore tam raro invenitur : ut pro vera inflammationis causa prudenter valeat accusari. Ex eadem vena, in morbo summopere inflammatorio, detracti sanguinis portio coagulatur et corium ostendit ; alia necquidquam coit, ac sanissimae alia constitutionis cruorem tuentibus offert. Gravidarum sanguis, vel ille, qui ex ligata diutius vena educitur, firmissimam crustam mox contrahit ; ac in morbis, qui de inflammatione vel minimum participant, non infrequens est *corii* praesentia : ut igitur

ex tam inconstanti phoenomeno, et ex institutis cum sanguine, jam venis egresso, experimentis, ad illius, qui per vasa fluidissimus circumagitur, naturam, non sine magno erroris concludatur periculo.

Est interim singularis vasorum in parte inflammata conditio: ut, quousque in illis irritatio ac eretismus continuant; *secretione morbosa* id ipsum nunc praestent, quod in sanorum lympham vix nisi ignis, aut aeris, aut acidorum mineralium contactus, potuisset (§. 8.). Expressum sic animale gluten in solidas concreciones ac in membranas tam pronum est, ut, vel paucorum spatio dierum, vicinas partes, quas natura separatas esse voluit, morbo inter se vinculo jungat, vel membranaceo, et, quod pluries conspeximus, jam *vasculoso*, sacco includat; vel omnem glandularum, viscerum, telam infarciat; polyposa, continuo solidescente, materia repleat, et in futuras obstructions, ac irresolubiles scirrhus disponat.

§. 126. Hinc variis inflammatio exitus Exitus inflammac. agnoscit: ut nunc extravasata in cellularem materia resorbeatur, partiumque tensio ac spasmus per blandam *resolutionem* Resolutio. dissipetur:

quo in casu, reassumpta in sanguinem lympha per inflammationem adeo mutata, ut de pristina nutrientis principii natura vix amplius participet, sub purulenti humoris imagine, per urinas, aut per alvum, aut per sputa, aut denique per metastases, per sudores olentes, aut per exanthemata expellitur; — vel stagnans in celluloso vasorum inflammatorum ambitu coagulatus humor, diuturno fotu ac praeparatione in *abscessum* maturatur: cujus iterum materia, ad sanguinem forsitan resorpta, ut stimulans ac nutritioni inepta rejicitur, aut novam, hecticamque febrim accendit; — vel concrevens cum cellulis lymphae, *duritiem* in parte, cum istius insensibilitate, majorem, aut interdum *scirrhi* rudimentum, relinquit; — alias per viam inflammationis sensibilitas partis ac irritabilitas, circulatio omnis ac naturalis calor destruitur, nasciturque *sphacelus*, aut, si quae vita supersit; *gangraena*. Interdum, cum inflammatio internam partem occupaverit; non modo purulenta, de qua diximus, materies, sed, et sine hac, copiosum *serum* in cavo, quod illam circumdat, promptissime accumulatur, oriturque *acutus*, vel et *purulentus hydrops*, a quo, dolerum ac inflammationis sympto-

mata disparent; — vel copiosus interdum sanguis aut in cava corporis, aut in ipsam visceris cellulosa effunditur. — Si cutis superficiem occupaverit inflammatio: tunc, eadem cessante, epidermidis in furfures tenues, aut in latas pelliculas contingit *desquamatio*, quam saepe humoris serosi, ac ex parte coagulabilis, in parvis vesicis collectio praecedit, ac tenaces durasque crustas in parte relinquit. Tandem vero in aliis *acuta* quidem dispergitur, sed *chronica* succedit inflammatio; vel cum eadem, purulentae, sine exulcerationis indicio, fluxus materiae alternat.

§. 127. *Resolutio* ipsa, qua labes omnis a parte inflammata (si reliquam ad similia dispositionem excipiamus) aufertur, per ipsam quidem moderatam febrim, in sanis caeterum corporibus, obtinetur; sed praescriptum hoc ad opus, ubique tempus non est; et sub violenta licet, vel nobilissimi visceris, inflammatione, post decimam saepe et quartam diem, venaesectionibus repetitis, aliisque subsidiis eandem potuimus a natura impetrare. Interim in multis certe inflammationis jam nimis protractae *resolutio* expectari vix potest; et copiosior sanguinis hunc

Resoluzioni
natura.

in finem detractio, naturae vires ad blandam suppurationem necessarias, cum insigni damno disperdit.

Suppurationis
ratio.

§. 128. Tumoris inflammatorii *suppuratio* instat, ubi, sub fortiori quidem inflammatione, *resolutionis* occasio aufugit; ubi vel specificus irritantis materiae nisus in abscessus, vel cachecticus aegrotantium habitus, vel nimia partis affectae debilitas et imminuta reactio subest. Incipientis jam *suppurationis* opus prodit febris, ac doloris, sine manifesta causa, et absque consuetis in *resolutione* evacuationibus (§. 126.), decrementum, pulsatio tumoris, et aucta mollities, vel oedematosa cutis inflatio; factam vero, et jam adultam suppurationem arguunt febricula continua, post partum horripilationibus incedens, ad noctem exacerbata, et cum sudoribus matutinis remittens, urgente siccitate ac siti continua; fluctuatio puris, vel ejusdem effluxus, expulsio, rejectio; emaciacio corporis cum sat valido ciborum appetitu, oedema pedum, genarum rubor vespertinus, calor urens ac siccus, diarrhoea, et alia, cuivis parti suppuratee propria, symptomata.

Plura tamen ex his signis non sat firmam *suppurationis* absolutae diagnosis constituant; vel latentem interius abscessum non aperte comitantur. Hinc toties vel supponuntur, quae non existunt, suppurationes; vel occulta viscus depascens vomica praetervidetur: ut vel ipsa purulentae ex internis rejectio materiae saepe infidum exulcerationis largiatur argumentum.

Pus utique dicemus, quam in vulnere Pus. non impuro, vel in abscessu phlegmonoso invenimus materiam, humorem blandum, albidum, opacum, adinstar pultis mollioris, aut cremoris lactei crassiusculum, aqua graviorem, ac in eadem, vix solutum, mox fundo iterum praecipitatum, specifico, vix foetente odore donatum, nec ab igne quidem, nec ab intenso frigore, nec a spiritu vini, sed a salis alcalini fixi ac vegetabilis solutione coagulandum. Ast vero, cujus ex abscessu, aut ulcere origo non derivatur, interdum descriptis in omnibus indiciis convenit, nec tamen (a muco licet distincta) cum *pure* aequiparanda est, *materia puriformis*. Haec nempe, sine partis exulceratione, inflammationis vi, expressa galatina (§. 125.) quae sub simplici oculorum, pulmonum,

vesicae, aut urethrae phlogosi, copiose transudat, — vel quae hydropicorum in aquis ad fundum reperitur, aut forte quae et in pituitosa phthisi ex bronchiis copiosa secernitur, a *pure* ipso, vel ob solam jam in medendo diversitatem, distinguenda, alcalinae beneficio solutionis ab eodem nequaquam distinguitur. Hoc autem *pus verum*, licet eandem cum *puriformi* materia aut *spurio pure*, ex paucis sero ac lymphis, secretionis vitio mutata, originem trahat; ab hac tamen valdopere distare videmus: quod, non tam facile in membranas, ac nova ligamenta convertendum, vicinas partes, et cutem denique ipsam sibi protinus assimilare, ac specifica operatione in se ipsum convertere observetur; quod ad sanguinem resorptum, non modo, *puriformis* adinstar materiae, per diversas a natura vias expellatur; sed (quod haec sola, nisi diuturna inflammatione suffulta, non facit) suppuratoriam, hecticamque febrem inducat; et quod denique contagiorum variorum fertilissimum constituat vehiculum. Sine praevia interdum sat manifesta aut febre, aut inflammatione, abscessus in morbis spurii oriuntur: quorum quidem materia, nisi diuturno fotu, ac

locali praeparatione maturata, non tam *pius* *verum*, quam *puriformem materiam*, vi sola vasorum inflammatoria, ac sine cordis consensu, aut febre, vel per solam lymphae in cavis stagnationem, vel alio, ac incognito secretionis vitio generatam constituit.

Donec igitur *purulentae materiae* non solum a *mucos*, sed ab ipso *pure* distinguendae innotescat ratio; oportet certe, ut maxima in dijudicandis internarum partium suppurationibus difficultas medentes premat; utque non nisi ex causae morbique totius consideratione, ac roborato experientiis oculo, diagnosis sub hac ipsa certitudo hauriatur.

Caeterum *pius* bonum ac laudabile nec in abscessu, nec in vulnere praeparatur, si vires vitae, tam corporis universi, quam ipsius, in qua suppuratio contingit, partis, aut nimis excedant, aut contrario errore deficient. Hinc vulnus a summa inflammatione siccescit, ac puris in phlegmone *pri-* Ichor. *incipia* in gangraenosam convertuntur saniem; sub febre vero, aut debiliori partis reactione, tenuis, sanguinolentus, acris, foetidusque humor, seu *ichor*, vel serosum, pallidumque secernitur liquidum.

Indurationis,
s. irrhæ con-
ditio.

§. 129. Lympha sanguinis, morbosa va-
sorum actione immutata, vel in his ipsis,
aut in cellulosa vicina intercepta et stagnans,
in polyposam interdum ac callosam duritiem
degenerat, cum ambientium membranarum
canaliumque superficie concrescit, cavitates
opplet, infarcit, humorumque in illis, ac in
vicinis partibus circulationem delet omnem,
aut magna ex parte remoratur. Hinc par-
tium, viscerumque induratorum natus ca-
lor, sensusque perit, et actio quaevis orga-
nica; vel cum aucto ejusdem volumine ac
tumore, vel contracta in parvam duramque
molem substantia, sufflaminatur. Interim va-
rii tum indurationis gradus, tum recludentis
materiam organi hanc in ipsam effectus, tum
stagnantis, ac vel simplicis, vel acredine
mixtae lymphæ in corruptionem sibi pro-
prium nisus, tum varia ex nervorum hac in
parte affectorum irritatione, et ex ipsius vi-
sceris differentia, diversa oriuntur phœnome-
na. Quae ad glandularum imprimis systema
delitescit materia, illa promptiorem in scir-
rhos, ac carcinomata naturam ostendit; et
quemadmodum haec inflammationem prae-
gressam sat raro pro origine agnoscunt; sic
et aliis in partibus indurationes a phlogosi
deri-

derivantes tam malignam non facile naturam adquirunt.

Partes ab inflammatione correptae, vel ob propriae spongiosam ac laxam substantiae naturam, vel ob febris, vel ob reactionis febrilis per nimias venaesectiones prostratae in parte languorem, vel ab incauto adstringentium externo usu, vel denique ob incognitum lymphae in concreciones nisum, indurantur; nec tam infrequens inflammationum hic effectus ab eo dicetur, qui tot anhelationes ac dispnoeas a peripneumoniis, tot articulorum ab arthritide rigiditates, — tot excernentium canalium, ab oesophagi, tracheae, intestinorum, urethraeque inflammationibus, coarctationes, ac tot demum arteriarum callositates, ossificationes, ab inflammatione vasorum occulta (§. 118.) plerumque pendentes, attento consideraverit animo.

§. 130. Quae pars corporis nec calorem Gangraena: proprium, nec sensationem, aut irritabilitatem, nec tonum ac elasticitatem agnoscit, sed colore livido, aut plumbeo notatur, — aut quae demum, sensu ac motu privata, corrugatur, sine sanguinis circuitu contabescit, induratur, ac friget: illam pro *mortua*

declaramus. Mors talis incipiens, *gangraenae*, — perfecta vero, *sphaceli* denominatione insignitur. Si mumiae instar pars affecta rigescat, *gangraena sicca*; — si ob succorum stagnantium ac corruptorum abundantiam mollior emoriatur; *gangraena humida* vocatur.

Subita, vel paulo lentior quam maximi doloris, ardoris, caloris in parte inflammata cessatio; ruboris ex laeto in igneum fere, aut profunde rubrum ac lividum et nigrum conversio; — radiorum longitudinalium ad vasorum ductus decurrentium, livescentium conspectus; vesicarum brunearum, sero ex flavo obscuro, subsanguineo, aut atro repletarum, super inflammata parte elevatio; — arteriarum, motusque muscularis abolita actio; — epidermidis separatio, remanensque impressa mollescenti, frigidoque tumori fovea, vel aeris in cellulosam evolutio, seu emphysema, cessantem in parte vitam, sphacelumque demonstrant.

In *humida* quidem *gangraena* potissima ex recensitis symptomata locum inveniunt; sed et citior putridissimi ichoris in vicinos nervos effectus, aut ad massam humorum resorptio est: qua *febris nervosae* (§§. 87. 88.) seu *gangraenosae* symptomata cum sum-

mo vitae periculo quantocyus inducuntur, et in sanas gangraena partes citissime propagatur.

Lentior *sicca* progressus observatur *gangraenae*, ac diutius ista, donec vel in humidam convertatur, vel in mumiae speciem corrugetur, aut a corpore pars sponte secedat, sine febre incedit.

Sed quemadmodum totius corporis, sic et *partis* interdum *asphyxiam* occurrere, observationibus comprobatur: quibus caute hoc de statu judicandum, nec quamcunque gangraenam, imprimis si putredo desit, rudiori manu pertractandam esse, docemur.

Multiplex vero, nec certe ex sola in- Causae.
 flammatione repetenda, *gangraenae* causa existit. Quaecunque vasorum, nervorumque in partem officia auferunt; illa, si tempore sat longo in istam agant, mortem necessario in eadem inducunt. Hinc extensio, contractio, compressio, fascia strictior, decubitus, contusio, impletio nimia, inflammatio maxima, extravasatio sanguinis, seri acris; hinc frigus summum, adustio, acredo specifica, scorbutica, venerea, putrida, gastrica, contagiosa, metastatica, venenosa, alia; hinc corpora peregrina, stimulantia, vel alio de-

muna modo excitatus spasmus diuturnior, ac dolor summus, aut paralysis, marasmus, aut arteriarum in osseam substantiam conversio, et similia, saepissime *gangraenam*, nunc *sive*, nunc *praevia*, vel comitante *inflammatione*, producunt.

Cum interim frequentiores *cum* ista gangraenae observentur; monuisse juvat, non ideo causam in ipsa semper inflammatione esse quaerendam; vel saltem hanc ipsam non ubique cum inflammatoria febre esse conjunctam. Quodsi etiam aut suam ex inflammatione originem gangraena agnoscat; aut cum illa manifeste incedat; post paucos tamen dies, aut citius, alienam inflammatoria febris ipsa naturam facile assumit, ac cum nervosa (§. 90.) quam maxime complicatam.

Hydrops acut.

§. 131. Qui non tam raro sub viscerum inflammationibus inducitur *hydrops acutus* (§. 126.), ille, nunc ipsius morbi ab impetu, nunc vero ex incauto venaesectionis usu, originem petit. Quamprimum aquae, vel solae, vel cum lymphâ coagulabili, vel cum cruore remixtae, circa viscus colliguntur: inflammatio ipsa quam plurimum immi-

nuitur, et succedunt rapidissima diversi hydropis diversa phoenomena, quibus febris necdum penitus profligatae signa consociantur.

§. 132. Ex illis, quae (§§. 119. 126. *Prognosis.* 127. 128. 129. 130. 131.) allata sunt, sat clara inflammationum prognosis habetur. Ex ipsa vero gangraenae historia, quam justus hanc undique timor circumdet, non minus compareret. Praevidemus istam, ex majori febris, quam sub qua suppuratio sperari queat, intensitate, ac diuturno auxiliorum neglectu; ex praesente morbo alio, tam chronico, quam acuto, contagio, aut acredine vi vitali infesto; ex causae inflammationem excitantis, externae, internae natura, et actione in partem, imprimis mollem, spongiosam, sensibiliorem, aut tenui membrana constructam, continuata, nec facile removenda; ex subita virium vitalium, sub locali affectu dejectione, faciei mutatione insigni, horrore magno, ac cessante tandem in parte dolore, cum singultu, anxietate, meteorismo, lipothymiis, extremitatum frigore, diarrhoea: quae singulara, ad *internas* partes, quam ad *externas*, magis infida, vel instantem, vel jam inceptam

gangraenam, cum signis aliis (§. 130.) collata, frequentissime indicant, et pericula mortis, ab *externa* quidem affectione, si *gangrenosa* defuerit febris, ac si emorientis separatio partis ex ambiente hanc ipsam inflammatione vividiori, aut suppuratione incipiente, exspectari queat, *minora*; — ab *interna*, *vix non certa*, manifestant.

Cura inflamm.

§. 133. Inflammationis cura, pro varia ejusdem natura (§. 123.), ac pro febris, aut nullius (§. 122.), aut, eandem comitantis, diversae (§§. 68. 80. 98. 114.), ac denique pro causarum, subjecti, partis affectae, ac temporis, quo medelam instituimus, ratione, valdopere differt. Potissima in quavis inflammatione, non minus *externa*, quam *interna*, tum febris, ac virium vitae excessus, tum annuae constitutionis consideratio facienda est. Quae ad interna inflammatio urget, ea utplurimum, ob majorem visceris nobilitatem, promptiori auxilio indiget; aut saltem effectus neglecta funestiores exserere consuevit.

Princeps quidem in curandis inflammationibus, *resolutionis* (§. 127.) offertur scopus; partibusque multis vitam, nisi hac so-

la, constantem non praeparamus; sed non quaevis *resolutionem* aut admittit, aut indicat inflammatio: vulnusque contusum, non recens, variolae, furunculus, aut critica in externa depositio, utriusque veritatis largiuntur exempla.

Resolutionem vero, causarum remotarum ablegatione, spasmi, aut reactionis in parte inflammata nimiae moderamine, massaeque fluidorum vel in toto, vel in speciali vasorum systemate abundantis imminutione, secundum regulas alibi (§. 120.) expositas, intendimus.

Pro varia igitur causarum (§§. 118. 125.) ratione, os fractum, luxatum, hernia, prolapsus reponenda; peregrinum corpus ex vulnere, vel quocunque haereat loco, extrahendum; plethora generalis, specialis, per venaesectionem generalem, localem, per scarificationem, hirudines, victum vegetabilem, parcum, potusque acidos diluentes auferenda, divertenda, stimulansque vel ad ipsam, quae inflammatur, partem, vel ad abdomen, alibique latens, acre, opportunis, specificis remediis corrigendum, revellendum, expellendum; et quaecunque demum cor ipsum, ac arterias, vel ipsius inflammati com-

pagem loci agitare, comprimere, infarcire, distendere, vexare possent, solícite remouenda sunt.

Atqui cum sic causarum rationem assumimus: vel hoc ipso jam *spasmi*, ut illarum aut effectus, aut socii, quam plurimum detrahimus violentiae. Venae sectio certe, sat largo vulnere suscepta, pro re nata, saepius nec parua nimis quantitate, nec tamen ad lipothymiam usque, repetita, aut ex ipsius inflammatae, aut eidem vicinae, partis venis instituta, tum sanguinis copiam, ac nimium cordis, arteriarumque refringit impetum; tum stimulo locali, eretismo vasorum, tensionique nimiae potenter aedetur, ac stagnantis in cellulosa materiae resorptioni summo opere fauet. Nec certe *arteriarum*, vel incommoda nimis, vel fortioris haemorrhagiae non ubique formidine immunis, sectio praerogativa tanta hic gaudet: ubi minus ex cruoris a tergo venientis impulsu, quam ex locali vasorum excessu, et ab impedito sanguinis per venas regressu, irritatio pendet. Hunc certe scarificatio, hirudinisque officium potentissime expedit, et quod reliquum est, hoc, non ad externas modo ac superficiales, sed et ad profundas, internasque inflamma-

tiones apposita emollientia, fomentationes tepidae, vapores, ac molliora cataplasmata absolvunt.

Cum vero aut laxior inflammatae partis est habitus; aut violenta ejusdem extensio, concussio, irritationem producit; aut acerrimum luis, blenorhoeae contagium genitalia, aut nervi externa ad artus laesio, hos ipsos inflammat; aut grave gelu inducit phlogosin; vel ipsius calvariae vexatio, fractura, encephalidem minatur; depletis prius venae sectione vasibus, ex *frigidorum* applicatione, nisi tardum nimis, auxilium habetur. Alias et vinum cum aromaticis herbis decoctum, aut acetum, cum ammoniaco sale, et aqua remixtum, externis, a concussione suggillatis, ac tono potissimum destitutis applicitum partibus medetur.

Quodsi ergo non cuivis mox inflammationi emollientia competant; dantur et aliae, quae, detracto aliquoties sanguine, aut linimenti volatilis, aut cantharidum stimulo, super affecta parte agenti promptissime cedunt. Vix tamen in alia, quam *rheumatici* generis inflammatione, profuisse vesicans, compertum habemus, et cutis inducta per illud exulceratio vel inutilis est,

vel ob dolores, quos diuturnos infert et spasmos, inflammationi contraria.

Si doloris impetus, majorque partis sensibilitas, ac violens pathema animi inflammationem, imprimis externam, minetur: tunc, emisso prius ex venis cruore, sat generosa *opii*, mature porrecti, dosis eandem saepius praevertit. Nec minor hujus, si atrox dolor, ac longa partis *internae* contractio inflammationem progignat, efficacia ostenditur et virtus, si atrox dolor, ac longa partis a spasmō contractio inflammationem excitaverit. Imminentem ex acri specifico phlogosin, citamque in partibus membranosis gangraenam, detracto prius, nisi alia vetent, sanguine, nihil opio potentius, cum cortice, aut mercurio nupto, dispellit. Jam provectam vero, ac vehementi cum febre junctam, aut ex saburris pendentem in partibus inflammationem ab opio constanter exasperari experientia docet.

Complicatam cum sordibus gastricis inflammationem, quamplurimum levia, alvumque sine stimulo moventia dispellunt evacuantia: tamarindus, oleum, vel manna, et cassiae pulpa. Nec in puriori, nisi ventriculam, aut intestina occupante, inflammatione,

haec medicamenta, moderata manu porrecta, et clyster frequens, utilitate destituuntur.

Jam fractam satis inflammationem transpiratio, aliaque secretio aucta, feliciter dispellit: quo fine refractae stibii emetici, cum nitro, aut cremore tartari, vel haustu salino remixtae doses egregie conducunt.

Post dissipatam protinus inflammationem, roborantium usus externus, internus, frequenter indicatur; in aliis tamen, ob latentem in pristinos affectus dispositionem, per longum satis tempus in vegetabili victu, et in illis continuandum est, quae irritabilitatem nimiam moderantur, aut saltem cortex cum ammoniaco sale indicatur remixtus.

Quae diuturno tempore divexat, *chronica* inflammatio, illa, ad oculos certe, ad fauces, aliasque partes externas nimis conspicua est; quam ut ad interna viscera in dubium vocari debuisset; atque ex tracheae, bronchiorum, ex vesicae, urethrae, intestini recti per extensa spatia vigente phlogosi, et copiosa materiae *puriformis*, sine ullo exulcerationis vestigio, continuante secretionem morbosa manifeste comprobatur. In hac vero, ex causis ut plurimum complicatis nascente, lentaque inflammatione, complicata non

Inflammat.
chronica.

miaus, nec hic loci exponenda methodo frequenter indigemus. Saepius haec diuturnae inflammationis roborantibus dissipatur species; illorum vero, quae relaxant, noxius saepissime usus, et per novam interdum, acutamque inflammationem, excitantibus provocatam, haec dissipari affectio observatur. Interim non constans satis haec regula est, et interdum vel tepidis, sulphureisque balneis, vel sedantibus opus est, ac specificis remediis; aut, revulsa in alias partes stimulante materia, per artificialia ulcera medelam obtinemus.

Suppurat cura

§. 134. Si *resolutio* inflammationis acutae, quae praescriptum a natura terminum non agnoscit (§. 127.), obtineri non queat; *suppuratio*, quam citius potest, ipsius febris, non penitus suffocandae, nec tamen excedentis, ac emollientium, vel, sub certo debilitatis statu, excitantium, internorum, externorum beneficio maturanda, et pus ipsum, pro varia abscessus, locique natura, nunc, antequam plane maturaverit, nunc tardius, vel ferro, vel causticis, vel directa per emollientia, vapores, situationem partis, corporisque motum, ad apertas vias, spontanea

distruptione, educendum, saccique purulenti superficies impura detergenda, et in purum vulnus convertenda, ac demum conglutinanda est.

Ex his apparet, nunc, quamprimum *suppurationis* signa in conspectum prodeunt, venaesecutionibus, ac sedantibus remediis valedicendum esse; nunc vero, si febris, pro bona suppuratione, nimia, aut gangraenam minitans illam ipsam comitatur; sanguinis detractio adhucdum locum concedi. Deficientem hinc febrem et vasorum reactionem suppurationis operi conducentem, tum diaeta quidquam lautiori, ac vino, tum excitantibus tantisper internis externisque remediis prudenter erigimus; et cum in majoris jam turbae casu, vel solis emollientibus, aut repetita interdum indigeamus venaesecutione; illinc calore quidquam aucto et humido, nec non, si exterior fuerit inflammatio, gummi-resinosi interdum aut cepae pulpa assatae cum emollientibus anodinis remixtis utemur, ac beneficio corticis languentes naturae vires erigemus.

Oportet vero, ut quae in *externis* inflammationibus ac suppuratione contingunt;

ad ea Medicus attentionem, quam potest, omnem convertat: et cum Chirurgia pro illis regulas experientia probatas sequatur; has ipsas, in quantum *res internae* patiuntur, ad viscerum inflammationes et suppurationes earumque tractationem referat prudenter. Multum interim abest, quin tam felicem in his esse liceat, et remediorum in externas partes actio, dum interius assumuntur, virtutem in partes eandem non habeat. Hinc balsamicorum, ut vocant, aliorumque, in apertum licet abscessum non idem, ac in externum ulcus effectus, et febris abhinc multoties incrementum et irritatio magna observantur.

Quae interim suppurationes internas concernere leges possunt; eas sub speciali eandem expositione, suo quasvis loco succincte communicabimus.

Indurat. cura: §. 135. Pro vario lymphae in cellulosa, ac in spongioso glandularum parenchymate coagulo (§. 130.), ac pro intimiori singulorum coagmento, inducta per phlogosin soliditas nunc prompte satis, nunc artis nullo vel unquam emollitur auxilio. Tunc enim vasorum his in partibus vix non ubique solidescit compages, nec sanguinis circulo,

nec solventis actioni remedii patet; ac deleta nervorum sensibilitate, quasi calli, seu emortuae in vivente corpore particulae sistitur imago.

In minori spissitudinis et duritiei gradu, excitata, per resolventia, partis, quae superest, vitalitate ac energia, vel novae inflammationis beneficio, stagnantis materiae divisio, vel fusio purulenta sensim sensimque impetratur, ejusdemque in circulum obtinetur reductio. Hunc in finem, externis quidem, tum aquae, vel aceti, tum animalis recenter mactati, vel aromatici decocti vapor, aut fomentatio longa, balneumque frequens, saponacei liquidi, vel thermalis aquae ex alto cadentis usus, vel mercurii, loco opportuno, quo lymphatica vasa eundem recipere, ac ad glandulam obstructam perducere queant, illiniti subsidium, fofusque partis assiduus, ac lenis frictio, irritatio, adhibentur. Nec absimilis, licet multo difficilior, est *internorum*, quae induruere, pertractatio: qua vasorum, quae haec adeunt, nervorumque libertatem, vitalitatem restituere, ac tum antimonialium, mercurialium, saliumque refractis dosibus porrectorum, tum saponacei, lactescentis succi, aut cicutae demum, alio

rumque auxilio, stagnantem solvere materiam ac impeditas vasorum vias reserare contendimus.

Ast vero, tum hoc ipso in casu, tum sub majori partis, aut glandulae infarctae duritie, frequenter non inutilis modo, sed et perniciosa est diuturna, vel sollicita nimis obstructi visceris excitatio, vexatio. Saepe, quae per annos hic immobilis ac quieta haesit, aut per morbos deposita fuit, suspecta, vel specifica interdum, materia, alienam prorsus a naturali succorum animalium blanditiae naturam assumpsit, vel *morbosa* his in partibus elaboratio, secretio, malignam potius erosionem, et cancrsam tumoris naturam, quam bonam in parte suppurationem inducit: quae pericula ex illis, quae alibi de scirrhis et cancro exponentur, ulterius patebunt.

Est interim in canalibus, ad quos chirurgiae accessus conceditur, excretorius, cum ab inflammatione induruerint praegressa, in artificiali per cereolos nunc simplices, nunc compositos, vel per spongiam praeparatam, dilatatione subsidium aliquod: a qua scilicet protuberantis in medium ductus membranae inaequalitas et coarctatio aufertur, exeditur,

et pristina excretionis restituitur libertas; sed ad interna corporis hoc non extenditur beneficium, et saepe per vitam hic inflammationis infaustus effectus remedium non admittit.

Gangraenae
cura.

§. 136. Pars vere emortua reviviscere nequit: hinc, quae gangraena, sphaceloque correpta est, oporteret hanc aut a natura sponte separari, aut ab arte citissime rescindi: nisi primum, sat raro; alterum vero hic nunquam; ibi, saepius cum summo periculo susciperetur opus. Magnae igitur in privatae vita partis separatione dirigenda difficultates medentem premunt: tum illae, quae a dilatata in horas gangraena, tum eae, quae a resorpta, nervisque exitiali, gangraenosa sanie, in coetera redundant.

Cum vero gangraena saepissime alterius morbi constituat symptoma (§. 130.); hinc clarum est, ejusdem a primariae affectionis, et a causae, quae hanc ipsam induxit, natura potissimum pendere. Si febris igitur hanc partis mortem aut incipientem, aut perfectam induxerit; oportet certe, tum illius indolem, tum originem, quam ea habuerit, sollicite inquiri. Febris, quae gangraenam

inducit, aut comitatur, nunc *nesvosae* (§. 80.), nunc *gastricae* (§. 98.), nunc *inflammatoriae* (§. 114.) observatur naturae; et quemadmodum triplex istius conditio a diversa causarum indole potissimum derivatur; sic et a sola partis, sine febris accessu, vexatione locali, pro differentia causae, genium gangraenae ubique diversum observamus.

Primum igitur in gangraena curationis momentum in eo positum est: ut causam tam febris; quam, si localis modo ad partem haeserit; hanc ipsam, quoad fieri licebit, avertamus.

Hinc si gangraenam *inflammatio* comitetur: videndum est, an ista prioris causam sistat, vel modo sociam. Si *primum*; tunc methodum inflammationi ipsi opportunam (§. 133.), habito tamen ad facilem *nervosae febris*, a resorpta sanie accessionem (§. 130.), respectu, continuamus; nec tonicis remediis, aut cortici peruviano; sed emollientibus, ac sedantibus locus concedatur oportet. Si vero *secundum*; tunc iterum inquirendum est, num febris illa *inflammatoria* vera, num, potius *inflammatorio-nervosa* (§. 90.) mereatur appellari. In primo casu, venaesectioni, non quidem ob gangraenam; sed ob febrim ipsam, interdum locus

esse potest; in secundo vero, non nisi sub conditionibus alibi indicatis (§. 95.), cautissime aperiri vena potest, et corticis porrigendi occasio contrariam venaesectioni rationem sequitur.

Si primarum sordes viarum febrim violentam accenderint et gangraenam; vel si haec etiam sine tantis illius compareat symptomatis; tunc princeps in emetico, et in leniori per alvum evacuatione, curationis punctum ponendum est, et methodus, in *gastrico-nervosa* alibi (§§. 66. 111.) proposita, cui simul externum corticis usum adjungimus, conducit.

Cum vero sub *nervosae febris* decursu (§§. 87. 88), vel et ante hanc ipsam, sub extrema corporis aut partis laxitate, debilitate, gangraena comparuerit; tunc praeter excitantia et cardiaca in illa indicata remedia (§. 94.), ad peruvianum corticem, tum *interius copiose satis*, ac potissimum in substantia, ut vocant, praebendum, tum ad fomenta saturata, ex eodem medicamine parata, ut ad sacram anchoram, properandum est.

Quodsi violentior in parte *dolor* gangraenam praecesserit, ac febris vel pauca, vel *nervosa*, eandem comitetur; tunc *emol-*

lientium usus externus, et accommodata symptomatis *opii* dosis, ad plura interdum grana in die augenda, quam maxime indicatur. Nunc vero haec gangraenae species, post paucas ab atrocissimo in parte dolore horas, vel sine inflammationis praesentia, illo cessante, comparet, et citissime cursum, tunc *humida*, absolvit; nunc, et quidem frequentius, ad pedes, non modo senum, sed et juniorum hominum, sat cito quidem prorumpit; sed lentiori passu, ut plurimum *sicca*, incedit. Hanc ipsam, ante quatuor jam annos, vidimus, cum a quatuordecim *opii* granis per dies multos porrectis nec quidquam cessisset; a duobus solummodo ejusdem remedii, cum tribus *moschi* granis, bina in die vice assumptis, opem perfectam habuisse. Ab alio nuper tum *moschus*, tum *Sal Volatile*. *Cornu Cervi*, commendantur. In utraque mali specie, a cortice interius porrecto symptomata facile augentur; et, in quantum gangraenam dolores circumdant; nec externus quidem ejusdem remedii usus indicatur.

Cum vero interdum nec februm hucusque memoratarum species ulla, nec dolor, gangraenam praecedat; sed causa istius in ipsa partis affectae substantia haereat; tunc,

si *externa* haec fuerit, facilius distinguenda, qua potest celeritate, haec ipsa auferatur oportet. Si rationem internam agnoscat; haec ipsa, vel ut plurimum obscura, vel artis auxilio removenda vix est. Exemplum primae, in spurio brachii aneurysmate, in fortiori praeputii post glandem constrictione (paráphymosis), secundae vero, in artubus interdum, ex arteriarum ossificatione, ex irritabilitate ac sensibilitate partis, per localem paralyisin, destructis, aut in atrophiae specialis casu offertur, ac remedia cuivis causae opposita desiderat.

Sed, praeter febris et causarum rationem, ipsius etiam *localis gangraenae* non minor ubique habenda est. Ac duas quidem, easque principales hic nasci videmus indicationes: quarum prima est, ut majorem illius dilationem ac progressum, — altera, ut putridissimi, ac vix non venenosi ichoris resorptionem praevetere, conamine quovis quaeramus.

Jam dictum est, separationem emortui, per artem, nec in pluribus, ad interna scilicet, fieri posse; nec in aliis, nisi jam gressus gangraena in totum sistat; aut valdopere, et cum partium mollium destructione, extensa sit; aut in *localis* prorsus, nec fe-

bre stipatae gangraenae casibus, sine totius pernicio tentari. Sub alia rerum conditione, limitandae spes major gangraenae relinquitur; quam ut quis viventis adhuc particulae, cum infectionis, jam vicinis, aut profundis partibus communicatae, incertitudine, ac redituri in his ipsis mali, tunc sine dubio lethalis, periculo, amputationem aut pati, aut suscipere in aliis velit. Brachium, pedisque phalanges aliquot, gangraena correpta, non ferro; sed *ligatura*, feliciter ablata conspeximus.

Ipsius vero naturae, non artis, mirabile hoc opus est: ut excitata, ad gangraenosae partis confinia, inflammatione, ac suppuratione sat expedita; majorem sanis, ut mortem a se repellant, concedere partibus vitam intelligat. Facile vero quibuscunque hanc in rem attentis videre est: quod, si vel major sanas inflammatio ac spasmus carnes obsideat; vel minor, quam par est, vis vitae easdem accendat; progressus gangraena momento quovis majores faciat, et exspectatae separationis nequaquam a natura impetretur opus.

Hinc artis illi succurrentis in eo ponuntur officia: ut, in primo casu, non modo procurando febris, si quae adsit, inflamma-

toriae; sed localis praecipue inflammationis ac spasmi moderamini, emollientibus, anodinis, viventi carni applicandis, solícite studeat; partis vero jam emortuae putredinem antisepticis, aut interdum frigidis topicisque remediis, arceat; — ut vero, in secundo, languentem partis, circa mortis confinia, vitam excitantibus erigat, et ad subeundam, quae limites gangraenae ponat, inflammationem, tum externo, ex aromaticis fomentationibus, aut demum ex cantharidibus, aut semine sinapis cum summa cautela petendo, tum interius porrecto, auxilio extimulet.

Resorptionem ichoris gangraenosi, ac diuturnam super vivis partibus stagnationem praevenimus *scarificationibus*, ne ad partes vita instructas penetrēt; ne his ipsis venenosum istae liquorem inserant; aut novam, eamque malignam inflammationem solícitent; et ne periculosam in tam debili parte haemorrhagiam excitent, *cautissime instituendis*; tum partis jam emortuae, putredine luxuriantis excisione non integra, aut per causticum pulverem linteamine carpto excipiendum erosionē circumspecta.

Sed maxima in praeventenda partium exitiosa caeteris putredine in cortice peruvia-

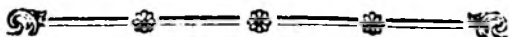
no, si vera debilitas subest, exterius simul adhibito, et ex ejusdem tum decocto fortiori, tum pulvere, cum acriori sanie coeunte, interdum cum camphora, alumine, et myrrha combinando, subsidia erunt. Nec fomentationes ex aromaticis herbis, ex aceto, spiritu vini camphorato, ammoniaco sale commixto, vel ex aqua sclopetaria, aut calcis recenter parata, ex fermentantibus, aeremque fixum copiose evolventibus fluidis compositae, spernendae sunt; nisi ob latentem sub gangraena, vel circa eandem, fortiolem inflammationem, quaecunque stimulum, aut solidorum crispationem inducunt, ut noxia, et periculi plena considerari mereantur: nec enim vel cortex ipse, dum ad carnem, quae sub mortua, vel circa hanc ipsam, vivit, penetrat; ut *antisepticum* agit; nec, ut praesentem moderatur; sic futuram arcet gangraenam, adstringens, irritansque remedium.

Quid in *gangraena sicca*, ex insigni dolore oriunda, faciendum sit, docuimus; de alia, felicem experientiam non habentes, credimus tamen, vix a cortice hic multum, aut a scarificationibus posse promitti; et nisi causa mali, quod rarissimum erit, feliciter erui ac impugnari queat; vix aliud, quam

quod natura praestat, a medicina peragitur. Febris interim et hic, si quae adsit, viriumque vitae habenda est ratio.

§. 137. Cum vero ipsius loci inflammati ^{Transitio ad species.} tum signa, tum curatio in multis inter se differant; juvabit hic singulas, quibus humanum corpus subjicitur, internas saltem, ac praecipuas inflammationes succinte satis exponere. Parum, quo ordine hoc fiat, interest; sed a capite, juguloque incipiendo, ad thoracem, ab hoc vero ad abdomen ac pelvim, dein ad articulos artusque descendentes, ex illis nullam, quae ad Medicinam spectat, et quae distingui meretur, omittemus.





O R D. I.

INFLAMMATIONES CEPHALICAE.

G E N. I.

ENCEPHALITIS.



Extensio in- §. 138. **P**ARS maxima nascentis, magna-
 flamm. nerv. apud adultos extensionis, *caput cum verte-*
brali columna est. Sed quod hac in consimili
 calvariae, vertebrarumque specu delitescit
 viscus, *cerebrum, cerebellum, spinalisque medulla*;
 hoc, sicut *inum*, nec ob aliam, nisi desideratae
 viciniae, ac mobilitatis majoris rationem,
 verticulis intercisum ac multiforme; sic no-
 bilissimam hominis partem, nervorum omnium
 aut principium, aut finem, sensusque omnis,
 ac motus originem constituit.

Notio morbi.

§. 139. Hoc viscus (§. 138.), et, qui-
 bus involutum haeret, velamenta, ob causas

quidem *externas*, frequentem; sed ob *internas*, quod miremur, inflammationem aliis fere rariorem subeunt: quem cerebri affectum, ab unico, nec ubique praesenti, nec proprio, *constantis* ac *febrilis* furoris et demetiae symptomate, *phrenitidem* appellant, *Encephaliticid* melius dicendum. Nec enim aut Maniaci semper adeo febre immunes vivunt, aut in aliis interdum, *nervosis* inprimis febribus (§. 80.) furiosa, et vix non continua deliria tam rara observantur: ut ex hac sola mentis aberratione, tam diri character morbi eruendus foret. Nec exempla, tum aliis, tum nobis ipsis copiosa desunt aut perpetui fere, ac ferocissimi etiam delirii, cum encephalo phlogosis experte; aut nullius in mente vitii, cum inflammatione, ac ipso adeo abscessu in cerebro latente: ut igitur *phrenitidis* quidem denominatione ferox quodcumque ac febrile, continuumque magis delirium, exprimere, — sed non speciem morbi, cui *proprium* hoc esset, et *unicum*, hoc vocabulo liceat denotare.

§. 140. Inflammatorum interim vel cerebri, cerebelli, vel integumentorum iisdem Encephaliticid, sympt. communium symptomata, ob hanc sedis dif-

ferentiam nullo inter se, quod constans, firmumque esset, signo distinguenda, in sequentibus fere observantur.

Prodroma.

Horror vagus per vices, cum lassitudine artuum, et cum anxietate, cutim perstrinxit; calores insueti intercurrent; singularis animi inquietudo, moestitia, irritabilitas, imaginum menti obversantium, cura haud eluctandarum copia; interdum hilaritas et in cachinnos et risus cantusque effrenes proclivitas, securitas sine ratione, vel audacia insolita, caligines vertiginosae, oblivio rerum, ut plurimum capitis calor auctus, et mox dolor internus, ad occipitis maxime, vel bregmatis ossa, quasi cerebrum, aut cerebellum perterebrans; vel per colli vertebrae, atque per universam pene spinam extensus, cum insigni vasorum colli, temporumque vibratione; pervigilia continua, aut non reficiens sopor, aut *typhomania*; insomnia turbulenta, terrifica, desipientia levis; excretio frequens, tremor linguae et artuum, anorexia, vomitus pituitosus, aeruginosus observantur.

Sed non tam semper initio morbi symptomata tam lente incedunt; sed, praevio rigore, acuta mox febris incenditur, cum

pulsu nunc duro, vibrante, frequenti; mox vero parvo, duro, crebro, aut languido, tremulo, inconstanti, inaequali. Deliria vel sensim sensimque increscunt; vociferationes assiduae; vel subito et repente in furias aguntur, cum quadam saepe ferociae remissione, interdum nulla; sed multis taurinum musculorum robur, frequens tergorum versio, capitisque assidua commutatio; vox a naturali recedens, audax, temeraria loquela, fuga ex lecto, praecipitatio improvisa ex fenestris in vicinas aquas, aut violenta aliorum aggressio, ac visus attentus, frequenter palpebrans, oculi truces, adinstar cornu iugentes, circa axin rotari apparentes, fulgidi, vel, ut vix album in iisdem cernatur, sanguinolenti, fugientes lumen, prominentes, cum lacrymis ex uno fere, prae alio, expressis; capitis externa intumescunt, inflatur vultus, ruborque plurimus in facie consistit; interdum continui ejulatus; vel inter verba solummodo ineptiens, tranquillus musitat aegrotus; acutissimi sunt aurium sensus, et a minori strepitu laeduntur; vel aures tinniunt, ac difficulter soni subintrant; oris et linguae ut plurimum siccitas, exiguo potu contenta; urinae abundantia flavae, aquatae, et paulatim exclusae.

Interdum a fortissimo capitis dolore, cum febre insigni, sine praegresso delirio, mox sensus obruuntur, et aegrotus stupore detentus, vix nisi excitatus, quaerenti pauca respondet; inquietus in lecto revolvitur; aut manibus caput amplexus, hoc undique circumjactat, suspiria ducit, ac interdum prae dolore contorquetur: quem verbis tamen vix indicat; sed lethali silentio mutus sustentat; aut brachium attollit, erectum capiti admovet, ac in hoc situ diutius tenet, quemadmodum faciunt, qui capite laesi decumbunt; aut supini jacentes, ob magnam virium debilitatem, neque verba facere, neque in grabato cubantis habitum prae angore servare possunt, neque consurgunt fortiter, neque prosiliunt; sed floccos venantur, et festucas legunt, ac immoti ac tremuli, non nisi manus inordinate jactitant. Sudorem copiosum, ac vaporem quasi ab ebullientibus aquis e corpore toto elevari, et caput, cum ad unum bregma intensius doluisset, ad oppositum corporis latus paralysin induxisse, in juvene conspeximus; aut epileptica convulsio, animique grave deliquium; spiratio magna ex longis intervallis ducitur, aut frequens, et plenis buccis, sub apoplectico apparatu, spumando peracta nobis visa est.

Ex his vero singulis apparet, inflammationem Encephali tum generalia caeterarum inflammationum, tum propria saepius agnoscere symptomata, quae in calore majori, ac tensione capitis, in sanguinolento aspectu lucisque impatientia oculorum, faciei suffusione, tumescencia, in fixo ac interno capitis dolore, arteriarum temporalium, carotidum vibratione majore, in acutissimo saepius, interdum obtuso aurium sensu, in pervigilio continuo, aut delirio, tum miti, tum saepe feroci, vel et in soporoso magis, ac stupido aegrotantis statu, aliquando et apud infantes, in ipsis *acutissimi hydrocephali* symptomatibus, consistunt. Quodsi deliria, frequentius quidem, nec vero perpetuum, aut proprium huic soli morbo phenomenon offerant; quotiescunque tamen eidem accedunt, mox aegritudinis initio, nec a provento jam febris statu pendere observantur; sed hanc ipsam fere praecedunt, et, si hoc idem fere de febribus quibusdam, imprimis nervosis (§. 87.), dici meretur; a sociis tamen affectae potissimum calvariae signis in *Encephalite* raro separantur: ut igitur ex toto potius signorum concursu, quam ex uno, vel singulari quidquam symptomate, ad praesentem morbum concludere queamus.

Spin. Medul.
inflamm.

§. 141. Sed et ipsa cerebri, ac cerebelli per spinam protensa medulla non minus, quam substantia in calvaria custodita, inflammationibus subjecta est. Eadem fere hoc in casu ad vertebam unam, aut alteram, quam quae, in *Encephalotide*, ad calvariam, seu primum, maximumque verticulum observantur, contingunt. Spinae scilicet cruciatus insignes, ardentes, interni, non simplici vertebrarum attactu, sed a spinae inflexione augendi, eidemque regioni respondentes, cum intensa febre, pulsuque forti, aut parvo, sed ubique frequente ac duro. Anxietas magna; sed fixus in dorso decubitus; ac pro varia mali sede, internorum, vel ad pectus, vel ad abdomen consensus, aut crurum stupor, aut paresis accedunt.

Sectio calav.

§. 142. Varia in hominum tam diro morbo extintorum calvariis, aut vertebrarum columna, tum ab aliis, tum a nobis ipsis, detecta fuere. Nunc enim vel solae meninges inflammatione correptae, crassiores, ac fere callosae, vel gelatinae albescentis, serique purulenti inter has ipsas ac cerebrum, cerebellum, aut spinalem medullam collecti non aequivoca vestigia occurrunt; nunc fir-
mior

mior ac fere dura medullosi visceris consistencia observatur, omnisque cerebri, cerebelli, spinalis medullae substantia rubet, ac innumeris, alias vix distinguendis depingitur, infarciturque vasculis; nec non serum, purulento humore remixtum, in ventriculis, ad cerebri basin, aut in lumbali tubo reperitur; nunc vero in uno alterove hemispherio, aut in ipso cerebello, tumoris fere circumscripti, ex pallido rubentis, flaviusculi detegitur species: in quo pultacea quasi ac cineritia, pure tamen quodammodo crassior, ac fere sicca invenitur materies. Interim ne signa sat certa tam diversae, et nunc late diffusae phlogosis, nunc phlegmonosae quasi, ac in abscessus tendentis inflammationis sedem in cerebro indicant; nec utriusque symptomata mali constanter adeo inter se differunt; ut *sphacelismus* cerebri per solum capitis, cum vehementi febre, repentinum dolorem, ac sensuum mentisque primum stuporem, mox vero abolitionem, ab *Encephalotide* sat tuto valeat distingui. In ipso spinae cavo, medullarem substantiam frequenter abscessus consumunt, et quemadmodum tardior latitantis hac in specu materiae lethalitas observatur; sic acris, et corrupta

varies osseam vertebrarum substantiam hinc inde corrodit, ac spiuam inflectit; aut pressione in nervos sua, tum vesicae urinalis, tum ani, crurumque paralyses, gangraenas, mortemque lentam quidem, sed certam, frequenter inducit.

Causae.

§. 143. Causae inflammationis tum cerebri, cerebelli, tum spinalis medullae, ac velamentorum, quibus ambiuntur, cum illis conveniunt, ex quibus inflammationes in genere oriri diximus (§§. 118. 125.); oportet interim, ob morbi infrequentiam, has omnes in cerebrum minori, quam in partes alias, potentia esse instructas. Frequens nihilominus ex violentia, cranio, ac vertebrali columnae illata, ejusque fractura, vulnere, concussionem, contusione ad cerebrum medullamque spinalem; — ex rudiori, inprimis per vectes ac forfices infantilis calvariae compressionem, inflammatio inducitur; nec tam rara dicatur illa, quae erysipelatis aut retrocessionem, aut, cum ad faciem haeserit, dilatationem, ac ad cranium ingressum debetur. Inprimis rheumaticum acre medullae spinali, cerebroque ipsi infestum vidimus; vel capitis scabies, unguentis siccata, aut metastasis

quaevs, hunc ad morbum contribuit. Fortior dein mentis per iracundiam, aut amorem infelicem exaestuatio, suppressa lochia, aut narium jam saepius absoluta hamorrhagia, ictus solis, et longa sub eodem, calvaria vel nuda, vel metallico, apud milites, pileo instructa, versatio, peregrinatio huc spectant. Peripneumoniae, anginae, otitis praegressa non minus huc faciunt. An taeinia vesicularis, hydatigena, *Encephalitidis* interdum causa? Plethora, imprimis illa, quae capiti specialis est, ac fortior animi sub studio intensio, vigiliae protractae, dolores capitis violenti ac diuturni, ebrietas frequens, opiique abusus hunc ad morbum imprimis disponunt.

§. 144. Ex dictis facile intelligitur, en- Divisio.
cephali, spinalisque medullae inflammationem nunc esse *primariam*, nunc vero ab aliis affectibus *secundariam* pendere. Sed haec ipsa inflammatio, ut aliae faciunt (§. 123.) nunc *vera* est, et cum febre *inflammatoria* incedit; nunc vero *spuria*, vel *erysipelacea* magis observatur: ac tunc facile cum *nervosa* coniungitur, *malignamque* nanciscitur naturam; aut ad *gastricarum* revocanda est indolem. Sa-

burratum interim causarum in producendis deliriis interdum ferocissimis potentia quotidiana experientia innotescit; sed cum haec *Encephalitem*, sola, nequaquam constituent (§. 139.); hinc tam frequens ex sordibus causa, rarioris morbi illa, vix tam saepe, quam quidem de faucium, oculorumque inflammationibus potest, dici meretur.

Prognosis.

§. 145. Ex ipsa symptomatum consideratione, inflammationis ad Encephalum ejusque productionem spinalem pericula jam satis elucet. Leviores quidem meningum phlogoses non tam saepe in mortem terminari, videtur ex non tam rara illarum *callositate* post mortem hominum, qui ejusdem morbi signa dederunt, inventa, doceri; vulnerumque ad calvariam penetrantium historia abunde illustrat. Ipsius adeo cerebri, cerebelli, spinalisque medullae inflammationes, non tam cito ubique lethales esse, tot *abscessus occulti* docuerunt, qui ad cerebrum, sine praevio interdum Encephalitis signo in cadaveribus detecti fuerunt. Interim a fortiori quacunque harum partium inflammatione, post paucos ut plurimum dies, nisi ex templo succurratur; mors certa promanat,

ac unius fere hebdomadae, vel trium, quatuorve adeo dierum spatio, lethalia apoplexiae, hydrocephali acuti, aut syncopes, aut hemiplegiae, aut convulsionis symptomata comparent. Ad spinam quidem haec pericula lentius minantur, ac diuturna in cruribus, ad vesicam, rectumve intestinum paralysis succedit; sed ubicumque non simplex ad illam acutus hydrops; sed abscessus, vertebrarumque caries haec symptomata producit: non minus infelix, etsi tardior, in mortem exitus observatur. Funesta Encephalitidis natura est, si jam exhausto viribus aegrotante, aut ex angina, peripneumonia, aut a depositione quavis ad cerebrum, exorta fuerit. Ubi febris quidem violentia moderatur; sed delirium fere in soporem profundum convertitur; tunc vel apoplecticus morbi finis, vel cerebri expectanda est suppuratio. Interdum liberato doloribus capite, peripneumonia quamplurimis lethalis succedit. Quo magis vero aeruginosae bilis urget vomitus, aut dentium stridor, masticatio perpetua, aut laboriosa deglutitio, — quo magis faeces albescunt, ac urinae crudiores tenuemque naturam retinent, aut tendines subsiliunt, aut pervigilia urgent; eo certior a morbo

interitus est. Interdum haec affectio in maniam abivisse est visa; et si jam diutius morbus protrahitur, et febris ignava est; delirium in fatuitatem convertitur. Hoc in *puerperis*, quibus ex lochiorum suppressione Encephalitis accessit, interdum contingit.

Meliori hoc in morbo succedunt omne haemorrhagiae per nares, per uterum, aut per haemorrhoides; interdum felix a capite in aliam partem depositio contingit; aut sudor copiosus, ac fere purulentum, copiosumque in urinis sedimentum aegritudinem dissipant: quod quidem nunc citius, nunc tardius contingere observamus. Facile interim in recidivam pejorem, atque in augmentum hoc morbi est genus; etiamsi parva occasio impulerit causae. Quotiescunque vero salutari quidquam modo inciderit; deliria, quae diu noctuque urgebant, nunc sensim minuuntur, et cum somno placido, et reficiente alternant. Quousque vero pervigilia continuant, aut sopor nimius est: de felici solutione morbi, cogitari vix potest. Eodem vero pro votis licet depulso; aegrotus tamen ad longum tempus vertigine, dolore oculorum, capitis,

memoriae debilitate, auditusque acutiae, aut gravitate, laborat.

§. 146. In descripta hucusque (§§. 140. *Cura.* 141.) tum cerebri, tum spinalis medullae inflammatione, valent illa omnia, quae ad quamcunque aliam hujus indolis affectionem commendavimus (§. 133.); sed maxime curandum est, ut quo magis in Encephalitide deliria urgent; eo major securitatis, tum maxime quietis, silentii, ac obscuritatis, in loco, quo aegrotus decumbit, ratio habeatur. Quodsi furiosus coerceri aegrotus debuerit; fasciis quidem, si plurimum defectus custodum id jubeat, usus esse potest; sed praetectis lana aut veste locis, quae vinculis nectimus, ne major utilitate quiescendi imprimatur vexatio. Maxime vero hic interest, ut aegrotus, quam saepius potest, e lecto trahatur et sedili, erectus, frigidiori expositus aerae, capite tonsus, leviterque coopertus inhaereat diu. Deinde vix non unicum in venae, imprimis jugularis, sectione auxilium petendum; vel, et vena frontis aperiri, et temporibus, occipiti, vel post aures, hirudines, aut cucurbitulae scarificatae frequenter apponi, vel naribus aliquot ad-

moveri sanguisugae possunt; quibus, educto jam copiosius venaesectione generali sanguine, vasorum capitis depletio potissimum obtinetur. Arteriae temporalis incisioni, ob plura operationis incommoda, ac delirantis furores hominis, non multum favemus. Cum *spinalem medullam* inflammatio teneat; praeter generales venaesectiones, cucurbitulae plures circa partem, ac per totam spinae longitudinem ponendae, profundiusque scarificandae, nec non vasis haemorrhoidalibus hirudines applicandae sunt.

His praestitis, tum capiti, tum spinae inflammatis, fomentationes ex frigida, cum nitro, sale ammoniaco, et aceto remixta, frequenter, quo tempore crura ad genua usque pediluvio tepido immittuntur, aut linteis tepida madefactis involvuntur, adhibendae; et clyster emolliens, cum nitro ac aceto frequenter injiciendus est. Si vel rheuma, vel aliunde huc deposita materies caput aut spinam inflammaverit; tunc hanc ipsam, ad locum, quem deseruit, vesicantibus, invitamus. Nec ipsi quidem capiti haec, nisi sensibilitas major aegrotantis obstet, ubi major jam febris infractus est impetus, applicare veremur.

Coeterum remedia, quae in aliis inflammationibus laudavimus, lenia imprimis evacuantia, largumque potum subacidum, nitrosum, et hoc in morbo commendamus. Febris vero, ac causae hanc inflammationem concomitantis ratio quam maxima ubique habenda, et sua cuiusvis medendi methodus opponenda est. Camphoram cum nitro, dum pulsus undosus, ac tremulus aut inaequalis adest, commendant varii; quotiescunque interim validior sanguinis ad caput raptus est: cum camphora cautius mercamur, ac moschum saepius eidem praefereendum esse censemus. Idem de opiatis remediis iudicium esto! quae, licet veteribus arriderent medicamenta, vix nisi devicto inflammationis impetu, ob continuas vigilias, nimiamque sensibilitatem, indicari queunt.



 ORD. I. GEN. II.

OPHTHALMITIS.



Oculi natura. §. 147. **P**ARS corporis inter externas nobilior, nervis prae quavis alia instructa magis, cum praecipuis visceribus et cum toto corpore consentiens, vicinissima cerebro, vasisque ex eodem directis ornata, mobilissima simul, est oculi bulbus: qui, ob compositionem non minus, quam ob subtilissimam in singulis naturam, tum communibus aliarum partium, tum propriis sibi ipsi frequentissime exponitur morbis.

Defin. ophthalmitis. §. 148. Inter hos inflammatio potissimum spectat, seu *ophthalmitis*, vel *ophthalmia*: scilicet affectio oculi aut palpebrarum inflammatoria, cum aucta illius sensibilitate, aut dolore, et lucis intolerantia, plerumque cum lacrymatione; si externa sit, cum rubore aut et tumore conspicuis; si vero interna;

tunc saepius occultis ; nunc febrem inferre ,
nunc omnem protinus excludere solita .

§. 149. Symptomata hujus morbi (§. 148.) Symptomata
generalia .
pro varia inflammationis sede , diversa ob-
servantur . Saepe color oculi in ophthalmiti-
de vix mutatus ; sed dolor insignis in me-
dio hujus , ex orbita ad occiput extensus ,
ac summa lucis impatientia et lachrymatio ad-
sunt . Alias intense rubet albuginea , ac vel
ipsa ejusdem vasa copioso sanguine , vix non
varicosa turgent ; vel in ipsam adnatae tu-
nicæ cellulosa effusus est cruor , oculique
sistit echymosin ; atque tunc saepius , saltem
in progressu mali , dolor vix ullus observa-
tur ; vel etiam rubori intensior correspondet
dolor . Saepius in febribus (§. 88. 103.) hæc
pars conspicue rubet ; quin dolor , aut vera
inflammatio subesse videatur ; pluribusque ,
sanissimis licet , oculi perpetuo rubent , va-
sculisque cruore extensis pinguntur ubique .
Ab effusis in cellulosa oculi tum sanguine
tum lymphæ coagulabili , tumor non raro
insignis hic oritur : ut oculus in cavo orbi-
tæ contineri , ac circummoveri , nequens ,
ex eodem promineat (Exophthalmia) ; ac Exophthalm.
ut palpebrae claudi super bulbo tumidissimo

non possint. Potissima hujus tumoris sedes in conjunctiva tunica est; quae super ipsam non nunquam corneam propendet, et crudae quasi carnis nunc globum tuentibus offert. Si qua febris haec symptomata comitetur; saepius illa inflammationem magis sequitur; quam praecessit. Interdum cum violenta sa-
tis ophthalmitide quaecunque febris vestigia desunt. Subinde vel ipsa cornea de inflammatione manifeste participat; sed ut plurimum hanc ipsam non attingit. Pupilla hinc ab interna magis, quam alia inflammatione afficitur: ac in illa, mox angustior ac contracta; mox vero dilatata magis et amplior observatur.

Divisio.

§. 150. Sed varia ophthalmitidis natura est, ac vehementia. Nunc enim *primaria*, nunc pendens ab alio morbo, *symptomata* affectio dici meretur. In his *simplex* est; in aliis *complicata* incedit; febrem hic agnoscit et *acuta* comaret; illinc vero nec minime febricitant, ac *chronica* magis aut *habitualis* observatur. Nunc vero paucos in civitate, ex causis non similibus *sporadica* invadit; nunc *epidemica* ejusdem est indoles; ac in certis regionibus nativum quasi solum *ende-*

nica agnoscit. De sede hujus inflammationis vel *externa*, vel *interna*, vel ex utrisque *composita* jam dictum est; atque nunc sine ordine ac *vaga*; nunc *periodica* recurrit, ac typum observat.

Ob vehementiam vero ac symptomatum differentiam, varia eidem fere malo imposita sunt nomina:

Levior quidem gradus ac quasi initium, *Táraxis*. ab externis causis, sine tumore, aut dolore incedens, *Táraxis* vocatur.

Superficialis oculi inflammatio, cum ejus *Ophthalmia*. dem rubore manifesto, et cum dolore, ardore, lucis intolerantia et plerumque cum lacrymatione comparens, *ophthalmiae* obtinuit nomen. Ab initio quidem pruritus, et caloris insueti sensatio, ac in palpebris movendis gravitas percipitur. Inter has, et oculum, quasi sabulum haerere videtur. Augetur ardor, rubor, sensibilitas ad lucem; dolor fit acutior, et oculi tanquam ab infixa spina, accedente inprimis nocte, stimulari videntur. Cum lucem inspiciant, magnus ad aures susurrus et constrictio capitis persentitur; obruuntur lacrymis oculi, ac convulsive clauduntur. Matutinis horis puriformis ad internum oculi canthum, densata haeret, tarsos-

que ac cilia conglutinat materies; in lemmas acutas, irritantes abitura. Hinc perpetuo digitorum tactu has ipsas deglubendo, irritationem augent, ac tarsos excoriant. Febris saepe nulla in pulsu detegitur.

Epiphora. Hanc ipsam vero inflammati lacrymationem oculi molestam, cum genarum abhinc erysipelaceo rubore, vel deformi erosione, *Epiphoram* dixere: quod nomen, ubi puriformis materia in angulis oculi, aut inter tarsos colligitur, aut destillat, Latini in *lippitudinis* illud commutarunt.

Lippitudo. Cum lacrymarum nihil ex inflammato licet oculo proflueret; tunc iidem Latini *aridae* sibi *lippitudinis* denominationem, ut ab *humida ophthalmia* distinguerent, permiserunt; *xerophthalmiam* Graeci compellant. Interim lacrymarum copia ac puriformis materiae effluxus, a fortissima quavis inflammatione facile diminuitur, aut supprimitur tota.

Xerophthalm. Gravissimam, sed externam, bulbi inflammationem, cum rubore insigni, et tunicae adnae ac albugineae totius tumore super corneam assurgente, *Chemosis* appellatione insigniunt. In hac vero symptomata graviora mox in conspectum veniunt: pondus scilicet super orbita, oculique et capitis in-

Chemosis.

Symptomata.

tensus dolor, cum affectae partis pulsatione, ac ardore insigni, saepius cum febre manifesta, ac facile ipsius corneae devastatione, erosione, suppuratione.

Nunc etenim, ab effusa inter istius la- Macula corn.
 mellulas coagulabili lymphâ, oriuntur *maculae*, seu *nubeculae*, vel *leucoma*, quae, si pupillam obducant, visum ipsum infringunt, aut protinus obscurant; nunc vero tum super albuginea, tum saepius super cornea ipsa, elevantur *vesiculae*, seu *phlyctenae*, quae aut Phlyctenae.
 exsiccantur sponte ac rumpuntur, aut minimos in cornea abscessus (*onyx*) relinquunt, Onyx.
 qui, si ulcus in hac ipsa inducant; *helcoma* Helcoma.
 hoc ipsum a Graecis appellatur.

Quotiescunque in oculorum internis in- Phlegmone oculi.
 flammatio viget, gravissimus tunc et periculi plenus, *phlegmone* vocatur morbus: ab initio vel solus, vel ex *chemosi* incremente compositus. Cum parvo hic saepius albugineae rubore, summus jam dolor ad oculum, lucis intolerantissimum, ac lacrymantem vexat, et ad tempora, caputque totum immanis, cum pervigilio, saepe cum deliriis, ac maxima febre, extenditur. Tantus interdum, cum a causa vehementius ac subito agente inflammatio incendatur, tumor oculum hic corri-

Troposis .

pit; ut palpebris obtegi non queat, et ut, in orbita non amplius continendus, ex eadem propellatur (Proptosis). Iris ipsa nunquam rubros spargit colores, ac pupilla vel restringitur admodum, vel subinde dilatatur (§. 149.).

Psorophthalmia .

Quodsi non nisi palpebrarum limbus, vel tarsi, ac in eisdem positae glandulae cum suis canaliculis inflammentur, rubeant, tumentque, vel exorientur; *psorophthalmiae* nomine hoc venit, quae vel in adnatae phlogosin transibit; vel ex eadem originem duxit.

Entropium.

Nonnunquam vero *introrsum* palpebrae convertuntur: quod *Entropium* dixerunt. Hoc in casu, si non desint, cilia, quod et sine Entropio interdum faciunt, in ipsum oculum diriguntur, et eundem saepius inflammant. *Ectropium* vocant, cum palpebra vel una, vel altera, sub hac rerum conditione *extrorsum* revertitur. Tarsorum versus bulbum conversionem *Trichiasin* appellant; *Distichiasin* dicunt, cum duplex ciliorum ordo, ac unus ex istis in bulbum conversus est.

Ectropium.

Trichiasis.

Distichiasis.

Blepharophthalmia.

Hordeolum.

Ipsam vero palpebrarum inflammationem, *Blepharophthalmiam*, — cum vero tuberculum super tarsum compareret, *hordeolum*, — aq

si hoc idem induraretur; *chalazion* saluta- Chalazion:
runt.

Interdum non tam ipse oculus, aut mem- Epiphora.
branae ejusdem; quam aut *lacrymalis glan-*
dula, aut *caruncula* inflammatur. Hoc in ul-
timo casu *angularem* vocarunt *ophthalmiam*: in Ophth angu-
qua, pruritus, dolor, tumor, ac vasculorum laris.
varicositas ad nasalem oculi canthum com-
paret. Ab hac imprimis carunculae phlogosi,
Pterygium, seu tumorem, extensionem vari- Pterygium.
cosam vasorum conjunctivae, oriri dixerunt;
atque si fere semilunaris ac pellucida, tenuis-
que lamina ex cantho super oculi bulbum
extenderetur; *ungulam*, — si vero crassa haec Ungula.
esset, ac rubra; tunc *pannum*, quo vix non Pannus.
totus interdum obducitur oculus, nomina-
runt.

Diurnam, ac per annos frequen- Ophthalm.
tius quidem, sed absque tanto dolore, chronica.
ac sine febre conspicua recurrentem, utpluri-
mum secundariam *ophthalmiam*, *habitualem*
atque *chronicam* vocamus. Laxa hic saepius
est vasorum ac cellulosae oculi constitutio;
palpebrarum limbus, seu tarsus, purpureo
induitur colore, purulentam pluit materiam,
nocte palpebras conglutinantem: quae singu-
la nunc fere perpetuo urgent; nunc per vi-

ces oculum aggrediuntur, et ex speciali ad hunc ipsum, acrioris inprimis materiae, confluxu repetenda sunt: quo saepe visus, ab albescente, vel cicatriculis defoedata cornea, pro majori parte arcetur. Frequentius vero communes inflammationis exitus haec ophthalmia, nisi in acutam conversa, non agnoscit.

Maximae vero auctoritatis est, ophthalmidis ex causarum diversitate divisio, ac praecipuas ejusdem species hic adducemus.

Ophthalm.
venerea.

Potissimam sibi attentionem meretur *ophthalmitis venerea*, quae chronicae ut plurimum naturae, ac luis ipsius, non tantos quidem dolores inducens, proles est; matutino tempore remittit; nec tam facile, licet id viderimus, in chemosin transire observatur. Symptomata luis alia, naturam morbi manifestant.

Ophthalm. blennorrhoeica.

Ophthalmia Blennorrhoeica, qua oculus rubet, dolet, ac inflammatur, cum epiphora, palpebrarum praemagno tumore, ac copioso ex sebaceis tarsi glandulis effluxu materiae viscidæ, puriformis, variique coloris: ei ipsi fere, ex qua suppressa ortum ducit, *blennorrhoeae* materiae similis. Cessat nempe, ut plurimum a frigore locali, vel ab adstrin-

gentibus incautius urethrae hoc in morbo injectis, vel a pathemate animi, puriformis urethrae fluxus; ac ad oculum irritatio, ex eodem, ut videtur, contagio magis, quam a *metastasi* convertitur, maximumque coecitatis periculum, vel paucissimo tempore, inferre consuevit: ut igitur acutissimum haec ophthalmiae species morbum, interdum tamen cum minori violentia, quod vidimus, incedentem medentibus offerat.

Aliam *ex contactu* per blennorrhoeae materiam, oculo digitorum ope infricatam, notarunt Scriptores ophthalmiam: in qua similis iterum, ac in blennorrhoea, materies oculis effluxisse refertur. Dubium quidem circa hanc acrioris materiae potentiam non alimus; sed toties, quae sub quavis alia oculorum inflammatione oculis prorumpit materia, colorem tum flavum, tum viridescentem nobis obtulit: ut ex hoc solo, differentem ophthalmiae, quam ex omni alia irritante materia oriundae, characterem vix audeamus asserere.

Ophth. blenn.
ex contactu.

Metastaticae ophthalmiae specimen saepe nimis offerunt efflorescentiae cutis, herpes, scabies aliae, cujuscunque effectus causae retropressae, morborum reliquiae. Sic frequen-

Ophth. meta-
stastica.

tissima post variolas, morbillos, scarlatinam ophthalmia est, et frequentem rheumatis ex alia parte super oculum depositionem observavimus.

Ophth. ab
acri.

Alias primariam *rhetina* sedem in oculis figit; aut *catarrhale*, *morbillosum*, aliudque acre ponit, ac inflammationem nunc fere superficiale ac quasi erysipelaceam; nunc vero fortiorem ac profundam inducit. In rheumatico malo, interdum ex facta in aliam partem materiae depositione, celerrima in melius mutatio percipitur.

Ophth. scro-
phulosa.

Inter chronicas ophthalmitides, illa, quae ex *scrophuloso* acri originem ducit, fere frequentior est, infantibus hoc vitio affectis perfamiliaris. Humida haec inflammatio, nec dolens multum esse consuevit. Ipsum oculi bulbum tumuisse, ac ipsam corneam inflammata, vasculisque rubris, sine ulla doloris praesentia, depictam fuisse, in adulto conspeximus. Tumidi et palpebrarum margines, ac viscosa obducti sunt lippitudine; conjunctiva ex pallido rubra est, ac subtumida, lacrymae acriores per genas ruunt; labrum superius, quod tamen et in aliis, non scrophulosis subjectis interdum facit, crassescit; plures hinc inde lymphatici systematis glan-

dulae turgent. Sub his rerum conditionibus cornea facile obscuratur, ac videndi omnis tandem ammittitur facultas.

Interdum in *scorbuticis* lenta oculorum inflammatio occurrit. Sine hac rubentem in oculo echymosin, indolentem quidem; sed cum scorbuti lethalis signis, tum simili ad ventriculum sanguinea suffusione, ac vomitu pertinaci, conspeximus. Ophth. scorbutica.

Infantes etiam neonati, tum ex vitiō scrophuloso, aut haereditaria lue; tum inprimis ex refrigerio, ac latitante in abdomine meconio; vel et a luce vividiori, adversa, incaute admissa, oculorum saepe laborare phlogosi observantur. Tument illis, rubentque palpebrae, ac flava, crassior, et puriformis materies tum ex oculis effluit; tum hos ipsos undique obtegere solet: unde major mox bulbi irritatio, inflammatio, et ad corneam maculae, aut abscessus oriuntur. Aperitis digito, vel infantis ploratu, palpebris; hae ipsae interdum revolvuntur. Ophth. neonatorum.

Ex ipso *dentitionis* opere gravis nonnunquam invadit oculum inflammatio, inprimis cum dens aut caninus, aut huic vicinior molaris irritationem produxerit. Ophth. ex dentis.

Frequens, ac interdum, quod et nobis Ophth. gastrica

conspectum , epidemica ophthalmitis illa est , quae saburrali originem principio debet , et ex abdomine potissimum derivatur . Signa hic præmunt gastrica , et emeticorum , alvumque purgantium virtus aegritudinis indolem manifestat .

Ophth. pe-
riodica.

Periodicas oculorum inflammationes , cum atroci quidem sub paroxysmo dolore , lacrymarum fluxu , pulsuque nunc celeri , forti , ac pleno , nunc naturali ; dein vero cum plena symptomatum per datum tempus cessatione , Medicorum fasti loquuntur .

Ophth. ende-
mica.

Endemicas inflammationes oculorum quibusdam regionibus proprias novimus , atque tam volitanti per aerem subtiliori arenae ; quam reflexis a nivibus aliisque objectis in oculos radiis ; vel causis etiam hucusque incognitis originem debent .

Hypopyon.

§. 151. A fortiori , eaque interna potissimum , inflammatione oculi , vel *puriformis materies* ; vel ex abscessu corneae , iridis , uveae , coronae ciliaris , *pus* ipsum , inter corneam , iridem ac lentem , seu in cameris oculi tum anteriori , tum posteriori , colligitur , nasciturque *hypopyon* , aut *oculus purulentus* . Subinde non tam ipsius oculi inflamma-

tio, quam *metastasis* in eundem facta, hoc vitium genuit. In triplici hoc casu per corneam, nisi violenta inflammatione obfuscatam, transparet contenta in cameris materies, ac albescente, sinereoque colore translucet. Videndum tamen est, ne simplex forsitan *Nephegium*, aut pellucidate quadam non destituta corneae macula, vel *Albugo*, vel *Leucoma*, seu corneae obscurior macula, vel et exteriora ejusdem ulcuscula, pro latente in oculis pure imponant; quod obliqua eorundem, et ex latere instituta inspectio, tum praecedentium symptomatum, causarumque consideratio praecavebit. Ipse quidem oculi bulbus in hypopyo volumine augetur et turgescit; sed imprimis cornea extensioni cedit, ac prominet. Nunc vero, quod rarius est, inter lentem, iridemque purulenta, vel in camera posteriori magis collecta materies (Em En pyesis. pyesis), iridem ipsam ad anteriora propellit, corneaeque tunicae viciniorum reddit: unde cum eadem aut concreascit (Synechia); aut, Synechia. si forte cornea ipsa vel sponte, vel arte rumpatur, *prolapsus iridis* contingat; nunc in Iridis prolaps. anteriori oculi camera purulentum haeret, segniorque motus pupillae est; haec ipsa lenti propior haeret, ac a cornea divulsa. Ut plur-

rimam utramque cameram purulentus humor, cum fluidis oculi remixtus, replet, radiorum per illum transitus impeditur, visusque languet, aut perditur omnis. Si per ipsam oculi inflammationem vel *puriformis* materies, vel *pus* ipsum generetur; ingens ut plurimum tam febris, quam dolor, ac singula fortioris tum chemosis, tum phlegmonis symptomata praecedunt, ac tandem sedantur quidem, ac intensitate decrescunt; sed remanet gravedinis ad oculum, ac tensionis, cum ejusdem tumore, sensus. Interdum purulenta materies non in ipsis oculi cameris; sed inter membranarum istius cellulas, ac in separato ab illis cavo continetur: quod *abscessus* oculi, non hypopyon, in quod tamen transire facile potest, nominabitur. Si per *metastasin*, purulenta materies tum in oculorum cava, tum inter ejusdem membranas deponatur; tunc plura desunt interdum ophthalmitidis signa, vel factam jam metastasin tardiora sequuntur.

Abcessus oculi.

Haemophthalmus.

Sed vel ipsius interdum ophthalmitidis violentia, licet hoc et alias ob causas contingat, vel ipse *sanguis* in oculi colligitur cameris (haemophthalmia); vel aquosi istarum liquores in immensum augentur, nasci-

turque *hydrops oculi acutus*, vel *hydrophthal-* Hydrophthal-
mia acuta, cum chronica, quam alibi descri-
 bemus, minime confundenda. Interdum,
 non tam aquosus oculorum humor; quam
vitreus, ex causa nunc inflammatoria, nunc
 alia; — vel ipsa demum *lens crystallina*, vel,
 quibus includuntur, capsulae, obscurantur,
 ac naturalem pelluciditatem amittunt. In
 primo casu, *glaucoma*; in altero *stiffusio*, Glaucoma.
pochyma, vel *cataracta*, haec vitia appellan- Cataracta.
 tur. Alias totus fere oculus, post violentas
 inflammationes, *pseudomembrana*, ex coagu-
 labili lymphâ conflata, involvitur; ast vero
 frequentius, tum ex inflammatione, tum alias
 ob causas, cornea ipsa in parte condensatur,
 et quam maxime interdum prominet: ut pal-
 pebrae motum aut impediat; aut varias in
 eadem irritationes excitare observetur. Staphyloma.
Staphyloma hoc malum, nunc *simplex*, nunc, ob
 plura, sibi vicina tubercula, *racemosum* appel-
 latur.

§. 152. *Causae* ophthalmitidis vel ex ipsa Causae.
 specierum expositione luculenter satis quam-
 plurimae patent. Omnes vero recte divi-
 duntur in illas, quae oculum immediate affi-
 ciunt; et in illas, quae non nisi per con-

sensum offendunt, tum ad externas tum internas revocandae. Exterius agunt plaga, ictus, concussio, compressio, operatio cataractae, fasciae post hanc ipsam diutius relictae, comprimentes, calefacientes, pulvis, sabulum, fumus, vapor, pilus inversus ciliorum, corpora peregrina oculum inter et palpebram haerentia, aura frigida, borealis, liberius oculis admissa, splendor nimius objectorum, lectio, imprimis scriptio nocturna, reprimentia, vel spirituosa, oculo leviter inflammato inconsulto adhibita. Causae internae tum illae sunt, quas alibi (§. 125.) exposuimus, generales; tum imprimis catarrhus per nares ad oculos extensus, morbillorum praecipue, ac variolarum virus, erysipelas, herpes, crusta lactea, tinea, scabies, ophthalmia saepius praegressa, vitia scrophulosa, venerea, rheumatica, blennorrhoea, metastases, cruditates primarum viarum, epidemica constitutio, dentitio, caries dentium, consuetique pridem tabacini pulveris omissio, sanguinis ad caput congestio, plethora specialis, etc.

Prognosis.

§. 153. Ophthalmitidis prognosis, ex dictis satis elucet, ac pro diversa ejusdem

causa, sede, vehementia, subjectique natura, diversissima est. Symptomata, nisi morbo primario expulso, curationem vix admittit; sed, hoc licet facto, remanet tamen perpetua interdum in hos morbos dispositio. Unius inflammatio, in alterum facillime transilire oculum observatur. Phlegmone oculi exitum frequentius infestum, ac saepe suppurationem, vix unquam gangraenam, interdum carcinomaticum oculi tumorem inducit. Frequentior, et huic inflammationis speciei proprius est exitus, humorum oculi perturbatio, inspissatio, obscuritas, vel corneae opacitas, ipsiusque interdum oculi ruptura. Quae sicca est; illa prae humida fere difficilius curatur ophthalmitis: scrophulosa vero, et quae chronica est; illa, licet minus periculosa, vix curam admittit. Saepe vero hic morbus, ut signum, pejor, quam per se ipsum foret, observatur. Veneream, ac scorbuticam ophthalmiam, latens in orbita caries, aut exostosis, immedicabilem interdum reddit; alias pejor est, quae a suppressa blennorrhoea originem ducit. Alvi demum fluxus non raro hunc morbum dissipavit.

Cura:

§. 154. Ophthalmitidis verae ac idiopathicae cura, si febris inflammatoriae signa simul observentur, cum illa inflammationum aliarum (§. 133.) conspirat, ac quo gravior affectio est; eo citius, ob visceris nobilitatem, brevi que mora timendam organi subtilioris destructionem, venaesectio sat ampla instituenda; sique symptomata exigant, repetenda venit. Nec ob ruboris absentiam externi (§. 150.), hoc auxilium negligatur oportet: utpote in latente ac interna magis, quam in alia quacunque inflammatione oculorum, necessarium. Si febris defuerit, ac plethorica constitutio; tunc raro fortiores indicantur venarum sectiones; sed localis vasorum, praemissa interdum vel unica generali venaesectio, per hirudines depletio, aut cucurbitularum ad tempora applicatio, potissimum indicatur.

Pauciores quidem sanguisugae saepe magis irritasse, quam oculis auxilio fuisse nobis visae sunt; et quas ad inferiorem palpebram hirudines applicamus; eas, ob tenebram, spongiosamque cutis naturam, echymoses, lividasque circa oculum relinquere maculas observamus: Hinc ad tempora, vel circa oculos, excepta regione inferiori, vel

quindecim, aut viginti applicamus hirudines, sanguinemque libere ex vulnusculis defluere permittimus. In fortiori conjunctivae inflammatione, non quidem rudior, irritansque veterum *ophthalmoxysis*, seu illius membranae per spicas secalinas vulneratio; sed repetita cum scalpello vel internae palpebrae inferioris superficiei, vel ipsius adnatae tunicae scarificatio quam optime suscipitur; ac si laxa et quasi in saccum pendens membrana haec turgeat; ejusdem per cultrum excisio, licet quibusdam reprobata, cum fructu instituta fuit. Temporalis sectionem arteriae, ut incommodam (§. 146.), et hic rejicimus.

Interea quicumque ophthalmitide laborat; oportet illum in obscuriori degere loco, omnisque lucis accessionem aut oculorum intensionem evitare. Tenue linteum oculis inflammatis superimpositum, pro tegmine sufficit; fasciarum usus, et quaecunque partis compressio nocet. Convenit vero et sanum simul obtegere oculum, omnemque ejusdem contactum evitare, ac stagnantem in oculorum canthis acriorem lympham cum tenui, emolliente decocto, aut lacte imbuta spongia interdum abstergere.

Nec coetera, quae in aliis inflammatio-

nibus laudavimus, remedia (§. 133.), in ophthalmicida negligenda sunt.

Vesicantia.

In fortiori malo, sedato per venaesectiones, tam generales, quam locales, inflammatione, — inprimis si rheumaticum, catarrhale huic ipsi occasionem porrexit acre; vel ipsis ab hirudinibus, aut scarificatione, temporibus inflictis vulnusculis, vel nuchae, imponitur vesicans. In longiori, hac a causa derivanda phlogosi, setaceum ad nucham egregie conducit.

Emollientia.

Si vero major oculorum, palpebrarumque sensibilitas, tensio, ac calor observentur: tunc, detracto jam satis sanguine, aut vapor tepidus aquae, — aromaticis herbis et floribus impraegnatae; tum malvae, vel althaeae decoctum, lac tepidum, aut gummi arabici tenuis solutio, tum cataplasma anodinum, paucissimo pondere adhibitum, nisi diuturno usu contraria, exterius quam optime proficiunt.

Opium.

Sed et ipsum *opium* in vino solutum egregios hic effectus habuisse conspectum est. Hinc vel tincturae thebaicae, N. XVIII. vel laudani liquidi duas, tresve guttulas, semel in die, oculo instillare convenit: quo dolores quidem per breve tempus augeantur; sed vi

remedii tum excitante, tum sedante, melius interdum, quam remedio quovis alio, tum in acuta, tum in chronica affectione, praemissis in illa venaesectionibus, auferuntur.

Pediluvia tepida in quovis nimio ad Pediluvia. oculum appulsu conveniunt; quo tempore, rasis prius ad caput capillis, hoc ipsum frigida lavari utiliter potest.

Adstringentium usus in fortiori ophthalmide, perniciosus admodum, ac in majori oculorum rubore, tensione ac dolore evitandus. In laxiori horum statu, et si contusio externa praecesserit; vel in leviori phlogosi a catarrhali causa exorta; vel demum in *chronica* potissimum inflammatione, roborantia externa egregios non raro effectus produunt. Simplex frigida, eaque per destillationem obtenta, vel saltem non alienis impraegnata, coeteris fere palmam eripit remediis. Alias huic ipsi, vel succi citri aliquot guttulas, vel salis saturnini, aut vitrioli albi, aut, quod praeferrī meretur, aluminis, grana aliquot (N. XIX.) superaddere convenit; vel aluminis portio cum albumine ovi conquassata, per noctem superimponitur palpebris; atque sic infinitus fere *collyriorum*, unguentorum est numerus: quae, cum uni aut alteri

auxilium tulerunt, non raro alium, sine causa satis aperta, divexant in alio oculum; et si acrior ad eundem confluxus excitaverit malum; frequenter hoc idem exasperant, et corneae maculas, ulcera, ac coecitatem interdum relinquunt.

Psorophth.
cura.

Psorophthalmia, locale, ac a causis internis non oriundum saepius malum constituit. Huic ipsi *unguentum citrinum* (N. XX.), vel unguentum ex butyri recentis uncia una cum dimidia, ac mercurii praecipitati rubri drachma una, solícite inter se commixtis, utiliter opponitur, parvaque ejusdem portio, unica per diem vice, tarsis molliter infricatur. Matutino tempore cum lacte tepido, sine impetu, oculus eluatur oportet.

In purulenta *neonatorum* ophthalmítide, remotis ipsius mali causis, lac recens et sanum, ex ubere matris, nutricis, instilletur oculis, aut ope parvae syringis, ex elastico gummi felicis parandae, sub palpebris tepida, vel et malvae decoctum injiciatur. In fortiori affectione, vitrioli albi tenuior et aquosa solutio, absque violentia, immititur oculis.

Ophthalmitides *symptomticae* curantur, morbi, a quo pendent, prudenti medela, vel ad partem, unde ad oculum pertigerat, revocatione.

Sic ex primis viis oriunda oculorum inflammatio: per emetica et purgantia; — quae ex venerea lue: per mercurium rite, atque tum interius, tum exterius subministratum; scorbutica ophthalmia, illis quae scorbuto adversantur; — scrophulosa vero, licet ubique difficulter, remediis ex antimonialium classe, peruviano cortice, cum calomela remixto, salibus mediis, diuturno usu adhibitis, balneis maritimis, ac spongiae hac in aqua vegetantis lixivio, interdum persanatur. In rheumatica inflammatione, si febris accedat, antiphlogistica methodus, et demum antimonialia, refracta dosi porrigenda, serum lactis, dulcamarae decoctum, et alia hoc in morbo alibi commendanda remedia, inprimis vero vesicantia, setacea, fonticuli, praescribi merentur. Quae a retropulsa blennorrhoea ortum habuit ophthalmia, ea restituto iterum per candelas antiquo fluxu, solisque demulcentibus, abacto prius inflammationis periculo, percuratur, nec mercurialibus, nisi complicata, indigebit. Si periodos observet ocu-

lorum inflammatio , et ad legitimas intermittentes pertinere videatur (§§. 68.): tunc eandem , quam istae , per corticem , curationem admittit. Natam ex retropressa scabie inflammationem , hac ipsa per novum contagium , vel insitione , vel scabiosorum cohabitatione revocata , ac remediis transpirationem promoventibus , antimonialibus , aliisque , imprimis balneis , dissipamus ; peregrinum corpus chirurgicis ex oculo trahendum , eluendum est subsidius ; irritantes oculum pilos , evulsione , vel emplastro glutinante , externae palpebrae imposito , pilosque rebelles figente , vel demum cutis palpebrae pro parte excisione , ac cicatrice tarsum superiora versus dirigente , ab oculo auferimus , aut avertimus , etc.

sequelae cura. §. 155. Sequelas ophthalmidis (§§. 150. 151. 153.) Chirurgia magis , quam ipsa Medicina pertractat : qua tamen saepe , ob causarum internarum naturam , carere Chirurgus non potest.

Hypop. Ad *hypopyon* , oculi , nunc cum solis emollientibus pertractatio , nunc vero ejusdem matura satis perforatio , nunc sectio proposita , — ab aliis rejecta est. Observatio sci-

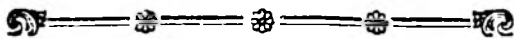
licet docuit: purulentum oculum, vel a solo corporis motu, vel ab usu emollientium, praeter opinionem, claritatem pristinam interdum acquisivisse. Hoc certe, cum *pus* verum, et ex abscessu veniens in cameris laetuerit; vix unquam contingere; — aliud vero, si *puriformis* humor (§. 128.), aut metastasis aquosos oculi perturbaverit humores, dicendum; nec impossibilis in utroque hoc casu resorptio videtur. Contingit haec subinde ad quaevis alia corporis cava; nec, cur ad oculum fieri non possit, perspicimus satis. Quodsi igitur signa purulenti in oculis liquoris celerius, ac tempore, quo vix abscessus nasci potuisset, vel sub fortiori phlegmone, vel sine omni inflammatione, per materiae ex parte longinqua raptum, comparuerint; juvabit utique, priusquam ad oculi sectionem perveniamus, emolliente ex malvae decocto fotu, ac spleniolis eodem imbutis, ad oculum positis, nec non evacuantibus, ac aliis, resorptionis tentare vias; ac tandem, nisi haec obtineri sat prompte possit, — in casu vero latentis abscessus continuo, ad corneae ipsius incisionem descendere: atque sic spontaneam oculi rupturam, qua coecitas ipsiusque ruina oculi

induceretur, maturo satis praevenire consilio.

Corneae maculas (§. 151.), si profunde in oculum descendant, aut cum excavatione membranae cicatricem offerant, difficulter, si unquam abigimus. Frequentissimum ex variolis *leucoma* est, quod, sicut aliud quodcumque, ubi superficiem corneae vix penetrat; tum revellentium, tum aliorum, nucis juglandis scilicet olei non rancidi, aut fellis *mustellae fluviatilis* vel *lacustris*, aut *lucii* piscis, aut alterius usu, tum erodentium inprimis ope, nonnunquam auferitur. Hunc in finem non minus, quam ad *pannum*, *ungulamque* dissipanda, tum albissimi pulverem sacchari, tum alium, ex hoc ipso, cum aequali cremoris tartari, bolique albae portione remixtam, quotidie paucissima quantitate, maculato corneae loco inspergimus; vel staphyloma tum lapidis infernalis solutione, tum butyri antimonialis guttula, penicillo tumori illinita, recentiorum methodo, quae et nobis profuit, exedimus caute: quem ad scopum et mercurii corrosivi granum unum, in quatuor aquae destillatae unciis solutum, a nonnullis cum fructu adhibitum fuit. Prominentes admodum corneae maculas et staphylo-

mata interdum cultro feliciter , lentoque labore , remanente semper aliqua hujus membranae obscuritate , abstulerunt Chirurghi.





O R D. I. G E N. III.

OTITIS.



Nobilitas au-
rium.

§. 156. **S**ensilissimam et aures humani corporis partem constituunt, cerebroque non minus, quam oculi, vicinam. Nervorum hoc quidem organon adeuntium potestas in totum, vel ex solo, quem concentus ac harmonia in animam, et in circulationem exserit, effectum, luculenter apparet; sed insigne commercium, quod eosdem inter et faciei, linguae, oculorumque nervos tam conspicue observatur, hanc partem corporis, ut sensationum plurimarum januam, et ut malorum sedem in coetera longe dominantem respicere jubet.

Inflammatio.

§. 157. Cum vero tot morbi causis aures continuo pateant; plurimae ex istis nunquam atrocissimos hic loci dolores, quibus *otalgiae* nomen, — mox saevam inflammationem, cui

otitidis appellationem dederunt, excitare observantur. Mox externa tantummodo aurium concha inflammatur, et nisi per meatum externum haec affectio, ut plurimum erysipelacea, penetret; rarius tam magna, ueque alia fere, quam erysipelatis symptomata comparent. Mox vero absconditas aurium partes, atque vel meatum ac tubam, ad easdem ducentes, vel interna hujus organi loca inflammatio pessumdat.

§. 158. Atque haec ipsa internae auris Definitio. inflammatio est, quae potissimum *otitidis* sibi nomen promereatur: in qua, ut plurimum sine tumore exterius conspiciendo, dolor ardens, gravis, tensivus, lancinans et pulsatilis ad aurem, cum febre ut plurimum intensa, cephalaea, tensione capitis, pervigilio, inquietudine, ejulatu continuo, cum auditu acutissimo, aut obtuso, et apud adultos saepius cum deliriis, convulsionibus, ac lipothymia, observantur.

§: 159. Haec vero symptomata (§. Symptomata 158.) tam rapide sibi interdum succedunt: ut vel in ipsa definitione morbi, jam tota ejusdem lateat historia; vel superaddito au-

ris tormento, vix non omnia *encephalitis* acutissimae (§. 140,), quae non raro ad otitidem accedit, produntur symptomata: ita ut jam primis morbi diebus, nisi discutatur morbus, sub exili et frequentissimo pulsu, ac sub atroci ad occiput, oculos, buccarum musculos, et tempora, dolore, phrenesis violentissima, et convulsio, et sopor, et loquelae defectus, et extremitatum frigus cum syncope, ac mors demum ipsa, insequantur.

Saepius interim non sub tam gravi res aspectu incedit; sed dolor, primum mitis, per gradus intenditur, ac febris vel antecedit, vel sequitur affectum; aegrotus aliquam, matutino in primis tempore, doloris remissionem persentit; pulsus pleni, nec semper tam frequentes, sed vibrantes ac duri, interdum contracti, cum urina multa et cruda; facies rubra, et magna, nec tamen continua, cephalaea; auris affectae susurrus, ac tandem rubedo exterioris conchae, cum singulis febris continuae attributis, observantur; donec aut sexta fere, aut octava die, interdum citius, fere singula increscant symptomata; ac tandem aut serosa ex aure materiae, aut pus ipsum sanguinolentum, tum

per meatum externum, tunc per tubam ad fauces, cum summo mox symptomatum levamine, expellatur; ac sudor aequalis, per totam corporis superficiem vaporosus erumpat.

§. 160. Tum *otalgiae*, tum *otitidi* com- Causae:
munis fere, et nonnisi gradu distincta origo habetur, atque ad causas vel externas, vel internas spectare observatur. Nunc enim irritatio ab illapso, aut intruso corpore peregrino, piso, faba, cerasorum nucleo, globulo plumbeo, alio, ab insectis aurem ingressis, ab eorundem ovulis in illam depositis, ac temporis, calorisque ope evolutis, a frigido, ex adverso auribus admissio vento, ex ceruminis exsiccatione ac duritie nimia, a concussionem, alapa, vel a cranii laesionibus, vulnere, ac ossium carie, ab auriscalpiis, ac nimia munditiei cura; — nunc vero membranae hanc osseam specum investientis, dividens, aut aliarum partium catarrhalis, ac rheumatica affectio; depositio ad aurem arthritica, variolosa, morbillosa, achorosa, scabiosa, venerea, erysipelacea, scrophulosa, metastatica; dentis molaris in pueris eruptio difficilis, aut in adultis caries; inflam-

mationum causae communes aliae (§. 125.), inprimis narium haemorrhagia suppressa, varique spasmi, hysterici, hypochondriaci, — causam horum affectuum potissimam sistunt. Non tam raro sordes in primis viis stagnantes, et hujus sibi partem inflammationis assumunt.

Prognosis:

§. 161. Otitidis pericula jam satis ex dictis (§. 159.) patent; et cum oculorum vitia intra ipsos nocent; aurium inflammationes doloresque interdum etiam ad dementiam mortemque praecipitant. Interim ab otitide nati minores citius intereunt senioribus; ac pauci interdum dies in utrisque certe, affectu vel ipsi tandem cerebro communicato, vel per solum consensum, ad mortem sufficiunt. Crebrius in otitide resolutio per transudationem purulenti liquoris, ejusdemque subitanam excretionem obtinetur. Suppurationem hanc ipsam dixere; sed vidimus frequenter, jam post viginti quatuor, aut quadraginta horas, quo tempore abscessus supponi haud potuit, illam contigisse. Frequentior omnino suppuratio vera hoc in morbo, quam in alio quovis, observatur: atque tunc ulcus in auribus non raro supermanet,

quod curationi pertinaciter per vitam interdum resistit, strepitumque perpetuum, ac repetitas inflammationes, surditatem, nec non continua cariei pericula inducit. Vidimus sub hac ipsa, fortissima ad omnes portionis durae auditorii nervi propagines, ad os temporis, ad malam, nares, ad oculum, labium inferius, ad linguam, incommoda, dolores maximos, ac ipsam denique paralysin. Alias ad ipsum calvariae cavum erosio penetrat, et cum lethali eventu suppuratio encephalo communicatur. Sed interdum per internae auris suppurationem tum ipsum tympanum, tum subtiliora auditus destruuntur organa, et immedicabilis hac in parte surditas inducitur. Subinde felix per tubam Eustachii tum puriformis materiae, tum ipsius puris, depletio contingit.

§. 162. Non aliam otitis, quam vehementissima quaevis, inflammatio (§. 133.) potissimum vero ac ophthalmitis (§. 154.) sibi curam expostulat. Hinc prompta, saepiusque repetita venaesectio in vera auris inflammatione potissimam opem spondet, et magna hirudinum, aut cucurbitularum post partem affectam positarum hic virtus observatur. Interim

Cura.

causae latentis praecipua habenda est ratio, et quod irritationem hic loci inducit; hoc, si stimulum operatio non augeat, majori cura mox auferendum, insecta vero, si, quod nobis in forti otalgia licuit, educi non possint; vel oleo, vel absyntii, aut ledi palustris succo, aut melle, gossypio suscepto, cautissima manu necanda sunt. Ab hoc vero, emollientissima inflammatae auri admovenda sunt remedia, eaque ex lacte, decocto malvae, tum auri externae per spongiam, aut cataplasmatibus anodini sub forma, applicanda; tum, si magis interna videatur inflammatio, in faucibus diutius detinenda sunt. Ipsi etiam externo auri meatui tum lac tepidum, tum seminum cydoniorum, vel gummi arabici mucilago quidquam diluta, ac tepida, — superaddita, si spasmi violentia extremi sic jubeat, opii moderata portione, instillanda, injectiones vero, ut stimulantes nimis evitandae sunt.

Interea nitrum, potumque copiosum acidiusculum, ac, si gastrica signa occurrant, evacuantia lenia ex tamarindis et cremore tartari N. XXI. propinamus, alvumque alias clystere servamus apertam.

Suppuratio auri, quam praevenire haec

methodo non licuit, solícite promovenda, et, ne in ulcus impurum, ac in surditatem, aut cariem terminetur, curanda est. Cum igitur ex doloris augmento, pulsatione, gravitate, calore, distensione majore, praesentem jam agnoscimus suppurationem: tunc vapor tepidus in aurem mittendus, aut haec ipsa cataplasmate emolliente continuo fovenda est. Puris ex abscessu disrupto effluxum juvat positio frequens in aurem affectam, ac repetita hujus, cum decocto hordei et pauxillo mellis despumati, lotio, aut moderata injectio. Ad insecta aestatis tempore ab aure suppurata tutius avertenda, tenui haec ipsa bysso obtegenda, nec ichoris effluxus foetidusque vapor praefocandus est.



O R D. II.

INFLAMMATIONES JUGULARES.

G E N. I .

G L O S S I T I S .



Raritas morb. §. 163. *L*INGUAE substantia frequentius sub ciborum incauta masticatione, dentisque acutioris aut cariosi actione, vel sub fortioris insultu epilepsiae, vesparum ab ictu, a variolis, aphthis, a methodo mercuriali, sub anginis, a latente interdum calculo, a frenuli post partum laesione, irritatur, vulneratur, eroditur, turget, ac intensius dolet. Nativitatis interdum haec particula vitio insigniter aucta, vel oedemate tumet, aut scirrho volumine crescit. Sed vera, et primaria linguae inflammatio, tum aliis raro, tum unico nobis, cum haec ipsa scribimus, exemplo comparuit.

§. 164. Hic linguae status (§. 163.) *Symptomata.*

glossitidis nomen obtinuit, atque in subitaneo fere, ac insigni, nec tamen a praedictis causis pendente hujus partis dolore, duritie, rubore, tumore, oris hiatu, cum febre intensa, salivatione, screatu, tussi continua, loquelae, deglutitionis, respirationis difficultate, ac continuis vigiliis consistit. Frigus intensum, longumque aegrotantem, quem conspeximus, atque calor magnus, cum praesente mox linguae affectu invasit. Sequebatur jam primis morbi initiis linguae sub motu summopere dolentis tumor, durities, rubedo, siccitas, ardor, ac magna sub attactu sensibilitas, loquelae impotentia, cum summa deglutitionis necessitate, difficultate. A perpetuo nempe tenacioris pituitae, ac salivae in faucibus, dolore affectis, confluxu, sub oris, a volumine linguae vix non deleta capacitate, ac mandibularum hiatu, importuna salivatio, screatio, aut anxiosa et validissima tussis, quietem ac somnum demebant omnem; caput interea dolebat; nec tamen facies, quod alii observarunt, rubra; sed, cum lacrymante oculo, pallida, sudore oblecta, et tristis comparuit; nec ex ore lingua, ut in aliis, propendit; sed, fere

immobilis, palatum, hiansque buccarum antrum omne, a dentibus utroque ex latere excoriata, replevit; nec demum respiratio, quae per nares potissimum fiebat, difficilior, nec deglutitio in totum ablata, quod sub futuro morbi incremento facile praevidebatur, hucusque terrebant. Pulsus hac sub rerum conditione duri, vibrantes, magni, ac frequentes erant, urgebat sitis, appetitus languibat, ac major corporis universi calor, et siccitas aderant.

Interea febris, licet manifeste inflammatoria, diversis tamen horis remisit, ac post has, iterum increvit. Quarto morbi die lingua copioso lymphae cooperta fuit coagulo; et sexto, sudor per universum corpus, ac urina cum lateritio sedimento apparuit; quo facto, symptomata glossitidis remiserunt, ac paucorum spatio dierum, sua linguae molities, ac pristina aegrotanti sauis fuit restituta.

Causae .

§. 165. Causae hujus morbi non aliae, quam illae, quae coeteras partes inflammant (§. 125.), imprimis rheumatica, accusandae esse videntur; comparuitque hoc communicato nobis glossitidis exemplo, quae nuper,
dispa.

disparente ad hepar inflammatione rheumatica, in conspectum celerrime venit.

§. 166. Si resolutio hoc in affectu quid- Prognosis.
quam graviori non prompte succedat; sup-
purationis non modo, sed antequam haec
ipsa contingere queat, suffocationis pericu-
lum instat. Febris, quae et hoc in morbo
non ejusdem semper indolis esse videtur,
ob potus impossibilitatem, necessario accen-
ditur magis; ac alimenti cujusvis denegatus
ad ventriculum transitus, licet sub majori
febris intensitate illius vix tanta necessitas
subsit; ad gravitatem nihilominus sympto-
matum non parum contribuet. Frequentior
linguae scirrhus, vix rariorem pro causa
glossitidem agnoscere videtur.

§. 167. Ad haec pericula (§. 166.) Cura.
ab aegrotantibus avertenda, methodus in qua-
vis vera inflammatione laudata promptissime
adhibenda, et sanguis tam ex brachio, quam
inprimis ex jugulari, quod cum summo suc-
cessu a nobis factum est, et per hirudines
circa mentum appositas, frequentius detra-
hendus est. Raninarum sectio venarum, quae
plurimum hoc in morbo promitteret, ob tu-

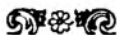
mentem ubique linguam institui nequiebat. Interea cataplasma emolliens circa col-
lum molliter ponendum, ac vapor ex aqua
et aceto frequentius ore hauriendus est. Lac
tepidum, aut emolliens decoctum cum mel-
le et nitro, vel ore teneatur; vel, si ob lin-
guae molem non possit; sine majori injicien-
dum est impetu. Tandem et vesicans non
largum sub mento posuimus; ac evacuans
alvum Medicina, non fortis certe, quae fe-
brim auxisset, difficulter licet, assumpta, et
praeterea alvus frequenter clystere sollicitata
est. Cum suppuratio tumoris observetur;
haec ipsa fovenda, et mature satis aperien-
dus abscessus est. Si fames urgeat; aegrotus
per nutrientia sustentandus enemata; nec
non ipsa, quae ore assumi vix possunt, me-
dicamenta, hac demum via injicienda sunt.

Sub instanti suffocationis periculo, tum
ipsius linguae, licet durissimae, scarificatio-
nem, — tum, si nec hoc quidem sufficiat;
tracheotomiam proponimus.



O R D. II. G E N. II.

C Y N A N C H E.



§. 168. **C**ommunis pro aëre, ac pro ali- Instituti rac.
 inentis ad fauces via, — maxime composita tum
 deglutitionis, tum respirationis functio, —
 ac instrumentorum pro utroque hoc opere
 perficiendo, perfecta conspiratio est. Ex hoc
 patet, morbos faucium ac laryngis, tam sae-
 pe inter se communicantes, separatos ab in-
 vicem non facile posse pertractari. Interim
 ipsarum affectionum, quae his in partibus
 occurrunt, sat naturalis in illos instituitur
 divisio; qui, vel ex spasticis magis, aut me-
 chanicis obstaculis, tum *asthma tracheale*,
 tum *disphagiam* inducunt; vel ob natam tum
 in faucibus, aut pharynge, tum ad laryngem
 inflammationem, aut deglutitionem impediunt;
 aut respirationi obsunt; aut utrique functioni
 minantur. Hos ultimos, sub *cynanchis* deno-
 minatione, hic examinabimus; atque illos,

quo loco magis conveniet, in sequentibus exponemus,

Definitio. §. 169. Est autem cynanche affectio faucium, ac partium adjacentium, cum inflammatione ac febre, quam impedita et dolens deglutitio, vel respirationis difficultas, vel utraque simul, comitatur.

Sympt. gener. §. 170. Generalia *cynanchis* symptomata sunt vel ea, quae inflammationibus observantur communia; vel ea, quae ab impedito aeris, ciborum, potus per fauces transitu; aut a sanguinis per venas jugulares intercepto reditu, et a lymphae in proprio vasorum systemate congestionem oriuntur.

Symptomata quae ex inflammatione hic loci proveniunt, sunt: vel tumor, rubor, ac dolor externus, deglutitionem aut respirationem impediens; vel rubor, tumor, et dolor, ad tonsillas, fauces, velum pendulum, ac radicem linguae sese manifestans; vel similis ad pharyngem affectio; vel internae denum laryngis inflammatorius habitus.

Symptomata, quae ab impedito aeris in pulmones descensu, et ab alimenti necessari potusque negato transitu nascuntur, sunt va-

sorum capitis inflatio, ac humorum ad encephalum congestio, sopor, deliria, extravasatio, oedema, livor, suffocatio prompta; vel totius debilitas machinae, et sanguinis, aut lymphae, recentis fluido non renovatae, morbosa mutatio.

§. 171. Si cynanchis sedem consideremus; erit haec vel *interna*, atque nunc ad tonsillas, velum pendulum, uvulam, radicem linguae, palatum, vel ad *pharyngem* ipsam: quas singulas partes sub *faucium* nomine comprehendimus; vel ad ipsam *laryngem* ac *tracheam* haerebit; — nunc vero *externa* magis conspicietur: quam, non adaequata satis denominatione, *parotideam* vocaverunt. Si febris, cynanchen comitantis rationem habeamus; potest illa nunc *inflammatoriam*, nunc *gastricam*, nunc vero *nervosam* ac *malignam* assumere naturam. Sub his febribus interim cynanche non semper principalem morbum, sed interdum non nisi symptoma febris constituere observatur. Nunc etiam inflammationis causa ad ipsas, quae eadem laborant, partes haeret; nunc vero ex alio in fauces loco actionem exercet: ut igitur cynanchis in *primariam* ac in *secundariam*, in ipsa rerum

natura posita sit divisio. Frequentius vero cynanche *epidemico* more grassatur; et, ex generali causa producta, popularem morbum exhibet. Alia etiam cynanche *habitualis* fit, et aliarum ut plurimum affectionum, quales nempe ex scirrho, carcinomate glandularum colli, palati, vel ex convulsionibus, ex phthisi pulmonali, ex paralyti faucium, ex lue venerea, aliisque sub morbis observantur, *symptoma* constituit.

Cynanche faucium.

§. 172. *Cynanche faucium*, quam *synanchen* Graeci, *tonsillarem* dicunt alii, frequentissima inter omnes occurrit, ac depressa linguae radice, ad fauces luci obversas, in conspectum facillime cadit. Nunc autem ad sinistra, nunc ad dextra magis inflammatio tonsillae, membranae faucium mucosae, observatur; mox per totam faucium distribuitur superficiem, partesque singulae tunc rubent, tument, ardent, siccescunt, aut puriformi ac albescente muco obducuntur; sub quavis partium istarum agitatione, imprimis sub deglutitionis opere, dolor insigniter crescit, ac interdum cibi, potusque per nares regurgitant, nec pharyngem adire queunt; vox rauca, vel acutissima, vel nasalis observatur.

Difficilius ut plurimum liquida deglutiuntur, quam solida; ac perpetua screationis, aut salivae, mucii ad fauces ruentis, vel paucissimi, dolensque summopere deglutiendi necessitas est: unde vel continuus ex ore fluxus ac salivatio adest; vel aegrotus, ob instantem suffocationis metum, ac ob tussim, vix ullo indulgere somno inquietus potest. Sub deglutiendo saepe acutus per aurem dolor, et crepitatio magna percipitur; vel gravius interdum audiunt. Nausea quoque a faucibus per viscidiorum, acriorem mucum titillatis excitatur.

Interea dolores cum febre augentur, calor incenditur summus; rubet, livet, inflatur facies; prominent, splendent, fulgentque oculi, cephalalgia, jactatio, vigiliae, vaniloquia interdum obscura, vel delicia summa, alvus obstructa, sitis ingens; ac si faucium tumor laryngi vicinae communicetur; respirationis maxima difficultas et anxietas, observatur. Interdum conspicuus ad externa tumor est: qui, si cum interiorum levamine contingat; felicem morbi ad ignobiliora conversionem; — in contrario casu, pejora significat.

Saepius tamen haec cynanche in super-

ficiāli magis faucium phlogosi, cum febre non magna, catarrhalibus symptomatis stipata consistit: hinc fauces ex pallido, vel erysipelatis in modum rubent, ac mucosam harum partium membranam ex catarrhali ac serosa colluvie, uvula in longum extensa, et ipsius linguae radicem attingente, affectam testantur.

Cynanche
pharyngea.

Cynanche pharyngea, vel *paracynanche* Graecorum, a praecedenti vix nisi profundiori inflammationis situ, ac symptomatis ad pharyngis musculos ac membranam magis referendis, distinguitur, et saepius cynanchis faucium sequela, vel comes est. In posteriori nempe faucium antro, sat profunda istius inflammatio, interdum ad singulas musculosas pharyngis expansiones extensa conspicitur, adestque calor, ardor, rubor, siccitas, ac major, quam in cynanchis tonsillaris varietate, sub deglutiendo dolor, ac potulentorum per nares regurgitatio, aut tussis, sub hac ipsa, convulsiva.

Cynanche oesophagitis.

Aliquando profundiozem oesophagi locum sibi eligit inflammatio, *oesophagitis* tunc nomine non indigna; sed tamen ob impeditam in iisdem viis deglutionem, ac similia cynanchi symptomata, ad hanc ipsam

facile revocanda. Ad locum vero inflammatum oesophagi, quem ipsimet aegroti indicabunt, deglutiti cibi obstaculum inveniunt, atque dolores fixos ac uni fere loco inhaerentes producunt: donec sub majoribus angustiiis, profundoque, vel ad dorsum urgente dolore, contenta ex oesophago vix mutata rejiciantur.

§. 173. Quae vero ad laryngem inflammatio *cynanchen laryngeam*, aut, paulo profundior, *trachealem* constituit: ea, nisi cum aliis (§. 172.) conjuncta incedat; vix externo in faucibus signo eruitur. Infantibus magis, quam adultis haec cynanche, quam et *spasmodicam* in pueris interdum naturam assumere dixerunt, est propria; respiratio summopere difficilis, deglutitio minus impedita; in casu tamen lethali, ac in adulto, cum violento illius dolore nobis se obtulit. Vox plurimum hoc in morbo mutata, vel rauca, vel clangosa, stridens, et acuta; alias, ut vidimus, a naturali non multum aberrans, Interca febris acutissima hunc morbum cum pulsu frequenti, parvo ac duro, vel tremulo, cordis palpitatione magna, calore insigni, ad noctem crescente, comitatur; ac ar-

Cyn. laryng.
tracheal.

sputo puriformi ac sanguinolento, respiratione difficili, dolore, sub esulentorum deglutitione, cum ad certum oesophagi locum descenderint, acuto. Non desunt pseudomembranae per totam tracheam interius subtensae exempla, quae vel mortis, vel asthmatis diuturni, — ac ulcerum in eadem serpentium, quae phthisis trachealis ac purulentae, causam exhibuerunt.

Cynanche externa.

§. 174. Interdum ad glandulas parotides, maxillares aut jugulares tumor sat magnus, vix multum inflammatorius, interim tamen durus ac dolens, repente, ac sine malignitatis suspitione, tum apud adultos, tum praecipue apud pueros, juvenesque insurgit. Vel, ut vidimus, ab oedematis circumscripti, jugulum ac mentum collaris ad instar alte circumdantis, ac demum inflammati specie, tensio hic oritur et congestio: quae in musculis ac ligamentis maxillarum, ossisque hyoidis, dolorem, et cum febre sat vehementi, masticationem orisque aperturam impossibilem, deglutitionem vero difficillimam reddit. In primo casu, nunc post paucos dies, nunc, febre quidquam majore, post hebdomadam pauloque ultra, tumor

ut plurimum per resolutionem blandam immittitur; vel interdum inopinato disparet, ac, ut factum esse cum aliis novimus, in viris ad testiculum, ad mammam in mulieribus, cum aucta abhinc febre, convertitur. Vel ex utroque maxillarum latere tumor insurgens, jugularium venarum compressionem, et non parva abhinc incommoda producit. In secundo vero, ac pertinacis oedematis phlegmonosi casu, insignis tumor ex mento ad pectus usque fere duplex, durissimus ac dolens protenditur: quo non modo deglutitionis summa difficultas; sed et instans suffocationis periculum, in multos dies continuatum, creatur.

Externam quoque dicemus, diversam licet a priori, cynanchis speciem, quae ex ossis hyoidis, aut appendicum ejus luxatione aliquoties petiisse originem, relata est.

Cynanche
hyoidea.

§. 175. Ratione febris, cynanche, tum illa faucium (§. 172.), tum quae trachealis (§. 173.), ac parotidea (§. 174.) dicitur, diversissimam non raro adipiscitur naturam: ut indolem nunc inflammatoriam, nunc gastricam, nunc vero nervosam malignamque acquirat. Atqui, cum nervosa fe-

Diversitas ex
febre.

bris (§§. 87. 88.) hunc morbum comitatur : tunc Cynanche ma-
 ligna. funestissima , quam *malignam* , *ulcerosam* , aut *gangraenosam* dixere , cynanche exoritur ; sed cum vix non semper alius tunc morbus , imprimis *scarlatina* , subesse observetur ; hinc ut *symptomaticam* fere ubique hanc cynanchis speciem esse censemus , eamque sub *scarlatinae* consideratione potius contemplabimur . Hoc interim reticendum hic non erit : non solam *faucium cynanchen* , sed et *trachealem* non raro cum gangraenosa exulceratione incedere , et ex eadem fere origine pendentem , iisdem subsidiis esse tractandam .

Causae . §. 176. Cynanchis causae , pro varia ejusdem natura , vel primaria , vel secundaria , deinde pro diversa febris , quae illam comitatur , indole , differunt , nec tamen ab illis , quae coeterarum partium inflammationes inducunt , distare observantur . Frequentius hic morbus , ob ignotam anni constitutionem , populariter grassatur ; sed sporadicae cynanchis rationes non raro sub oculis cadunt . Ad obvias magis ejusdem causas refrigerium pertinet : ex quo nempe hic morbus vernali , ac autumnali potissimum tempore comperet . Vidimus post peripneumo-

nias hyemales, easque rheumaticas, moderato morbi impetu, ac sede inflammationis sublimiori loco ascendente, cynanches successisse. Sed quovis fere anni tempore, vel ex frigore sudanti corpori incautius admissio, vel ex speciali faucium frigidiori afflatu, a vehementi et adversis ventis instituta ex equo aut rhoeda vectione, ex subita hypocausti cum atmosphaera frigida, post oratorias exercitationes, post cantum, clamores, tubarum tractationem, mutatione, ex improvida colli sudantis denudatione, ex potu frigido, glaciali, aestuanti gulae ingesto, etc. cynanche originem trahit. Huc spectant acria diversa, imprimis morbillosum, variolosum, scarlatinum, erysipelaceum, venereum; ut rheumaticum, scrophulosum, ulcerosum, aphthosum, quae faucibus magis infesta, cynanchen saepissime, ut plurimum symptomaticam, producant. Huc et alia revocanda erunt; ut corpora peregrina, sub deglutitione faucibus impacta, mercurialium usus, creber vomitus, quicumque tumor faucibus vel intrinsecus, vel extrinsecus adnatus. Cynanche jam saepius, per suppurationem imprimis, devicta, sub quavis levissima occasione, facillime revertitur. Anginam ex vertebrarum colli

In junioribus ad anteriora luxatione, recentiorum vix confirmavit industria; et majora certe, quam cynanche, abhinc expectanda videntur infortunia. Quid causarum actionem in hanc magis, quam in illam juguli partem dirigat, ignoramus; sed peculiaris certe ex hoc annuae constitutionis comparet natura; quod, quae, sub eadem fere tempestatis conditione, hoc anno faucium imprimis cynanchen causae inducunt; in alio, tracheae magis, aut glandulis ad collum positis, atque testibus tunc, et mulierum mammis potissimum insidientur. Nec magis patet, cur cynanche trachealis, infantili magis, quam alteri aetati sit propria; nec infantum vagitus hujus phaenomeni rationem reddere videntur. Ex purpura in icterico per frigus retropulsa, trachealem observavimus cynanchen; ac quaecunque similis ad laryngem tracheamque facta depositio, inflammationem hic loci excitabit. Ex peripneumonia cynanche oriri, atque bronchiorum inflammationem per totam tracheam in cadaveribus extensam conspeximus frequenter; nec difficilior tracheitidis in peripneumoniam est transitus. Latens in pulmonibus ulcus vix non in omnibus sub vitae termino fauces inflamma-

re vocemque extinguere observatur. Quotiescunque cynanche aut laryngea, aut faucium, *nervosa* cum febre epidemice incedit; latentis contagii non iniqua nascitur suspicio. Ipsa interdum *pestis*, cum glandularum tumores ad faciem ac jugulum, aut foetidiora faucium ulcera, qualia in Atheniensium peste observabantur, eandem potissimum comitantur; ad cynanchis speciem malignissimam pertinere videtur. Saepius vero in primis viis illud, quod fauces incendit, latere, multiplici experientia confirmatum habetur.

177. Cynanchis pericula ex febris natura, et ex ipsa, quam inflammatio tenet, sede, tum ex causarum differentia, petenda sunt. Cynanche faucium, consuetum inflammationum coeterarum absolvit ordinem, ac saepe resolvitur; frequentius vero in illis, qui jam aliquoties suppurationem hic loci experti sunt, suppuratur; rarius, nisi scrophulosum insimul vitium accedat, in tonsillarum scirrhum, aut oesophagi superioris angustationem ac indurationem convertitur; rarissime vero, nisi malignae accesserit febris complicatio, in gangraenam, sed in suffocationem potius aegrotantis ter;

minatur. Facilis cynanchis in alium morbum, ut in peripneumoniam, aut in encephalitem, conversio dicitur; quin hoc ipsum, nisi de *erysipelacea* natura morbus participaverit, ex propriis compertum haberemus observationibus. Quae catarrhalis est: illa, licet longior, facilius tamen solvitur cynanche. Cum in suppurationem transitura est faucium cynanche; dolor fit intensior et pungens: tandem, ubi tumor ad summum gradum ascenderit; hic dolor, jam facta suppuratione, imminuitur, atque versus sextum, vel septimum aegritudinis diem, vel sponte, sub somno interdum, abscessus rumpitur; vel ad aperiendum maturus observatur. Quae ad *pharyngem* est inflammatio, ea, nisi ad alias partes extendatur; longa quidem, sed tam periculosa non est. In suppurationem vero conversi, ob tenuitatem musculorum, imprimis si *venereum* virus subfuerit, vertebrarum facillime cariem producit. Quae vero linguam simul afficit; aut, sine tumore exterius conspicuo, laryngem aut tracheam cum respiratione parva, erecta, dolente, ac magna anxietate aggreditur affectio: illa cum summo vitae conjungitur periculo. Hinc in *cynanche laryngea* ad gangraenam vix iterum

tempus conceditur; nisi erysipelacea lateat inflammatio: sed suffocatio promptissime aegrotantem interimit. Sub feliciori hujus morbi exitu, puriformia ac sanguinolenta sputa cum membranarum frustis, copiosa, cum sudore ac urinis ubertim manantibus rejiciuntur; aut vomicae species pulmonem occupasse visa, quae cum longa, et fere purulenta expectoratione feliciter dispersa fuit. Visi sunt, qui hoc ex morbo jam secundo, aut quarto die obierint; interdum ad octavum, et ultra protrahitur affectio. Rarius ab hoc morbo tracheae angustatio, aut obductio membranosa insequitur, perpetuae dispnoeae causa. Talem ab externo herpete juguli super tracheam internam deposito, cum respiratione, sub minimo fere motu clangosa et stridente, observavimus. Interdum vero, abscessu in aspera arteria relicto, *trachealis*, a pulmonali bene distinguenda, inducitur *phthisis*. Vix periculosa est cynanche, quae, a causis non malignis, ex glandularum maxillarum, parotidum, aut lymphaticarum tumore producitur. Summa vero malignam quamvis aut gangraenosam cynanchen pericula, sub *scarlatinae* imprimis consideratione ulterius exponenda, premunt.

Cura :

§. 178. Cynanchis cura iisdem fere , ac aliarum inflammationum medela, submittitur regulis: atque tum causae, epidemicae constitutionis, febrisque naturae, tum denique subjecti, ac temporis, quo morbus duravit, considerationem sibi exposcit. Resolutionem quidem ab initio morbi solerter tentamus; sed in tonsillarum inflammatione, peracto jam quarto, aut quinto morbi die, vel si jam saepius hunc ipsum cum suppuratione perpessus fuerit aegrotans; rarissime obtinebitur illa. Venaesectionum generalium repetendarum paucis in casibus tam saepe, ac alibi necessitas observatur. Post has vero, localis vasorum depletio praecipue indicatur. Raninas hic venas incidere docuerunt antiqui; sed incommoda satis hoc in malo, nec periculo destituta operatio videtur. Venam alii jugularem aperire jubent: quae quidem, si absque fasciarum ad jugulum applicatione suscipiatur: in graviori casu subsidium offert; interim duodecim fere hirudinum collo appositarum actio huic ipsi vix multum cedit auxilio. Si tamen ex abdominis saburris inflammatio dolorque faucium potissimum pendere videatur; tunc, absente quidem cruoris abundantia, emeticum aut

Cynanchis
Faucium.

emeto-catharticum medicamentum saepissime juvisse conspeximus; in casu plethoricae *complicationis*, aperta prius vena, sine affluxus sub vomendo ad fauces majoris timore, ad emesin pervenimus.

Si catarrhalis faucium videatur affectio, nec febris urgeat; tunc sanguis non facile mittendus est; sed saepe vesicans ad nucham positum, ac colutoria quidquam adstringentia (N. XXII.), tum haustus salinus cum nitro, ac unico tartari emetici granulo, potusque tepidus ex infuso sambuci et melle paratus, egregie conducunt.

In fortiori faucium inflammatione cavendum est, ne salinis facile, ac irritantibus medicamentis, aut potu frigido gulam stimulemus: hinc medicamenta per anum potius frequenter sunt injicienda. Interim tamen blandiora per alvum evacuantia egregie conducunt, et sicciores tensaque fauces tum frequenti balneo ex decocto malvae, cum melle, ac nitri parva portione, vel ex lacte tepido, cum ficibus cocto, fovendae; tum vapore ex aqua, cum aceti pauca quantitate, spongia suscepta, hauriendo, continuo relaxandae; tum linctu ex cydoniorum seminum, aut gummi arabici diluta mucilagine, ac melle (N. XXIII.)

demulcendae sunt. *Injectio* in fauces, nisi tenacissima pituita eandem sibi expetat, ac nisi omnis insimul evitetur impetus; cum damno suscipitur. Nec *gargarizatio* sine majori partium irritatione ab aegrotis tentatur. Exterius quoque, sub mento, linimentum volatile (N. XXIV.), panno laneo abunde susceptum, aut emolliens ex lacte ac pane cataplasma, applicari potest. Si rheumaticam inflammatio habuerit indolem: detracto jam sanguine, vesicans jugulo applicitum eandem potenter aliquando dispellit.

Cum vero resolutionem cynanchis ob praedictas rationes non attingimus; superest, ut, imminuto jam faucium dolore, accedente horroris levioris, ac pulsationis in illis, quin febris in integrum cesset, sensatione, maturationem abscessus promptiorem, ac puris sine magna partium destructione evacuationem celeriter promoveamus. Rarius, sed interdum ad exteriora turgentem faucium dirigere licet abscessum; subinde vero hic ipse, totius fere gulae cavum occludens, angustias insignes, ac praefocationis adeo instantis minatur periculum. Hinc in balneo vaporis, ac in emollientium externorum usu perseverare; venaesectionem vero, nisi ma-

ior adhucdum inflammatio ac respirandi difficultas hanc exigat, evitare oportet. Si albicantis jam, ac fluctuantis abscessus ruptura citius obtineri non queat; tunc hic idem lanceolae auxilio aperiendus est promptius; nec unquam, nobis quidem, hac in cynanchis specie, ob imminentem suffocationem, ad *Bronchiotomiae* operationem (§. 166.) recurrendum fuit.

§. 179. In *Cynanche laryngea* (§. 173.), Cynanchis laryngeae. et in *tracheae inflammationibus*, sub maximis quidem vitae periculis, saepius arti non nisi pauca curationis conceduntur momenta. Ubi manifestus est hujus morbi character inflammatorius (§. 175.); tunc in citissima jugularis, alterius venae sectionis, saepius repetitae administratione, ac in scarificatae cucurbitulae, laryngi ipsi, vel inflammatae tracheae regioni superimpositae, aut in duodecim fere hirudinum, huic ipsi loco sollicita satis applicatione, potissima quaerenda sunt auxilia. Infantes quidem, huic morbo prae aliis subjecti, tam largas venaesectiones vix perferunt; sed adaequata eorundem aetati venaesectio, aut hirudinum usus, non minus in illis requiruntur. Praeterea nec pediluviorum,

nec clysmatum frequentiorum, nec vaporum ex aqua frequentius inspirandorum, nec vesicantis, post venaesectiones, laryngi, tracheae applicandi beneficio renunciandum est. Imminentem, ex purulenti humoris ad laryngem collectione, suffocationem, post venaesectionis administrationem, interdum dissipavit *emeticum*.

Interim celandum hic non est, methodum, quam hucusque proposuimus, antiphlogisticam, non in quavis, licet minime maligna, cynanchis laryngeae epidemia semper conduxisse. Hinc in spasmo magis causam hujus morbi quaesiverunt alii (§. 173.), ac ad ipsum denique mercurium, vix aequali tamen felicitate, ita confugerunt: ut, omissis fere in totum venaesectionibus, infantibus, etiam non ultra duos annos natis, *calomelas* grana quinque, vel sex, bis aut ter in die, aut omni trihorio, grana tria, donec quindecim mercurii grana devorassent, porrigerent; aut mercuriale unguentum vel ipsi (quo non penetrabit) laryngi illinirent.

Cum, ob summam, vel in larynge ipsa, vel in superiori tracheae parte inflammationem, suffocatio instare videtur; tunc *bronchiotomia* operatio, ut anceps quidem, sed

unicum, in his angustiis auxilium, instituen-
da est.

§. 180. In *Cynanche externa* (§. 174.) *C. parotidea*
quae ad glandulas colli, maxillae, originem
agnoscit, benignae ut plurimum naturae mor-
bo, pro vehementia febris pulsusque ratio-
ne, una, vel altera venaesectio, interdum
nulla, indicatur. Praeterea linimentum vola-
tile, aut, sub majori tensione, cataplasma
emolliens, tumori imponitur; ac evacuans
salinum, posthinc vero haustus salinus cum
vino antimonii, aut cum refractis tartari eme-
tici dosibus, nec non infusum sambuci cum
nitro et oxymelle, utiliter praescribuntur.
Remedia repellentia, adstringentia, saturni-
na, quae glandularum facile tumorem relia-
quant, aut irritantem materiam in loca nobi-
liora conjiciunt, evitentur oportet.

Quotiescunque vero, aut ex istius, vel
ex alterius cynanchis celeriori dissipatione,
expansione, aegritudo, aliud ad viscus cou-
versa, pericula vel auget, vel nova creat;
tunc his ipsis, secundum regulas partim jam
traditas, partim alibi tradendas, succurren-
dum est.

Quae species cynanchis ex hyoidei os *C. hyoidea*.

sis luxatione pendet; chirurgicis ea auxiliis, ac repositione curatur.

C. malignae. §. 181. Si vero febris nervosae, ac malignitatis symptomata quamcunque ex praedictis cynanchen comitentur (§. 175.): tunc methodus huic feбри ac malignae inflammationi adaptata (§§. 94. 95. 96. 97.), ac illa inprimis, quam in anginosa, sic dicta, et maligna scarlatina exponemus, requiritur.

C. praeservat. §. 182. Superato cynanchis cujusvis impetu; pro diversa febris, quae eandem circumdederat, ratione, diversa reconvalescentibus remedia, et diaeta conducunt. Habitualement et ex faucium laxitate ac irritabilitate pendentem cynanchen, collutorium ex aqua frigida, vel ex decocto corticis peruviani, quercini, cum aluminis, interdum cum opii portione, avertit.



O R D. III.

INFLAMMATIONES PECTORALES.

G E N. I.

PERIPNEUMONIA, PLEURITIS.

§. 183. **V**ISCERA thoracis in cavo contenta Significatio: inflammationibus persaepe corripiuntur; ac inter haec, pulmones frequentius, quam alia, hoc morbo laborant. Saepius dolores punctorii ad costas, variasque thoracis regiones, hos affectus comitantur: ob quos, pleuritidis his ipsis impositum nomen est; sed centenorum inquisitio cadaverum nos docuit, quod jam a magni nominis Scriptoribus animadversum fuit, in paucissimis, qui ex *pleuritide*, aut *pleuroperipneumonia* cum singulis aliis decubuerant, inflammationis sedem ad ipsam pleuram haesisse; vix autem non omnibus, sine pleura, pulmones, non alio

modo, quam quibus sola peripneumonia credebatur propria, inflammatos fuisse. Nec his paucis vel sola et sine pulmonum inflammatione pleura, quod ab aliis interdum observatum fuisse legitur, incensa fuit; sed cuius inter illos, hi ipsi quam maxime tuebant, et veram mortis causam, non in superficiali, minusque lethali membranae istius phlogosi; sed in ipso hoc spongioso respirationis organo latere testabantur. Est quidem commune cum costis circumjectum pulmonibus tegumentum: et hoc quidem sensu *pleuritidis* ad ipsam huius visceris inflammationem extenderetur significatio; sed cum inter pulmonum inflammationem, quae cum costarum dolore est, et inter illam, quae sine hoc ipso incedit, in illis quidem nec minima subsistat differentia; nec exterior magis in *pleuritide* sic dicta, quam in *peripneumonia*, inflammatio observetur; nec bronchiorum, frequentissime a nobis conspecta phlogosis, in hac ultima saepius, ac in illa, occurrat; clarum, ut opinamur, ac indubium prorsus est, nullam his morbis diversitatem intercedere, ac utramque unico sub *peripneumoniae* nomine aegritudinem posse, ac debere pertractari. Ipse quidem thorax, vel ad mu-

sculos, vel ad membranas eidem insertas, dolores, ac inflammationes hinc inde experiri, suppurari, ac respirationis opus non parum praepediri potest; sed quemadmodum abdominalium musculorum, ac peritonaei affectio ab inflammatione viscerum hoc in cavo positum; — sic et pulmonis inflammatio a thoracis ipsius, seu pleurae affectione, sub pleuritidis nomine (§. 186.) distinguenda est, et ratione tam symptomatum, quam periculi, differe observatur. Nec pulsuum, nec sputorum huic assertioni vel minimum contrariatur natura: cum et in simplicissima pulmonum inflammatione frequentius certe duras, quam molles arterias, ac sputa eo certius sine sanguine, ac fere nulla, inveniamus; quo vehementior in pulmonum parenchymate inflammatio viguerit.

§. 184. Est igitur *peripneumonia* febris, cum Definitio. respiratione difficili, cum sensu vel pondere, vel doloris in pectore fixi, gravioris, ac cum tussi sub majori inspiratione mox redeunte, haec symptomata quamplurimum exacerbante.

§. 185. Cum ideo et thorax interdum Divisio.

inflammetur, et respirationem utique difficiliorem reddere queat; juvabit, praeter veram peripneumoniam (§§. 183. 184.), illius quoque inflammatoriam affectionem sub *pleuritidis* nomine retinere: quo nos quidem eundem morbum intelligimus, quem alii Scriptores sub *pleuritidis spuriae* seu *nothae* appellatione intellexerunt. Sic et pulmones interdum morbo, periculoso quidem, sed tamen a *peripneumonia vera* diverso, quam *notham* appellamus, corripuntur. Alias vero nec ad pulmones, nec ad pleuram aegritudinis causa residere; sed ex alio loco pendere observatur: quos affectus tum *peripneumoniam*, tum *pleuritidem consensualem* vocare sueverunt. Omnes vero hi morbi, ratione febris, variam, atque tum *gastricam*, tum *nervosam*, seu *malignam* assumere naturam queunt; atque nunc *sporadici*, nunc vero *epidemico* grassari more, ac interdum, quod copiosius hoc ipso anno conspeximus, *periodicam* ostendere indolem observantur.

Symptomata.

§. 186. Varius symptomatum in peripneumonia *vera*, hyemali sub frigore longe frequentiori, nec tamen sub fervidissima aestate exulante, ingressus est. Nunc enim dolor acutus in pectore, cum lassitudine, anore-

xia praecedit; nunc horror, aut rigor, nunc solus calor scenam aperit, ac citius, vel tardius cum dolore, aut ponderis tensivi super pectore sensu sociatur. Ut plurimum horrorem sequitur aestus major, ac fere continuus, moxque vel acutissimus pungensque dolor quamcunque thoracis regionem, frequentius lateralem, mediam, invadit, ac ad claviculam, scapulamque saepe extenditur; aut insignis ad sternum constrictio, oppressio, angustia, plenitudinis sensus, anxietas accedunt. Hinc respirationis profundioris difficultas, et incommodus vel in hoc, vel in aliud latus decubitus, ut plurimum in dorsum, altiorique loco facilior, anhelatio frequens ac parva, cum tussi difficili, frequente, expectoratione aut spumosa et viscida, aut sanguine mox tincta, interdum protinus sanguinea, aut flava et viridescente, aut demum, in ferociori morbo, nulla, et singulorum sub tussi symptomatum augmento. Interea pulsus ut plurimum durus, fortis, plenus ac frequens; interdum mollis, hinc inde intermittens, aut et parvus, contractus; in aliis frequentia naturalem vix multum superans, aut etiam tardior. Cordis interim, sub quovis arteriarum statu, vibratio magna, et

multus in praecordiis ardor ac aestus percipitur. Sanguis, ab initio morbi emissus, naturali fere conspicitur similis; qui paulo tardius educitur: hic *corio* denso, flavescente, ac tenaci, quod *pleuriticum* vocant, ut plurimum obtegitur. Facies in multis est rubra, subtumida, interdum fere livida; sed in pluribus pallida et collapsa observatur. Sudor non raro multus, viscidusque ad faciem, jugulum, ac pectus exprimitur, inutilis; coetera corporis intense calent et siccescunt, lingua aridissima, cum siti intensa, ac laboriosa deglutitione. Aerem exspiratum *calidior* hic esse vix non omnes asseruerunt; sed in plurimis, hoc ad signum attenti, non invenimus idem, plurimusque ex ipsius Medici manu nunc frigida, nunc calida, et ex celeritate, qua aer respirando renovatur, errori locus est. Omnes vero, qui hoc morbo decumbunt, dum sermocinantur, breviter, et anhelationibus intersecta verba proferunt. Ut plurimum quidem in latus, quo dolent, facilius decumbunt; sed frequenter satis contrarium, ex rationibus non semper claris, contingit. Alvus interea, nisi liquida ac copiosa, in multis est obstructa; urinae ut plurimum jumentosae; ac singulorum symptomatum manifesta ad noctem,

ctem, cum pervigiliis, aut deliriis, exacerbatio.

Per asperrimam vero tussim, non modo vomitus biliosus in multis succedit; sed et maximus non raro signorum gastricorum apparatus sub violento morbi progressu observatur; quin tamen istorum aliud, quam in ventriculi cum inflammato viscere consensu, fundamentum existat. Hinc toties, hac a larva seducti, lethale aegrotantibus emeticum praescribere Medici; totiesque prudentiori sub cura, per solas venaesectiones haec symptomata non minus, quam frequens in peripneumoniis diarrhoea, dissipatur. Maximam in lethalibus peripneumoniis vasorum abdominalium, hepatis imprimis, repletionem frequenter deteximus: ut ex quacunque in hoc ipsum facta incisione, copiosus mox sanguis proflueret, ac mesenterium, ac intestina, vasa undique cruore distenta exhiberent: ex qua locali abdominis plethora, quamplurima ad ventriculum ac intestina hoc in morbo abunde explicantur symptomata.

Sed magnus interdum hypochondriorum tumor, dolensque tensio observatur, nec non gravis aliquando, sub quavis fortiori inspiratione, abdominis dolor, expirando modera-

tus, nobis comparuit: quem iterum, tum ex hac ipsa vasorum repletione, tum vero ex inflammati pulmonis cum diaphragmate cohaesione, hujusque in abdomen repetito descensu, sectionibus cadaverum reperimus illustratum. Non raro ad diaphragmatis arcum, cui hepar subjicitur, inferior dextri pulmonis lobe cum hoc septo connascitur, atque inflammatione tum huic ipsi, tum vicino hepatis inflammationem, doloremque communicat: sub qua, in suppurationem aliquando conversa, purulentam ex pectore materiam in abdominis cavum depluisse, ac purulentum istius hydro-pem constituisse, aliquoties deteximus (§. 249.)

In tantum vero tumorem inflammatus pulmo aliquando effertur: ut in eodem, thoracis cavo vix non ampliori, costarum frequentius vestigia, formamque, albescente ex flavo materia delineatam, ostenderimus: quod in dextro imprimis thorace, per hepatis, interdum praegrandis, et ad quartam, tertiamve, ex veris, costam apud multos in pectus ascendentis volumen adauctum non raro contingit. Hinc facilis est tensionis ad hypochondria, in primis ad dextrum, multorumque symptomatum ad hepar, et ad ventriculum explicatio. Interim non tam perfecte

semper dolor cum inflammati pulmonis loco respondet; ut non in alia longe parte illa, sub vita; in alia iste, post mortem, detegantur. In sinistro adeo thorace dolorem; in dextro vero pulmonem inflammatum fuisse, compertum habetur. Discissa pulmonis inflammati substantia, copiosam in cellularem hujus visceris tunicam crassioris ac subsanguineae lymphae transudationem ostendit: qua cocti fere hepatis duritiem parenchyma pulmonum acquirit, et ex spongiosa, aeri-que pervia substantia, compressis ac obliterated fere bronchiis, in ponderosum, solidumque corpus convertitur. Frequentior nobis, ex copiosis certe cadaveribus, posterioris ac lateralis pulmonum portionis inflammatio comparuit; cum anterior, ac sub sterno posita eorundem compages, ab incendio libera, vix non sola pro respirationis ac circulationis sufficere debuerit opere, ac ponderis hic loci ut plurimum prementis non minus, quam praedilecti in dorsum decubitus, docuerit originem. Ipsorum interim bronchiorum inflammationem vix non in omnibus, quibus pulmo sic laboraverat, deteximus; plurimumque spumosi, vel sanguinei, ac purulenti humoris, qualis sub morbo per tussim ejicie-

batur, continebant ubique. Coeterum in sinistro non frequentius, quam in dextro pulmone inflammationem contigisse, nec ex una, quam ex altera pericula majora fuisse, nobis visum est. Frequentius forte superiores pulmonum lobos inflammatos deteximus: cum tamen dolor vel sub clavicula, vel post scapulas sat raro afflisset. Singulos non modo pulmonum lobos inter se ipsos, sed et eum pericardio, cumque universa pleurae extensione, lymphae coagulabilis ope, concretos saepissime, et non raro pulmonem totum pseudomembrana inclusum, cum aliis, deteximus; ac aliquoties in novissima ac tremula fere adhucdum membrana, innumera, quinque vel sex dierum spatio generata vascula Auditoribus, quod iterum alii ante nos jam fecerant, ostendimus. Hunc saccum inter ac pulmonem, non raro plurimum purulentae colligitur materiae; quae, primo quidem intuitu, abscessum pulmonis amplissimum mentitur; sed attentius ab hoc ipso abstersa, visceris superficiem intactam prorsus ostendit. Sed cum densissima sic lymphae in pulmonum parenchymate, ac circa haec organa colligitur; in plurimis certe peripneumonia defunctorum thoracibus, serosi,

ac nunc purulenta materia, nunc sanguine commixti liquoris quantitatem conspicuam, interdum ad octo, vel decem librarum pondus ascendentem, invenimus: quae extravasati copia liquidi non semper quidem cura praesenti inflammationis vestigio correspondit, ac ob citam haec in loca depositionem, in viventibus *hydropis acuti* (§. 131.), seu *inflammatorii* nobis speciem obtulit: sub qua, inflammationis symptomata quamplurimum quidem imminuta; compressionis vero ac suffocationis repentinae effectus lethales, praecedente ut plurimum brachii ejusdem lateris, torpore, aut hujus, ac dorsalis regionis oedemate, comparuerunt.

Atqui ex his singulis, symptomatum hoc in morbo ad pectus urgentium natura, ac singularis anxietas, cordisque vibratio intelligitur satis. Nec tamen desunt et alia truculentae affectionis phaenomena, quae ex insigni circulationis impedimento, ac sanguinis ad caput collectione, tum ex affecto nervorum systemate non obscure derivantur: summus nempe capitis dolor, oculorum splendor, rubor, prominentia; linguae tumor, deliria, vel coma somnolentum ac stupor: quae singula, ingravescente in dies ac in aliam,

aliamque thoracis partem converso morbo, pededentim accedunt: donec, sub pejori rerum statu, ad septimum circiter, vel circa nonum, undecimumque diem, aliquando citius, aut tardius, fatalis in thorace stertor, faucium inflammatio cum voce extincta, extremitatum frigus, pulsusque inaequales, intermittentes, exiles, ac sudores glutinosi, viscidi, frigidique, vicinam mortem praesagiant.

Atque haec fere funestioris morbi symptomata concernunt. Alias vero, vel ab ipsa natura felix per nares excitatur haemorrhagia; vel sub recta morbi curatione, sputorum puriformium, ac cum sanguinis striis remixtorum augetur copia, et expectorandi facilitas: a qua dispnoeae ac doloris imminuuntur incommoda, et febris ipsius moderatur impetus. Minime tamen rarum est, per sputa morbum nequaquam solvi; ac in utroque casu, versus septimum, nonum, undecimum, decimumquartum, aut alium, certe sine pejori rerum omine, his intermedio morbi die, sudor profusus, aequalis, ac vaporosus per universum corpus emanat; ac simul urinae copiosum, leve ac puriforme sedimentum deponunt. Interdum, sine sputis iterum,

per urinas, sedimento quidem destitutas, sed copiosissimas, ac ad duodecim, pluresque libras in die emissas, peripneumoniam, inprimis rheumaticam, dissipari observavimus.

Quamvis autem enarrata hucusque symptomata, pulmonis inflammationem frequentissime, vel ex parte, vel omnia comitentur; est tamen, ubi et in thoracis cavo *occulta* viscerum *inflammatio* latuit; cui signa, cum viveret aegrotans, defuere quidem; sed ubi dira inflammatio, vel facta jam pulmonis suppuratio, post mortem demum in conspectum venerunt. Eadem in pluribus accidisse *vaccis* observavimus, quas, cum epidemica, summeque lethalis has bestias prosequeretur peripneumonia: vel cum saniores apparerent, experimenti causa mactatas, cum duro ac inflammato pulmone secuimus. Saepius interim Medicorum potius quam signorum deficientium culpa, peripneumoniae praetervidentur: ut, sub catarrhalis imagine febris, latens in pulmonibus phlogosis in funestas hoc viscus suppurationes in non paucis aegrotantibus conjecerit.

§. 187. Musculorum pectoralium, inter Pleuritib.
costalium, ac membranae thoracem ambien-

tis, dividētis, phlogosin ac dolorem, sub inspiratione profunda auctum, cum febre ac levi dispnoea, *pleuritidem* vocamus (§. 184.). Morbus hic a pulmonum inflammatione distinctus, ac, nisi cum hac ipsa complicitur (quo in casu, vix unquam determinando, *pleuroperipneumoniae* nomen assumit), thoracici ut plurimum rheumatismi imaginem refert. Ipsam quidem pleuram tum alii, tum nos ipsi (§. 183.) inflammatione in cadaveribus ostendimus correptam; ac licet talia, sine ullo ad pectus dolore pungente, aliquando nobis obvererint; hoc tamen non impedit, quin sensibilem ut plurimum, dum inflammamur, *pleurae* agnoscamus naturam. Rarius interim hoc fieri, quam ut communissimi morbi, qualis pulmonum est inflammatio, reddere rationem queat, jam dictum est; sed cum id ipsum contingit; vel cum musculi thoracem investientes hoc modo afficiuntur; per pauca aut nulla etiam tussis eaque sicca, et brevis excitatur. Febris, nisi major, ac phlegmonosa hic adsit inflammatio, vix magna; pulsus interim interdum durus ac frequens; oppressio pectoris ac angustia, quam in peripneumonia, longe minor est; et respiratio, nisi profunda, vix difficilis observatur. In

partem dolentem, quae et ab actu offenditur, aegrotantes tamen facilius decumbunt; nec erectam adeo, quam in pulmonum morbo, positionem requirunt; quid quod, cum ad dorsi vertebrae, *dorsalis* ut vocant *pleuritis* urgeat; in erecto corpore situm tenere, sine majori ad spinam dolore non possunt. Urinam *sanguineam*, quam hac in pleuritidis specie animadversam legimus, conspeximus nunquam; atque renum magis, quam thoracis tunc subsistere suspicamur inflammationem. Volubilis est a parte ad partem haec morbi species, atque illis imprimis observatur propria, qui rheumaticis, arthriticis, aut scorbuticis demum affectibus, prae aliis subjiciuntur. Ut plurimum per sudores leves, tempore sat brevi, terminatur hic morbus; interdum vero chronicus fere per multos annos divexat; alias vero inter musculos, qui costis interseruntur, abscessum, neglectus, ac costarum subinde cariem inducere visus est. Inter pleuram ipsam, atque intercostales musculos purulenta materia visa est saccum excitasse praegravem, ac in thoracis cavum prominentem: unde pulmonum compressio, dyspnoea, facilisque in illud ipsum depletio intelligitur. Interdum sub sternone, vel ad me-

diastinum facta inflammatio, suppuratio, similes, nisi vehementiores, effectus producit.

Peripn. notha.

§. 188. *Peripneumonia notha*, fortior nobis *bronchiorum catarrhus* est: quo, in pituitosis, obesis, senibus, cachecticis, laxisque hominibus, frigida et humida sub tempestate, ab accedente membranae mucosae, hos canales investientis, irritatione, copiosior tenaxque pituita celeriori passu secreta, bronchiorum fines opplendo, suffocationem sat cito minuitur; quin ob dolorem, aut ob primariam inflammationem spiritus praeccludatur. Febris etenim, si ulla, parva hic est, et ex aliis magis, quam ex pulsu, ac calore interioscitur. Docent vero illam peracutus capitis, sub tussi auctus, dolor, vertigines, lassitudo, urinae turbidae, ac celerior morbi sub fine progressus: sub quo et ipsae interdum arteriae, alias naturalibus vix non aequales, celeriores, nunc inaequales, ac debiles, cum anxietate praecordiorum et pectoris magna oppressionem, comparent. Sitis interea perpauca est, ac potus per vomitum regurgitatio frequens. Viscidissima in pulmone materies sub tussi, quae nunc impetuosa, nunc pauca est, stertorem excitat; ac autequam

de periculo, in morbo, lentiori ac fallaci nonnunquam passu incedente, adstantibus constet; fatalis non raro, praecipitis interdum affectionis, exitus, non sine accedente, ut videtur, peripneumoniae verae symptomate, observatur.

— 2 —

¶

§. 189. Quemadmodum de cynanche (§. 176.) aliisque inflammationibus dictum est, sordes in primis viis collectas, earundem non raro fomitem offerre; sic et thoracis non modo pungentes dolores; sed quaevis peripneumoniae symptomata hoc ex fonte impuro frequenter, ac interdum sub epidemico influxu, propullulant. Facilis quidem hoc in iudicio error subrepat (§. 186.), ac frequentius certe inflammationis cum gastrico apparatu complicatio hic occurrit; quam quod ex solis in abdomine saburris ad tam insignem pectus consensum provocetur; interim nec hoc ipsum aliquando deest; atque tussis, dispnoea, anxietas, dolorque pectoris cum febre conjuncta, non aliam subinde, nisi abdominalem, et ex bile, saburra, vermibusque corruptis, agnoscunt originem. Ex solis interdum flatibus, apud hypochondriacos, hystericas, per spasmum intestinis incarcerationem

Peripn. et
pleurit. con-
sensual.

tos, acutissimus ad costas, scapulasve dolor, ac frequens a vermibus vel tussis, vel pungens in pectore sensatio excitatur. Plures epidemiae tum aliis, tum nobis ipsis occurrerunt, in quibus manifesta quidem inflammati pulmonis signa; sed constans insimul gastricorum symptomatum series, urgebant; ac in quibus lautior sanguinis ac repetita saepius detractio, insignes aegrotantibus noxas; — porrecta vero, post unam, alteramve cruoris emissionem, tum emetica, tum purgantia, salutem citissime attulerunt. Male quidem ex *flavo* aut *viridescente* sputorum colore, mox ad biliosam peripneumoniae concluditur naturam; nec omne, quod flavum est, mox de bile testari dicatur! Sed cum, sub anni genio gastricis imprimis affectionibus favente, ac sub constanti satis apparatu signorum, quae gastricam comitari febrim pernoscimus (§. 100.), nec non sub frequentiori observatione, aegrotantibus diversis tum vomitum spontaneum, tum diarrhoeam biliosam sub simili rerum conditione conduxisse, peripneumoniae occurrunt: tunc certe de *consensuali* ac *symptomatica* earundem origine dubium superesse non potest; ac repetitae in multis venaesectionis effectus hoc

judicium fatali nimis argumento comprobant.

§. 190. Peripneumonias quandoque febris *nervosa* (§. 80.) comitatur, atque malignam earundem naturam, tum subjecti ipsius, et causae specialis, tum epidemici imprimis characteris culpa, constituit. Tanta vero subinde hujus morbi apparuit atrocitas: ut vel ipsam *pestem* lethalitate aequaverit; nec raro, cum minor quidem epidemiae furor esse videretur; magnam nihilominus in provinciis stragem edere consuevit. Incipit vero haec labe cum extrema virium prostratione, facie pallida, tristi; morositate, timore, aliisque nervosae febris, tum *versatilis* (§. 87.), tum *stupidae* (§. 88.) symptomatis. Horror, cum calore intermixtus, praecedit: hunc sequitur magna respirandi difficultas, oppressio pectoris, et angustia cum tussi frequenti, laboriosa, ac vel sicca; vel pauca, serosa, tenuia, sanguinolenta, vel saniosa sputa efferente. Pulsus interea vel naturalibus vix frequentiores, vel celeres, parvi, inaequales, ac valde mutabiles observantur. Erectos quidem sedere, extrema jubet respirandi impotentia; sed vires desunt, facilisque sub hac

positione lipothymia succedit. Atrox simul capitis, ad occiput inprimis, dolor urget; ac sub magna vertigine, delirium tacitum, aut ferox frequenter huic ipsi adjungitur. Sed, jam ante febris accessum, vel repente cum illa maximus non raro ipsum thoracem, pungensque admodum, vix attactum ferens, animamque fere suppressens dolor, cum vomitu bilioso, ac herbaceo, adoritur; ac perpetuae vigiliae, aut sopores comatosi, linguae siccitas, ariditas, tremoresque ac subsultus tendinum, singultus, urinae turbidae, aut aquosae, aut subnigrae, sanguinolentae, lixiviosae, furfuraceae; vel sudores glutinosi, copiosi, cum petechiis lividis, subnigris; aut miliaris eruptio; aut demum haemorrhagiae per nares, alvum, aliasque vias copiosae, atque aegrotantibus funestae observantur. Interdum dolor fugax aegrotantem quidem deserere videtur, nec tanta respirationis difficultas urget; sed ingens sitis, lipothymiae, aphthae, cavum oris exedentes, eundem circumdant. Emissus hoc in morbo sanguis, cohaerentia ut plurimum destituitur, ac dissolutus, in crassamentum nequaquam coit. Vidimus tamen et hoc in morbo corium durum, sed sanguinolentum, obtegisse cruo-

rem. Sub funesti morbi fine tum stertor lethalis, tum lethargicus fere sopor, ac interdum convulsio, cum extremitatum frigore, pulsuque exilissimo, scenam claudunt; in aliis, cum gastrica simul saburra ad abdomen latuerit: diarrhoea moderata symptomata infringit; aut abscessus in exterioribus felices comparent; aut circa labia quamplurima ulcuscula, vel ad cutem exanthema miliare, cum sudore multo, ac olido, meliori sub omine, efflorescunt. Cadaver hoc a morbo apertum nobis obtulit pulmonem ad posteriora turgidum, ac sanguine infarctum, sed non durum; nec, ut in vera peripneumonia, gravem, aut sero, aut coagulabili lymphâ circumseptum.

§. 191. Nisi experientia doceret; peripneumoniam *intermittentium* interdum febrium subjugari familiae, (§. 185.) crederetur a nemine. Tantum vero istius in quoscunque morbos dominium exercetur (§. 22.): ut et acutissimum, de quo sermo est, pulmonum morbum, in partes suas rapuisse, tum aliis, tum nobis ipsis conspectum sit (§. 185.) Non quidem tam commune hoc esse noverimus: ut cuivis cum aliqua symptomatum remissione peri-

Peripn pe-
riodica.

pneumonia peruvianum sine damno corticem porrigendum esse credamus; sed tamen frequentius peripneumonias graves, tertianae typum cum ordine observantes attenta observatione prosecuti sumus, et, paucioribus longe, quam sibi alias exegissent, praemissis venae sectionibus, cum laudato febrifugo, tum cito, tum constanter curavimus. Sub ipso quidem insultu morbi, dyspnoea gravis, tussis cum dolore thoracis, pungente, ac sputis sanguine commixtis, febrisque acuta cum pulsu duro ac pleno, comparent; sed accedente post sat longum calorem sudore, potissima, quae ad pectus urgebant, symptomata fugantur; ac sequitur minor pulsum, plenorum licet, frequentia, calorque cutis moderatur. Saepius nunc urinae lateritium deponunt sedimentum, ac sat evidenti aegrotans fruitur quiete; donec eodem fere, quo prior invaserat, tempore, nova morbi exacerbatio, cum graviore pectoris insultu, inopinato superaccedat; eodem, quo dictum est, modo, per sudorem terminanda. Interdum tertianae duplicis aut amphimerinae species, manifestiorem alias remissionem obscurat; sed tamen haec ipsa, cum

nova accessione comparata, insignierem mox, quam in communi peripneumonia solet, a tam miti rerum statu, in pejus mutationem sat clare ostendit; majorque febrium intermittentiun, eodem tempore observandorum, numerus, de periodico praesentis morbi caractere vix dubium relinquit.

§. 192. Peripneumoniam excitare queunt *Causae.* tum causae inflammationum communes (§§. 118. 125.); tum vero praecipue illae, quae in organa respirationis evidentius agunt. Frequentissima certe ex omnibus est frigidioris aerae sub aestu majoti, aut post longos sermones, post cantus, aut tubarum tractationem, post luctam, nixum, cursum, inspiratio, vel potus gelidi hoc sub statu ingurgitatio avida. Hinc non modo sub fortiori frigore ac septentrionali vento peripneumoniae copiosius occurrunt; sed media quoque aestate ab incauto sub sudoribus potu frigidiori, vel ingesta glacie, hoc morbi genus non raro observatur. Ipsa transpirationis subitanea suppressio frequentius forte pulmones, quam alias partes inflammat. Sed et quaevis externa pectoris laesio, costarum fractura, contusio, vulnus, tum pleuritidem, tum

ipsam interdum peripneumoniam excitare potest. Huc et corpus peregrinum pulmonibus illapsum, irritansque vapor hoc viscere attractus subinde pertinebit. Rheumaticum vero inprimis, variolosum, morbillosum, erisipelatosum, scabiosum, ulcerosum acre, nec non aliud quodcunque, vel metastasis ad pulmonem, vel thoracem deposita, utrumque morbum frequenter progenerant: quae causae omnes fortius agunt in subjecta, quae, vel ob osseam compagem, vel ob hepar, aut lienem praegrandia, angusto thorace exstructa, vel jam pridem pectoris morbis, catarrhis frequentibus, aut et peripneumonia affecta erant; vel quae speciali ad pulmones plethora, aut ex suppressa alia, laborant; aut demum quae tuberculis refertum hoc viscus ferunt. Non infrequens cynanchis, trachealis inprimis, ad pulmones descensus est; frequentior vero in puerperali febre (§. 217.) inflammatio ex abdomine in pulmones dispergitur ipsos. Has vero causas omnes superat incognita atmosphaerae dispositio: sub qua, sine manifesta semper frigoris ratione, quamplurimi pulmones inflammari observantur. Qui fortiori ac robusta fibra donati sunt, illi frequentius, quam debiles; — adulti magis, quam infantes hoc a morbo invaduntur.

Ad *peripneumoniam notham* laxus pulmonum habitus, et quaecunque causa pulmonem stimulans, illa, quae inflammationi producendae par sit, forte minor, contribuere videtur.

Gastricae peripneumoniae causa vel ex ipso morbi nomine jam patet; sed quid *malignam* generet; id quod in genere de *ner-
vosis febribus* jam fassi sumus, quam maxime ignoramus. Cachecticorum quidem ac illorum, qui post longa et maritima itinera scorbuto laborant, in quoscunque graviores morborum exitus, dum febris accedit, dispositionem pernoscamus bene; sed quid epidemicam pectoris luem, eamque vel ipsi interdum pesti vicinam, producat; hoc inter multa, quae nos latent, unum est.

§. 193. Vel ex ipsa jam morbi descriptione, viscerisque affecti conditione, peripneumoniae pericula abunde nimis patent. Cum minori discrimine *Pleuritis*, si ad solum thoracem limitetur, incedere consuevit. Utriusque pulmonis inflammatio fortior, inevitabilem vix non mortem inducit. Quaecunque vero mutationes in illis contingunt; cae, in vera saltem peripneumonia, evidentiorum

Prognosis.

fere, quam quivis alter morbus, ordinem, ac tempora minus incerta observant. Febris vero, quae hos morbos comitatur, natura et in istis quamplurimum decidit. Quo major interim spirandi difficultas, quo celerior, breviorque respiratio, quo magis expirando in gutture gemunt; quo inflata magis, ac livida, quo pallidior facies; quo siccior tussis, aut quo viridiora sputa sunt; quo major stupor, aut delirium quo intensius est; sudor quo glutinosior ac copiosus magis ad frontem, jugulum, ac pectus exprimitur; quo magis inquieti et anxii jactantur in lecto; quo fortior cordis vibratio observatur, et quo magis aegroti in se ipsos concidunt; eo major interitus timor premit. Stertor in pectore, sub morbi fine contingens, vix non ubique vicinam mortem praenunciat. Torpor brachij, cum manus ejusdem oedemate, graviorque dispnoea, sub febre quamvis minori, lethalem in pectoris cavum effusionem significat.

Praeter communes inflammationum exitus (§. 126.), funestissimum, propriumque peripneumonia per suffocationem habet terminum. De gangraena pulmonum rarissimis, quae ipsimet nos vidimus, exemplis nobis

constat. In pulmonis cum pleura simul inflammata concretionem, hujus quidem cum illo communicatam conspeximus gangraenam. Est tamen interdum quasi paralyticus pulmonum infarctorum status: sub quo, licet conclamato, dolor tamen omnis cessat, respiratio minus impedita videtur: ac pulsus, aut revera plenior ac mollis; aut frequentissimus ac exilis, cum frigore manuum, apparet. Pluries hoc in casu gratulantes affinis Medicos, experientia non aliter edoctos, et post non multas horas funus deplorandum fuisse novimus. Cum sputis quidem, peripneumoniae non paucae solvi observantur; sed majorem certe aegrotantium numerum, sine conspicua ex pulmonibus evacuatione, ac per solos sudores, cum urina, purulentum et album sedimentum habente, judicatum esse novimus: atque multis sputa successisse obsessantem in pulmonibus tensionem, non vero salutem per sputa rediisse, certi sumus. Quae nempe in pulmonum parenchymate tenax et coagulabilis post mortem observatur materia; illa inflammationis magis effectus, quam causa existit; ac licet cita illius in aegrotantibus rejectio respirationem sublevare observetur; ex erronea tamen opinione, acsi

omnis in hac sputorum excretionem, vel in expectorantium usu, curationis cardo versaretur, plurimorum hoc in morbo interitum derivamus. Quaecunque inflammationis impetum infringunt; ea, tum extravasatae in pulmonum cellulas coagulabilis serosaeque materiae per lymphatica vasa resorptionem, — tum ejusdem, in bronchiis stagnantis, ejectionem secundant: atque sic optimum in veris pulmonum inflammationibus *expectorans* remedium *venaesectio* prudenter administrata habenda est. Hinc tanta ex haemorrhagia narium, vel alia, in morbi hujus principiis beneficia sunt. Per diarrhoeam, quae tam saepe symptomata hic est, vix alia, quam quae cum gastricis saburris incedit, peripneumonia, vel pleuritis solvitur. Exanthemata, pustulaeque urentes ad superficiem corporis depositae, maxime vero erysipelas cum constantia ad cutem comparens, peripneumonias, imprimis malignas, interdum dissiparunt.

Paucos in peripneumonicis abscessus nos quidem conspeximus criticos. Ad aures tamen, tum illi, tum sola interdum surditas meliori comparuere indicio. In febrim intermittentem terminari hunc morbum, minus forte, quam in hac ipsa consistere, commu-

ne est. Punctorium ad latera thoracis dolorem disparere, ac ad scapulam, vel clavículas transferri; nisi minor hic sit, et respirandi simul difficultas decrescat; laetiolem ideo prognosin nequaquam constituit. Frequens jam plurimum mitigati morbi recidiva, praecedenti ut plurimum gravior morbus, occurrit; quem interim, sub eadem, qua ille disparuit, cura persaepe sanavimus. Frequenter pulmonum cum pleura morbosa post peripneumonias adhaesio remanet; atque cum dispnoea subinde, hoc ex vitio non ubique derivanda, peripneumonias sequatur; haec ipsa non raro vel ex ipso bronchiorum polyposo, sub arbusculorum forma per tussin interdum rejecto, infarctu; vel ex cellularum pulmonalium oppletione, et callosa quasi induratione derivanda est. *Tuberculorum* in pulmonibus progenies, chronicam magis, quam inflammatoriam originem agnoscit.

§. 194. Pulmonum, et thoracis inflammationes, per *suppurationem* interdum terminantur. Nec tamen credendum ideo est, *verum* tam saepe *abscessum* in illis, quam sectionum historiae tradiderunt, detectum fuisse; sed multis, puriformis illa, sub fortiori

Suppuratio.

visceris inflammatione inter pulmonum lobos, aut hos inter ac pleuram collecta materies, licet nulla substantiae subfuisset erosio, pro *abscessu* imposuit (§. 128.). Ex hoc forsitan errore, magni quondam Viri, alter ille, acsi post quartum fere peripneumoniae fortioris diem, solutio morbi, ob incipientem jam pulmonum suppurationem, exspectari vix posset, funestus in arte propullulavit error. Saepissime certe, vel in violentiori peripneumonia, et undecimo, et decimo quarto morbi die, nobis praesentem adhuc inflammationem venaesectionibus omnem abigere licuit; nec dies est, quo has ipsas, cum indicari viderentur, cum fructu non adhibuerimus. Est interim, ubi sat cito in suppurationem inflammatio ruit, ac plures quidem, nec ab anteriori facile determinandae conditiones hunc ad exitum disponere magis videntur. Atqui tunc varia nobis tum futurum, tum factum jam abscessum sat frequenter, licet non ubique, signa indicant, quae alibi (§. 128.) ex parte descripta habentur. In hoc quidem affectu, si fortior partis inflammatio, et tussis sicca, et dispnoea venaesectionibus longo non tempore cedat; vel si cachectica aegrotantis constitutio blandiorem

solutionis viam inire recuset; si tandem dolor quidem remittat; sed spirationis angustiae febrisque sine sputis, aut sine puriformi in urinis sedimento, lentae in modum, inprimis a pastu, et a motu auctae, continent; si horror levis cutem meridianis horis perstringat; si inutilis sudor tum caput, tum pectus inundet; si fortis interdum pungensque dolor pectus quasi transfigat; tunc de incepto jam suppurationis opere timendum est; licet et sub his rerum circumstantiis, inprimis sub rheumatico morbi principio, incussum nobis ab imminente pulmonis abscessu metum, felici solutione non semel ablatum esse recordemur.

Jam factam hoc in viscere, aut ad thoracem, suppurationem docent tum signorum vix adductorum continuatio; tum frequentior pulsus, et vespertina febriculae exacerbatio, horripilatio, genarum rubor, calorque ad volas manuum urens, respiratio frequens, ac difficilis, oedema pedum: quae singula post matutinos sudores remittunt; tum magna corporis sub majori ciborum appetitu, macies, continua sitis, ac certa, ad locum saepe, quo dolor pridem vexaverat, gravitas, aut in illum, aut super alium decumbendi difficultas.

Vomica :

§. 195. Sub his igitur rerum conditionibus aut pus verum, aut sanies, aut foetidus ichor, in proprio cavo per substantiae pulmonalis consumptionem nato, vel in abscessu, cui *vomicae* nomen tribuitur, delitescit; et nunc minor, nunc major, vario pulmonum, pleurae loco inhaeret. Pro varia vomicae amplitudine, ac pro vario febris, sub qua nascitur, gradu, lentior aut citior ejusdem maturatio contingit; ac pro diverso ejusdem situ, pro partium abhinc compressarum numero ac dignitate, symptomata diversa nascuntur. Rumpitur autem maturitatem adpta vomica vel in bronchia: quorum rami ab initio clausi, dein vero inaequales ac laceri cum sacco purulento communicant; vel in pulmonum substantiam cellularem, inflammatione minus contractam; vel in cavum thoracis: quod interdum quasi vacuum, interdum vero per novam, ac sub morbo ipso generatam cellulosa repletum est; vel in partes, cum quibus sub inflammatione pulmones concreverant; vel denique in bronchia et in dicta vix loca simul. Si in cavum bronchiorum rumpatur abscessus: tunc vel parva, ac per tracheam facile expellenda copia; — vel majori, quam quae ejici queat, purulenta ma-

teria prorumpit: quo in ultimo casu, anxietas magna, vertigo, tremor, lipothymia, suffocationis metus, catarrhus suffocativus, suffocatio ipsa contingunt. Si in cellulosa pulmonis purulenta effundatur materia; tunc, praeter auctam mox respirandi difficultatem, sequentur novae quasi ad pulmones inflammationis symptomata; si ad cavum thoracis puris evacuatio contingat; tunc, nisi cellulosa repletum sit illud; *empyematis* producentur symptomata; si vero in partes cum vomica concretas viam sibi praeparet materia; tunc mox, ad pleuram haerens, abscessum istius inter costas referre videbitur; mox in pericardii cavum depleta, hydropis in eodem symptomata producet; mox per diaphragma ad hepar, lienem, ad cavum abdominis sibi viam aperiet; mox vero ad mediastini anterius, posterius cavum penetrans, propria cuivis loco phaenomena excitabit. Rarissimum est, purulentam ex vomica materiam resorptam vel ad aliam partem deponi, vel copiosa, ac purulenta urina excerni.

§. 196. Puris autem inter pulmonem ac pleuram in cavo thoracis collectio vel in hoc ipso fluctuans, vel in cellulari tela pulmonem

Empyema.

inter ac pleuram morbose subtensa, inaequaliter diffusa, *empyema* vocatur, cujus, post praegressa inflammationis, ac vomicae signa, praesentiam, in primo casu, ex novae quasi inflammationis symptomatibus, ac rupturae perceptione, mox majorem pulmoni libertatem concessuris; ex tussi post breve iterum intervallum recrudescente; ex dyspnoea sub decubitu in partem sanam adaucta; ex fluctuationis interdum, cum in aliam partem corpus revolvitur, sensu; ex mutato ac pleniori subinde concussi pectoris sonitu, ex oedemate denique ad musculos dorsi, aut quadratum lumborum apparente, ac febris lentae phaenomenis, auguramur. Nec facilis pulmonalis vomicae cum pleura concretio, quominus purulenta ex illa materies in ipsum thoracis cavum evacuetur, impedit: vel enim profundius in pulmone latens vomica cum pleura forte, inflammata, non simul concrevit; vel haec ipsa, inflammatione quamplurimum libera, cum pulmone nequaquam connectitur; vel apex modo vomicae thoraci agglutinatur, et ex laterali illius ruptura pus libere in cavum pectoris prorumpit; quae tamen singula ita sunt constituta: ut in thoracis paracentesi quam maxima semper, ne

adhaerens pleurae pulmo laedatur, cautela adhibenda sit. Ubi major puris quantitas thoracis in cavo accumulatur; tunc pondere suo diaphragma, sub erecto corporis situ, versus abdomen propellens, hypochondrii non modo tumorem efficere, sed et costas in majorem hac in parte arcum elevare, vel ascitem aliquando mentiri potest. Sub sterno effusus humor purulentus, hoc ipsum aliquando aggressus est, cariemque hoc in osse produxit. Ad pleuram abscessu stagnans ichor, quem parvus mollisque inter costas tumor, cutisque nonnunquam oedema prodit, similia patrasse, et nobis experientia compertum est. Saepius vero, cum pus thorace contentum, vel totam istius capacitatem replet; vel spissiore obtinuit naturam; vel cellulosa susceptum haeret: tunc plurimae empyematis diagnosin difficultates premunt.

§. 197. Singula haec mala (§§. 193. Suppur. prognosis. 194. 195.) funestum saepius peripneumoniae in pulmonalem phthisin exitum determinant. Ipsa quidem pulmonis vomica in bronchiorum cava depleta, sub debito aegrotantis regimine, curationem nonnunquam admittit; vel per longos in aliis annos, ob

callosam sacci naturam, vicinam visceris substantiam diutius intactam relinquit; sed frequens certe vomicarum in foedum pulmonis ulcus conversio est: quam tandem infelix non minus, quam suppurata pulmonum tubercula, insequitur tabes.

peripn. infl.
cura.

§. 198. Praeter communes curandae inflammationis regulas (§. 133.) in tam exitiali facile morbo cum possibili celeritate administrandas, varia, quae pulmones ipsos respiciunt, subsidia in usum mox trahenda veniunt.

In vera igitur pulmonum inflammatione, sanguis illico, et ex amplo vulnere, brevibusque satis, ne prioris venaesectionis ante novam elidantur effectus, intervallis liberaliter mittendus est. Parum interest, quo demum ex brachio cruor mittatur; dummodo hic ipse cum impetu, sat multus, non tamen ad lipotymiam usque, prosiliat: quod ex venarum pedis sectione, minus hic proficua, difficulter obtinetur. Venaesectionum numerus, sanguinisque detrahendi quantitas violentiae morbi, epidemiae naturae, tempori, quo institui illae coeperunt, temperamento, aetati, sexui, viribus, ac demum ipsi hujus

auxilii effectui, respondeant oportet. Paucae sub ipso morbi principio institutae venaesectiones non raro morbum promptissime divertunt; sed, plurimum jam infarcto pulmone, nisi plurimus sanguis audacter mittatur; certe, vel mortis, vel, non fere minus lethalis, suppurationis exitus pericula instant. Dispnoeae, anhelationis, angustiae, dolorisque; — non pulsus, hic potissimum habenda est ratio. Saepe in morbi istius augmento, sub pulsu minori ac contracto, sub facie pallida, extremitatibus fere frigidis, ac apparente summa aegrotantis debilitate, magis, quam sub contrariis rerum conditionibus, repetita celerique venaesectione indigemus; saepe cum pulsu duro ac pleno, dolore ac respirandi difficultate dispulsis, venam non ultro aperimus. Nec sola doloris cessatio, nos, ut a venaesectione abstineamus, si dispnoea continet, inducit. Similia et de animi deliquiis, nisi *vera* debilitas subsit, sed ex incendio principiique vitalis obsidione proveniat, dicenda sunt; ac plures qui, *sedentes*, sanguinem sine lipothymia non patiebantur educi; in *horizontali* corporis situ, quam volebamus, cruoris quantitatem animo se fundebant. Sanguinis quidem conditio

emissi, factam de morbo diagnosin aliquatenus confirmat; sed quaecunque coloris, firmitatis, ac crustae pleuriticæ indicia sint; hæc ipsa venaesectionis per alia jam satis indicatæ necessitatem non imminuunt. Sæpius primum hoc in morbo detractum cruorem nec fere coagulari quidem conspeximus; cum tertia vel quarta venaesectio tenacissimum super firmo densoque sanguine corium ostenderet illico; neque hoc ipsum, licet densissimum, repetendæ operationis sat firmum largitur argumentum. Sæpe vero dolor febrisque a prima venaesectione augeri potius, quam imminui videntur: quæ tamen a repetito frequentius auxilio, subsidium majus habebunt. Frequens hoc in morbo pulsus, licet pleni, ac durioris, intermissio observatur: quæ tamen ab ipsa sanguinis detractioe, ex aliis signis indicata, disparet. Nec diarrhoea, quæ sub inflammatoriis oboritur symptomatis, a venaesectione, quæ sæpius et illi remedium constituit, absterreat. Eadem de vomitu bilioso, stomachique oppressione, si de vera peripneumonia satis constiterit, dicenda sunt. Sub ipso menstruorum, lochiorum fluxu, si gravis sic jusserit pulmonum inflammatio, aperienda vena est;

plures-

pluresque ferentes utero mulieres non aliter, ac saepius cum integra foetus conservatione, tractavimus. Serius vero hoc in morbo, ac undecimo etiam die, tardiusque ad venaesectiones frequentes interdum, ac sine ulla dierum, quos criticos vocant, nisi verae nunc criseos signa comparerent, habita ratione, recurrimus; plurimosque certe, quos jam suppuratos, vel morti vicinos esse dixerunt, sine ulla ad pectus labe felicissime restituimus.

Est interim et huic demum auxilio modus finisque ponendus: ne vel necessarias ad crisin salutarem, vel ad suppurationem, quam evitare amplius non datum est, vires petulanter dissipemus; vel aegrotantem in periculosum hydropem conjiciamus: qui tamen hic frequentius omissae, quam repetitae venaesectionis effectus est. Teneriores quidem pueri venaesectiones tam facile, quam adulti, non perferunt; sed et in illis, sub graviore morbo, sanguis, pro aetatis ratione, vel ex venis majoribus, vel hirudinum ope, mittendus est. Nec senes hoc a morbo correpti venaesectiones non facile perferunt; et octogenario nuper viro, per *novem* venaesectiones, periclitantem in graviore peripneumonia vitam, lacti conservavimus. Tantum vero abest,

ut sanguinis hoc in morbo liberali detractio-
ne sputorum supprimatur, desiderata tantope-
re, ejectio; ut melius in eodem *expectorans* non
habeatur, quam *venaesectio*, remedium
utque in solo inflammationis moderami-
ne, non in irritante vel antimoniali, vel scil-
litico, vel alio medicamento, tenacis lymphae
in pectore pendeat resolutio. In ultimo pe-
ripneumoniae lethalis gradu, certe nec ve-
naesectio juvat; nec quodvis aliud remedium
juvat; ac cum hujus aut illius vituperio iner-
mem tam infaustus rebus artem opponimus;
interim audaces, saepe, non fortuna quidem,
sed consilium juvat; nec raro, quod vix di-
etum est, sub frigidis jamjam extremitatibus,
facie vix non cadaverica, pulsibusque mini-
mis, impositis arteriae digitis, venam suffo-
canti aegrotto cum felici rerum exitu ape-
ruimus, et vitae sors unica ex cuspide hae-
sit lanceolae

Nec tamen omne semper in *venaesectio-
ne* positum est subsidium; sed et alia, quae
contra inflammationes, febrimque inflamma-
toriam laudavimus remedia (§§. 123. 133.)
in auxilium hic trahenda sunt, nisi quod fri-
gidus tum potus, tum aer hoc in morbo
magis, quam in alio, evitandi sint. Optimum

nobis tum pro medicamento, tum pro siti fallenda remedium, decoctum antiphlogisticum (N. XXV.) constituit. Per anum frequenter tum clyster emolliens (N. XXVI.) tum antiphlogisticus (N. XXVII.) injiciendus est. Acidorum mineralium, hac quidem in morborum specie, non approbamus usum; vegetabilia, tepidâ diluta, tussim nec minime exasperant. Oleosa in peripneumoniis veris medicamenta non raro evidentem utilitatem habuere; mucilago interim arabica, aut radicis salep decoctum, non minori efficacia pollent. Effrenem, nec tamen gastricam, diarrhoeam, nisi venaesectio refrenet; cum emulsione arabicâ (N. XV.), ac interdum cum opio ipso comescimus.

Sub urgente lateris dolore et scarificationes, hirudines dolenti loco applicitae, praemissis generalibus sub initio morbi venaesectionibus, egregie nonnunquam, inprimis vero in ipsa *thoracis* inflammatione (§. 187.), conducunt, ac sub venaesectionis, ob virium decrementum, dubia quidquam indicatione, saepius illam supplent: qua tamen sub longiori quidquam operatione, a pectoris cavendum est refrigerio. Acutissimos vero sub initio morbi thoracis dolores fomentatio emol-

liens, linimentum volatile, — post fractos vero inflammationis majoris impetus, vesicans dolenti loco, ut rubefaciens modo remedium, superimpositum, in casu imprimis rheumaticae affectionis, potenter moderantur; illudque et medio interdum pectori in peripneumoniis imponimus.

Sed et vapor aquae et aceti pulmonibus inflammatis frequentius in die admissus, eorundem spasmo egregie occurrit, atque tenacem bronchiorum lympham ad faciliorem ejectionem disponit.

Opium hoc in morbo non aliter, quam pacato inflammationis impetu, si vigiliae, tussisque sicca urgeant, vel si dolor magis in causa istius, quam inflammatio causa doloris exstiterit, indicatur. Vix unquam hoc remedium in vera peripneumonia adhibendi oblata nobis visa est, veteribus licet non ignota, indicatio.

Post venaesectiones ac methodum antiphlogisticam hoc in morbo praemissa, refractae antimonialium, tartari emetici, vini antimoniatum, kermes mineralis doses, cum hauustu salino, transpirationem moderate augendo, et expectorationem secundando saluberissimo praescribuntur consilio. Sub ipso morbi

principio, tum ista, tum quaevis alia sic dicta expectorantia, insigniter nocent.

Si per nimias forte venaesectiones, aut alia, virium languor ac debilitas occurrat; tunc camphorae, salis volatilis portio, vel Polygalae Senekae decoctum (N. XXVIII.), vel solutio gummosa (N. XXIX.), ac vesicantia, potissimam laudem merentur.

Sub tenacis pituitae aut puris in pectore, suffocationem minitante collectione, vomitorium ex vino inprimis antimoniali, commendarunt. Nunquam vero haec ipsa sub peripneumonia vera, praescribere, nos quidem ausi sumus.

Peripneumoniae recidivam, in multis aegrotantibus obviam, iisdem quam primarium morbum, subsidiis pertractamus.

Qua via natura hoc in morbo crisis molitur: hac eandem secundare, medentis est.

Latentem in pulmonibus abscessum tum recto febris moderamine, tum victu, et vaporibus ad promptam perducimus maturacionem, ac ad bronchia materiae exitum, quoad possumus, invitamus. Interdum venaesectio, interdum excitantia, hoc opus promovent. Rupturam vomicae per corporis motum, concussionem, accelerare, nequaquam consuli-

mus. Si tumor mollis ac fluctuans factam vel in pleura, vel in pulmone cum hac ipsa cohaerente, suppurationem ostendit; abscessus sine temporis mora aperiendus, longoque tempore sustinendus est. Empyematis, sat certo constantis, per thoracis paracenthesin tentatur medela. Purulentam sub sterno materiem, ejusdem ossis in tempore suscepta terebratio evacuat. Factam vero vel in pulmonibus, vel alibi suppurationem, secundum regulas alibi exponendas, non magno cheu! successu pertractamus.

Reliquos interdum a morbo ad thoracem dolores, tum linimento volatili cum camphora, tum sanguisugis, aut vesicante emplastro, tum herbarum narcoticarum, cicutaе, hyosciami albi, in cataplasma cum lacte redactarum, opioque munitarum impositione agredimur. Interdum alvum paulo fortius purgans remedium, aut sarsaparillae decoctum cum vino antimoniato nuptum, conducunt.

Pleurit. cura.

§. 199. Pleuritis (§. 187.) curam, pro ratione febris, causae ac vehementiae, ad easdem fere, ac de peripneumonia latae sunt, regulas instituimus. Minor interim, si haec ipsa desit, venae sectionum copiosarum,

— major vero cucurbitularum, hirudinum fomentationum, linimentorum emollientium, vesicantis, ad locum affectum applicandorum, necessitas est. Post praemissas venaesectiones, refractae antimonialium doses cum haustu salino, ac lenis transpiratio quam maxime conducunt. Abscessus ad musculos thoracis, aut ad pleuram, promptam puris, ne ad cavum pectoris viam sibi paret, aut costarum substantiam erodat, cum cautela supra (§. 198.) indicata aperiendus est.

§. 200. In peripneumoniae, quam *notham* Peripa. noth. cura. diximus (§. 188.), cura, venaesectioni rarissime locus est. Erit autem, si peripneumoniae verae accedat quodammodo morbus, ac vires aegrotantis sub ipso satis adhuc constant aegritudinis initio: qua tamen sub rerum conditione cautissime procedendum, nec facile cruor, nisi pulsus a priori ejusdem emissionem plenos insurgant, ulterius detrahendus est. Hoc subsidio vel praestito, vel omisso, aut cucurbitulis ad dorsum in auxilium vocatis, emeticum saepius a stertente in pectore pituita indicatur: quo pulmones a stagnante in bronchiis materia promptissime liberantur. Antimonialia deinde in refra-

etis dosibus cum haustu salino ac infuso sambuci porrecta, novumque, si tale indicari videatur, emeticum, nec non, concessa per diem quiete, purgans alvum remedium indicantur. Serum lactis cum sinapis semine coctum, cum melle edulcoratum, tepideque haustum, pro potu inserviet. Vesicans quoque emplastrum inter scapulas vel medio pectore ponendum est. Gummi ammoniacum oxymelle squillitico solutum, et cum infuso sambuci porrectum, tum alvum solvere, tum pituitae tenacis ex bronchiis expulsionem promovere solet. Nec minus vapor ex tepida, cum aceto remixta, si aegrotantis conditio permittat, frequenter ad pulmones ducendus est.

Peripn. consens. cura.

* §. 201. Peripneumoniam, ac pleuritidem *consensualem* (§. 189.), si cum inflammatione, quod fieri amat, complicata incedat; venaesectione, pro necessitate (§. 112.) cautius repetenda, in simpliciorum prius morbum convertere; dein vero causam pulmones aut pleuram in consensum trahentem adaptatis casui remediis expellere decet. Cum igitur haec ipsa in gastricis potissimum, vel in ventriculo, vel in tubo intestinali haeren-

tibus saburris consistere solet; valebunt nunc regulae de gastricae febris curatione (§. 109.) expositae; ac vel emeticum, vel purgans alvum remedium, pro necessitate, interpositis solventibus, repetendum, pectus promptissime liberabit.

§. 202. In *Peripneumonia nervosa* seu maligna (§. 190.), respectu ad viscus affectum habito, observanda sunt illa, quae de febris nervosae, cum inflammatione locali complicatae (§. 95.) curatione exposita sunt. Venaesectio igitur hac in periculosa peripneumoniae specie, non facile, nisi initio, in plethoricis ac junioribus subjectis conveniet; cum cautela, ac in ipsius Medici praesentia instituenda. Rara hanc reiterandi comparebit, nisi plena periculi, necessitas; eamque non nisi prioris evacuationis effectus ac regnantis constitutionis natura determinabit. In genere vero hoc in morbo sanguis mittendus non est. Sed caveamus iterum, ne, quod summe inflammatorium est, ac ob hoc ipsum sub fallacis imagine debilitatis incedit; pro *maligno* praepostere declaremus. Sub vera igitur *nervosae febris* cum peripneumonia complicatione, radicis serpen-

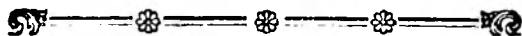
Peripn. nerv.
cu. 2.

tariae virginianae imprimis infusum cum oxymelle; acetum camphoratum (N. XIV.), serum lactis vinosum (N. XXX.), vinum ipsum, vesicantium, ut rubefacientium, usus; vapores ex aqua et aceto, pulmonibus admittendi; ac singula demum, quae in febre nervosa commendavimus (§. 94.) auxilia, indicabuntur.

Peripn. period
cura.

§. 203. *Periodicae* peripneumoniae (§. 197.) medela ex illis repetenda est, quae de febris intermittens inflammatoriae cura (§. 70.) exposita fuerunt; atque, praemissis aliquot, pro vehementia inflammationis, venaesectionibus, aut locali vasorum depletionis; vel, cum saburrae subesse videantur, earundem prompta ejectione: ad corticis mox usum, ut in perniciosis ipsis (§. 45.), recurrendam est.





O R D. III. G E N. II.

CARDITIS.



§. 204. **C**ORDI quidem, ut inflammari queat, nihil deest, quod aliis in corporis partibus incendium provocat. Sed cum in multis *cor humanum* sortem, illa, cui coeterorum corda animalium subjiciuntur, iniquiorem, ex animi in hoc ipsum majori ac funesto pathematum influxu, experiatur; fatendum tamen est, inflammationem hujus visceris rariores inter, aut saltem morbos minus succincte descriptos pertinere. Posset quidem hic scientiae defectus ex majori ac subitanea fere istius affectus mortalitate derivari; sed obstant vulnerum, non ubique tam cito hac in parte lethaliū, ulcerumque in corde tum coeterorum animalium, tum hominis repletorum, exempla non pauca; ac licet haec ultima alienam subinde ab acuta inflamma-

Existencia
morbi.

tione originem agnoscant; licet etiam agglutinata cordis superficiei *intactae* lymphatica materies, pro ulcere frequenter imposuerit; non tamen desunt aut laesionum cordis externarum, per ipsam inflammationem in supurationem conversarum, aut morborum cordis acutorum, in hujus exulcerationem terminatorum, fideles historiae; nec cicatricum adeo exempla desunt: ex quibus nobilissimae corporis partis, a causis quidem externis, inflammationem comprobari nimis videamus. Sed ex eodem observationis fonte, internarum causarum hoc in morbo excitando potentiam non minus edocemur: quin tam celeri morbus progressu symptomatum continuo decursum abscondere medentibus potuerit; nec dubium est, quin simili, in cordis motum ac vibrationes, quam in artiarum oscillationes, adhibita medicorum attentione, ac sub frequentiori illius in cadaueribus inquisitione, hujus visceris morbi a densa, qua involvuntur, caligine possent liberari.

Carditis :

§. 205. Sed cum de cordis inflammatione discurremus; non ejusdem modo carnosae substantiae; sed et vasorum majorum, ac

velamentorum hujus visceris incendia, sub eadem *carditidis* denominatione comprehendere fas est. Frequentior certe istorum, quam ipsius cordis, inflammatio occurrit; ac vasorum quidem, tam arteriarum, quam venarum hac in parte inflammationem, quam, sex abhinc annis pro prima vice deteximus (§. 118.), frequentius exhinc tum nos ipsi, tum amici, quibus haec communicavimus, Viri conspeximus. Pericardii etiam non tam raro nobis oblata est inflammatio; sed cordis ipsius, nisi superficiale ac erysipela^m ceam, hinc inde interruptam inflammationem, nec memoria suggerit; nec diaria nostra suppeditant. Quinquies certe, nisi saepius, cor totum, quasi villosum, ac pseudomembrana crassiori circumseptum, pericardium vero purulento humore plenissimum invenimus, et conservamus; sed detracto ab eodem morbo hocce velamine: nec erosa, nec aliter, quam paulo ruberior, comparuit hujus visceris substantia.

§. 206. Si unquam cordis inflammati *Symptomata*.
 symptomata characteristicam, et ab aliis morbis distinctam ostenderunt naturam; oportet illa post externam imprimis, et aliorum vi-

scerum cum labe minime sociatam laesionem quam maxime in lucem venisse. Atqui tamen haec ipsa symptomata, licet mortem praecesserint, interdum sat levia fuerunt; alias vero in syncope, in tussi, respiratione difficili, palpitatione cordis, pulsu inaequali, vomitu, sudore frigido, anxietate, ac fixo ad sternum dolore consistebant. Constantius vero lipothymiae, pulsus parvi ac inaequales, sudores frigidi, anxietas, dolor sterni, ac paulo tardior febris, haec cordis vulnera comitari sunt visa. Cum his vero symptomatis illa inflammationis ab internis causis abortae correspondent quidem; sed saepius ab ipsius peripneumoniae signis non satis distingui potuerunt; rarumque fuit, cor solum, non coetera simul thoracis viscera, aegrotasse. Sic certe dolor ad sternum, cordisque regionem, utrique interdum morbo communis observatur. Vibratio cordis et ipsi pulmonum inflammationi ex parte est; similia de pulsu intermittente, inaequali, ac de lipothymiis dicenda sunt (§. 186.).

Quotiescunque interim, absente quidem alterius in pectore morbi sat fundata suspicione, anxietas major, dolor ad cordis regionem, palpitatio ac vibratio fortis, pulsus ir-

regularis, frequentissimus, lipothymiae aut simul comparent; aut, inter haec, palpitatione cordis violens, intermittens pulsus, cum lipothymia advertuntur; aut non nisi unum ex his deesse videtur; tunc probabilius de praesente aut cordis, aut vasorum majorum, aut pericardii inflammatione argumentum habetur. Aegrotus, cujus nos arterias venasque non modo cordis, sed universi corporis, erysipelacea, sed profunde rubra phlogosi interius notatas vidimus; metu ac terrore, ob delictum capitale, insigni percussus, diuque profugus, levi primum cordis sub motu perturbatione correptus est. Auxit hanc continua imminens poenae, ac delicti conscientia: quae noctes sub diu multas frigidisque transigere coegit: quo primum tempore palpitatione cordis urgere incepit. Jam ira noviter excandescens, cor sibi stringi, ac frigidam quasi auram hoc ad viscus ascendere persensit. Ad nos delatus, facie pallidissimus, continuo ac profunde suspiravit; pulsus, quos facile numerari posse non credebamus, *centum octoginta quinque, ducentosque*, uno quidem minuto, ictus, ab initio fortes, summopere vibrantes ac duros, sub morbi vero fine saepe inter-

mittentes, debiles, vermiculares edebant. Cordis ipsius motus continuo insigniter vibrans, convulsivus, cum oppressione ac dolore pectoris, praecipue *sinistri*, per totum hypochondrium ejusdem lateris extenso, tactumque fugiente. Cum vero dies *octodecim* his sub tormentis apud nos degisset; accedente sub fine morbi instantis suffocationis metu ac lipothymia frequentiori, subitaneo in alterum latus conversus motu, praecipitanter expiravit. Cadaver a nobis dissectum, praeter dictam vasorum phlogosin, copiosam et quasi sanguine tinctam in utroque thoracis cavo aquam exhibuit; in praetumido pericardio septem circiter unciae ejusdem naturae liquoris stagnabant. Cor ipsum praegrande, aneurisma referens ac ponderosum, ad superficiem externam naturali magis, cum vasis quasi injectis, rubebat; interna pericardii facies inflammata; pulmones dorsum versus sanguine quidem infarcti; neutiquam vero inflammati. Pleura in *dextro* pectoris cavo, quo dolorem minus accusaverat vivus, insigni inflammatione correpta fuit. Atqui varia quidem hic sunt, quae tum aquis in thorace stagnantibus, tum istius inflammationi, non inique possent attribui; sed plura jument

jubent tum aquas in pectore, tum pleurae phlogosin ex ipso cordis vasorumque affectu derivare; et cum millenos ex peripneumonia, pleuritide ac pectoris hydrope acuto decumbentes viderimus; neminem tamen prius cum pulsu tam duro, tamque frequenti, cum tanta cordis, arteriarumque vibratione, cum lipothymiis, angustiis, doloribus praecordiorum tantis, conspexeramus. Eandem vero arteriarum majorum circa cor inflammationem in aliis quibusdam subjectis cum eodem fere pulsu, supra omnes vibrante, sed sine lipothymiis ac sine ictuum intermittentiis observavimus: ut igitur nec in hac vicinarum, nec in cordis ipsius inflammatione, sat constans ac perpetuum signum indicare; — sed tamen ex singulis simul collectis, ad praesentem carditidem non sine aliquo veritatis fundamento concludere liceat.

§. 307. Nec tamen haec ipsa diagnosis instabilitas, in morbi cum peripneumonia quamplurimum conspirantis curatione, majorem parere difficultatem posset; nisi nobilitas, dignitasque visceris eandem ultro au-

Cura.

geret. In eadem interim methodo, quam quae in violentissima quavis peripneumonia commendata fuit (§. 198.), auxilium omne quaerendum videtur.



O R D. III. G E N. III.

DIAPHRAGMITIS.



§. 208. **E**X vana hypothesi *Paraphrenitidis* Raritas morbi. nomen *Diaphragmatis inflammationem* exprime inventum est. Latissimum vero hoc septum sat raro in homine incenditur; et quamvis pulmonibus, jecinori, aut lieni, cum haec viscera inflammantur, intimius agglutinetur, haec malam sortem cum eisdem frequenter dividat (§. 186.); oppido pauca tamen, sub tot cadaverum sectionibus, *primariam* hujus partis inflammationem nobis obtulerunt.


§. 209. Est tamen, ubi et haec Nomen. malorum species homini insidiatur, oriturque morbus, cui *Diaphragmatis* nomen est: qui, licet aequae nunc ad pleuritidem, nunc vero ad peritonaei inflammationem referri queat; distinctam tamen ab his appellationem, locumque hac in morborum classe sibi proprium meretur.

Symptomata.

§. 210. Nec tamen symptomata, ab antiquis huic morbo attributa, *insania* scilicet, aut *risus sardonius*, diaphragmitidi magis, quam cuivis alii inflammationi, adnumeranda sunt; saepiusque, non musculosa modo, sed, cui magis haec adscribi solebant, tendinea diaphragmatis portio, sine deliriis ac sine faciei ad risum contractione, inflammatione correpta fuit. Frequentiora certe symptomata in diaphragmitide, sunt: dolor sub sterno, vel ad lumbos, vel sub costarum fornice profundus, acutissimus; sub inspiratione altiori ad inferiora descendens, ac sub hac ipsa, vel sub nixu quovis, vel sub ciborum in stomachum ingressu, aut sub epigastricae regionis compressione adauctus, sub expiratione decrescens, ac sublimior; cum anxietate, inquietudine magna, interdum cum singultu, tormenta insigniter augente; cum respiratione parva, celeri, suffocativa, quiescente abdomine, solo fere thorace peracta; et demum cum febre acuta, ejusque symptomatis pedisequis incedens. Virum, paucos ante annos, conspeximus, qui, licet continue ac furiose delirans, cum tamen ad hypochondria tensa ac inflata comprimeretur; dolorum sensum non exiguum manifestabat saepius;

singultiebat, risuque sardonio affectus, sub acutissima febre, altera mox die expiravit. Hic vero diaphragma sanum, sed copiosos in tenuibus, crassisque intestinis ascarides lumbricoides, multasque saburras in cadavere ostendit.

§. 211. Praesentem diaphragmitidem, Cura. si cum febre inflammatoria incedat; metho- do non alia, quam quae peripneumoniae verae convenit (§. 198.), pertractamus. Si alterius naturae febrim, causasque alias agnoscat morbus: medendi ratio ex dictis alibi petenda est. Decubitus eligatur aegroti minus incommodus, nunc supinus; nunc, pro varia inflammationis sede, alius. Potus non nisi tepidus, paucusque simul ingerendus; abdomen, hypochondria unguentis ubique illinienda, ac clyster frequens, non multus, injiciendus est.



O R D. I V.

INFLAMMATIONES ABDOMINALES.

G E N. I.

PERITONITIS.

Noctio morbi. §. 212. **P**leuram rarius inflammari, dictum est (§. 183.); de *peritonæo* contrarium observamus. Nec tamen ideo viscerum vel thorace, vel abdomine contentorum inflammationes his duabus membranis adscribendas esse censemus; sed illas modo phlogoses eisdem attribuimus, quae vel musculis ossibusque superimposita, vel in appendices prolongata haec velamenta concernunt. Hinc ad *peritonitidem* referimus non modo phlogoses per totam abdominis superficiem internam divagantes; sed etiam illas, quae ad omentum mesenteriumque locum habent, quin viscera eisdem connexa, vel stomachus, intestina, pars uteri atque vesicae, primaria inflammatione corripiantur; valetque respectu diaphragmatis exceptio, quam alibi (§. 209.) jam fecimus.

Definitio. §. 213. Ob extensionem peritonæi (§. 212.) difficile est rectam peritonitidis defi-

nitionem tradere; ac pro vario hujus inflammationis situ, diversa eodem in morbo oriuntur symptomata. Vastissima ejusdem ac simul frequentissima sedes est ad musculorum abdominalium fornicem, hujusque internam, quae intestina respicit, superficiem; sed non raro, qua parte *psoas iliacique* musculi interni a peritoneo obducuntur, inflammatio haeret: quae, ad ipsas musculorum carnes ut plurimum penetrans, licet illorum fere magis, quam peritonei morbum videatur sistere; ad peritonitidem tamen non iniquo consilio refertur.

Est igitur *peritonitis* inflammatio peritonei, quo loco viscera non ambit, cum dolore, sub tactu, vel motu corporis inflammatam partem extendente, comprimente, ad aucto; ut plurimum cum febre, sine propriis aliarum phlegmasiarum abdominalium signis.

§. 214. Species hujus morbi (§. 213.) Divisio.
tum sede (§. 212.), tum causa, et febris natura inter se differunt. Praecipuae, quas hic considerabimus, sunt: quae tum ad abdominalium, tum ad *psoas iliacique* musculorum superficiem contingunt, et quas *peritonitidis muscularis* sub nomine salutamus; nec infre-

quentior altera est, quam, licet utrumque sexum eidem morbi speciei subjectum agnoscamus; ob uberiores tamen apud puerperas proventus, *peritonitidem puerperalem* dicemus.

Interim tum hanc ipsam, tum dicendas mox species, ad *peritonitidem membranosam* referimus: sub qua scilicet peritonaeum, nunc, quo loco vertebrarum corpora obtegit: *peritonitis dorsalis lumbalis*: — nunc, quo omentum, mesenteriumque constituit, inflammatur: quae ultimae varietates, sub *epiploitis*, ac *mesenteritidis* titulo notae, nullo tamen, quo a peritonitide satis distinguantur, symptomate incedunt. Alia vero peritonitis *erysipelatis* quasi naturam assumit, ac, in latum magis diffusa, in tumorem vix conspicuum assurgit; altera, *phlegmonis* in modum, tumorem circumscriptum et propria illi symptomata exhibet. Prima, quae frequentius *symptomata* peritonaei phlogosin constituit, in abscessum raro terminatur; sed transudationibus coagulabilis lymphae ac seri in cavum abdominis favet magis: ob quem effectum *purulenta* a nobis salutatur. Altera, imprimis ad musculos obvia, in suppurationem frequenter ac in abscessus difficiles convertitur.

Coeteras, et ex febre petendas divisiones peritonitis cum illis inflammationum aliarum communes agnoscit. *Epidemico* more peritonitis ante paucos annos apud nos grassari conspecta est.

§. 215. In peritonitide sub abdominalibus musculis sedem figente (§. 213.), inflammatio per cellularem musculorum telam propagata, sensibilitatem abdominis, frequentius circa umbilicum, quam alibi, insignem, et sub qua nec minimum aegrotantes attactum perferunt, inducit. Incipit nempe hic morbus, aliarum inflammationum adinstar, ut plurimum cum horrore, calore; succedit, aut interdum etiam praecedat dolor ad certam abdominis regionem fixus et ardens: sub inspiratione, tussi, nixu, corporisque erectione insignius urgens; cum calore cutis, subjectarum partium durtje, ac circumscripto nonnunquam tumore. Subinde fibrarum muscularium tractum exprimit hic tumor, imprimis cum *rectos* abdominis occupaverit musculos: in quorum vaginas interdum aut coagulabilis lympa, aut sanguis effusus, tensionem summam, ac deliria, citamque nonnunquam gangraenam producit. Interea febris acuta et

Peritonitis
muscul.

inflammatoriorum symptomatum cohors aegrotantem divexant. Nec tamen viscerum internorum phlogosi correptorum symptomata, et ut plurimum nec vomitus, nec pertinax alvi obstructio adsociantur: quibus signis non modo, sed et illis, quae *gastritidem* indicant (§§. 231. 233.), musculorum abdominalium in *epigastrii* regione inflammatio, ab ipsa ventriculi inflammatione, (§. 230.) quam facile illa mentitur, distingui debet. Nonnunquam interim et nausea, et spirandi difficultas, anxietas, — ac, si inflammatio ad diaphragma ascendat, facilius singultus in graviore *peritonitide*, vix tamen primis morbi temporibus, observantur.

Psoitis.

§. 216. Si ad *psoam iliacumque* internum inflammetur peritonaeum; tunc multa quidem ex praedictis (§. 214.), sed et propria his partibus signa occurrunt: quorum aliqua cum hepatitis tum ingressu suo, tum fine (§. 247.) satis conveniunt. Dolor ad dorsum, saepius vero infra regionem vesicae urinae ex uno latere, non tam vehemens in multis, subinde autem, quod ipsimet conspeximus, fortissimus comparet. Hic idem, magis obtusus, aut et stupor, per inguen

ad femur descendit: quod sine magnis tormentis ab aegrotantibus extendi non potest. Interim nec in urina, nec in alvo excernendis difficultas haeret. Post aliquot dies, manifestus ac profuadus tumor ad psoas aut iliaci musculorum tractum, ad glandularum inguinalium externa, percipitur tactu.

§. 217. *Dorsalis, lumbalisque peritonitis* Perit. dors.
lumb. (§. 213.), obscuriora certe, quam alia quaevis hujus morbi species, symptomata offert; facileque illa cum lumbagine inflammatoria, nec tamen cum tanto aegrotantium damno, confunditur. Conveniunt ex parte symptomata cum illis *pleuritis dorsalis* (§. 187.); ac praeter majores ad vertebrarum columnam dolores, sub erectione corporis, et abdominis contrectatione quidquam fortiori adauctos, acuta febris et major ventriculi, intestinorumque urget consensus.

Facilis vero a peritonaco vertebrarum Mesenteritis. corpora obducente inflammationis ad mesenterium descensus observatur, nasciturque *mesenteritis*: cujus iterum obscurissima diagnosi existit, et quae cum intestinorum inflammatione frequenter complicatur. Profundus utplurimum dolor, a dorso fere incipiens,

in umbilicali regione persistit, et ab attactu valdopere augetur: quo tumor simul ac durities hac in sede manifeste distinguitur, alvusque non raro pertinaciter obstruitur.

Epiplöitis.

Non minorem diagnosis incertitudinem *Epiplöitis*, seu omenti inflammatio agnoscit: quae frequenter erysipelaceam habere naturam, interdum verò cum insigni hujus partis mole, per veram inflammationem, quod pluries conspeximus, ad pollicis crassitudinem et ultra adaucta, incedere observatur. Peritonitidis ad abdominales musculos (§. 214.), ac signorum, quae intestinorum inflammationi competunt (§. 240.), absentia, cum febre acuta, dolore acri, partem abdominis anteriorem et priorem, tam supra, quam infra umbilicum, occupante, cum tumore, tensione, tactusque impatientia, lucem hic aliquam accendere possunt.

Perit. membr. purulenta.

Sed vel sola peritonaei superficialis lateque extensa inflammatio (§. 213.), vel conjuncta huic ipsi mesenterii, omenti phlogosis, frequentissimam interitus causam, tum aetati, sexui cuivis; tum imprimis *puerperis* (§. 213.) largitur. Sub his rerum circumstantiis, post atroces abdominis, interdum quasi colicos, cruciatus, cum acuta febre

incedentes, et a minimo attactu exasperatos, in tumorem venter ac meteorismum assurgit. Accedunt non raro anxietas, respiratio difficilis, nausea, vomitus, tandem, aut et primi jam ingressus tempore, diarrhoea; singultus, deliria, sopor, ac lethalis gangraenae symptomata.

Juvat interim eorum, quae *puerperis* hoc a morbo frequentius contingunt, et quibus factum est, ut haec affectio, *febris puerperalis* sibi nomen, et peculiarem medentium attentionem acquisiverit, memoriam hic injicere.

Invadit autem haec ipsa mulierem nunc brevi ante partum mora; nunc mox a partu, vel abortu, vel etiam remotiori ab hoc ipso tempore; ut plurimum vero secundo vel tertio die: quo fere tempore febris, quam *lacteam* appellant, mulierem tenet. Horripilatio, vel et rigor subinde puerperam invadit, sequiturque calor nunc moderatus, nunc intensus, ac siccus, cum cephalalgia, inquietudine, pulsu contracto, vix adeo frequenti, interdum sat pleno, sed, ob animi corporisque sensibilitatem, a re fere quavis mutabili.

Atqui hoc ipsum morbi initium cum febre sic dicta *lactea* quamplurimum conspirat,

et in istius tempo a incidens, nonnisi dolorum abdominalium accessione, continuatione, ac vehementia, majori lassitudine, caloreque sicco, nec fere remittente, internoscitur. Mammarum in illa turgescencia, tensio, dolor ad subaxillare cavum expansus, nec in omni puerpera tam notabilia sunt, ut ex illorum absentia ad morbum, de quo agimus, concludere mox liceat; nec in *peritonitide puerperali* tam continuo deficient; ut ex eorundem praesentia, ad ejusdem morbi absentiam sat tuto argumentari possimus. Non igitur, nisi vehementiae, nec non extensionis gradu, uterque morbus, si in idem fere tempus incidat, distinguitur; neque minor in *peritonitide puerperali*, ab incipiente uteri inflammatione internoscenda, difficultas haerebit, si forte dolor acerbis hypogastrii regionem occupaverit: cum et hac in regione non raro peritonaem inflammari, atque solum, non minores, quam in *metritide* dolores inferre observetur. Os uteri certe nec in puerperali peritonitide, facile nec in uteri inflammatione ubique dolet; licet ex hoc ipso, si praesens fuerit, dolore, ardore vehementi cum febre, signisque (§. 225.) recensendis, ad hujus visceris inflammationem concludere recte queamus.

Comitantur vero quamplurimum, aut jam in vicina partui muliere praecesserunt peritonitidem signa gastrica (§§. 55. 100.). Aliquando tam vehemens istorum apparatus a principio morbi est: ut vel *cholera* vix non in omnibus aemuletur morbus. Nec tamen perpetua haec sunt; pluresque, vel sanissimae puerperae inopinato, ac sine praeviis saburrarum signis, hoc a morbo corripiuntur. Fallacitatis vero in his ipsis quamplurimum latere posse, nemo, qui dictorum (§. 107.) memor est, negabit; nec magis quemquam ad abdomen inflammatione correptum, — quam alium, ad caput laesum, vomitu, ac ventriculi turbis torqueri mirabimur. Alvus hoc in morbo, sub initiis, clausa; sed diarrhoea sat cito, eaque profusa, biliosa, brunea, foetidissima, cum tensione ventris, multoque a flatibus incommodo, — urinae, nisi lochiis tinctae, tenues ac crudae, vel et jumentosae, interdum cum dysuria, in conspectum veniunt; viresque vitae mox adeo labescunt, ut post paucos interdum dies jam facies aegrotantis collapsa, summaeque angustiae medentem terreat. Vix non ubique moestitia, anxietas, oculorum splendor imminutus, vel et auctus seu

Symptomat.
continuat.

sim, sitis multa, praecordiorum oppressio, brevis difficilisque respiratio, tussis sicca, abdominis intumescantiae ac torminibus respondens. Frequenter nos longa et acuta suspiria observavimus. Dolores ad supercilia, frontemque urgent; nec minus de lumborum, coxarum, femorum, scapularum cruciatu conqueruntur. Ad ventrem, circa umbilicum imprimis, tum sub costis spuriis, et has inter cristamque ossis ilei superiorem, nec non ad vesicae regionem de dolore, nunc aliquomodo remittente, mox vero summopere adaucto, vix unquam vero attactum perferente, lamentantur. In aliis, ex stomachi regione haec tormenta per hypochondria, versus spinam, aut ex lumbis ad uterum, quasi dolores a partu, descendunt. Post paucas horas hi ipsi, ubicunque inceperint, per totam saepe abdomen extendi solent; citoque meteorismus, cum decubitu non nisi super dorso possibili, increscit. Interdum vero non tantus abdominis, nisi sub fine, tumor, aut dispnoea, nec multa durities, adest. Aliis crus unum aut alterum tumet, dolet, aut torpet, motumque fere omnem ammittit. Pulsus saepissime nunc frequens, contractus; in aliis plenior, aut naturali non multum, nisi sub infelici

felici exitu, frequentior. Calor cutis ut plurimum siccus, interdum sudores sat copiosi. In multis haec symptomata tam cito increscunt: ut nunc tertia, nunc quarta, quinta jam die in mortem terminentur; in aliis per tres, et ultra hebdomadas aegritudo continuat. Plures forte undecimum circa diem extinguuntur. In foemina non puerpera, ac in virgine adulta, hac peritonitidis specie laborantibus; abdomen circa umbilicum sponte apertum, plurimumque puriformis materiae effluxisse conspeximus; novimusque in puerperis aliquot hoc idem, non lethali in omnibus eventu, successisse. In multis ubera, ante hunc morbum lacte turgentia, brevi tempore flaccidissima concidunt; sed vidimus, quibus haec minime, nisi sub funesto morbi exitu, et a febre magis ac diarrhoea, quam aliam ob rationem, contingebant. Idem de fluxu lochiorum dicamus, quem certe non in omni, quam *puerperalem* vocant, febre suppressum observavimus. Sub morbi augmento, praeter anxietates summas, et jactationes continuas, lipothymiae frequentes, deliria, sopores, singultus, spasmi, convulsiones, in quibusdam aponia, sudores copiosi, dolores quasi pleuritici, spirandique dif-

ficultas accedunt; sunt tamen, quae ad mortem usque nec quidquam delirent. Ubi longius decurrit morbus, apparent hinc illinc remissiones aliquae; sed rigor novus superaccedens, mox in pristinas aegrotantem miseras conjicit, vomitusque ipse recrudescit, ac vix non singula febris *nervosae stupidae* symptomata (§. 88.) hoc in ultimo stadio se manifestant. Acerrimum, ac nates erodens ex utero serum copiose, sed lethali cum eventu, fluxisse in muliere observavimus. In alia sopor apoplecticus ac hemiplegia, cum pulsu tamen frequenti, interitum praecessit. Interdum ventris cruciatus ad ultimum vitae terminum feroces continuant; in quibusdam tempore ante mortem aliquo, dolores, evanescent; sed meteorismus continuo augetur, tandemque sub inscia faecum ac urinae foetidissimarum depositione, aut et pertinaci, quod vidimus, alvi obstructione, ex intestinorum inter se ipsa concretionem derivanda, sub frequenti singultu, lipothymia, articularum ictus celerissimi, exilissimi redduntur, extremitates frigescent, ac lethalis in abdomine gangraenae symptomata comparent, et aegrotata, sub nova tandem exacerbatione, vel convulsa, vel apoplecticorum fere more, extinguitur.

Si morbus minori violentia puerperam tenuerit

rit; tunc ut plurimum per diarrhoeam, interdum per urinas atque sudores levamen adfertur.

Quamvis autem hanc *puerperalem*, ut sedes inflam. vocant, febrim ad peritonitidem revocandam esse credamus; fatendum tamen est, sectione cadaverum multiplicem inflammationis sedem, tum ab aliis, tum a nobismetipsis fuisse detectam. Uterum quidem vix non semper ab inflammatione liberum conspeximus; frequentius vero in tubis ovariisque livor apparuit. Nec tamen ubique proliferum viscus a superficiali incendio liberrimum inventum est. Intestinorum vero, omenti, peritonaei vix non quovis in casu inflammatio, tum ab aliis, tum a nobis adnotata est. Ut plurimum totum hujus velamenti fornicem, quo loco dolor urgebat, evidenti inflammatione correptum offendimus; ex quibus omnibus concludimus: locum quidem ac viscus non esse, ad quae hoc in morbo inflammatio constanter detegatur; sed tamen hanc ipsam nunquam non adesse, ac frequentissime vel in ipso peritoneo, vel in ejusdem appendicibus, quousque extenduntur, reperiri. Quod vero constantissimum hac in affectione observatur, est *acutus, purulentusque hydrops*, sub quo ubique sat magna seri turbidi, flavi-

diusculi ac albescentis, tum non exilis lymphae coagulatae, quasi caseosae materiae, copia in abdominis cavo detegitur, partimque libere fluctuat, partim intestinis, peritoneo, mesenterio, omento, aut utero agglutinatur. Haec materia, in iisdem subjectis, saepe pectoris in cavo, ad pleuram, pulmones, quin ipso in pericardio, sed nullibi sine manifesta in partibus his vel illis, inflammatione, invenitur; neque vel aspectu, neque chymico a nobis instituto examine, a puriformi illa materia differre observatur: quae in aliis superficierum secernentium inflammationibus, vel quovis in sexu, in quovis corporis cavo, reperitur.

Natura perit.

§. 218. Omnes vero hae peritonaei, partiumque ab eodem obiectarum inflammationes (§§. 214. 215. 216. 217.) quemadmodum aliae, diversam omnino febris naturam agnoscunt, ac, frequentius *symptomatae*, primarii morbi, a quo propullularunt, sequuntur indolem, vel saltem cum febre nunc inflammatoria, nunc vero potissimum gastrica, vel et nervosa, incedunt. *Epidemicam* interdum peritonitidis naturam esse, jam dictum est (§. 213.), atque hoc ipsum in

puerperis frequentius, quam in aliis, ob majorem has in affectiones dispositionem, observatur. Certe cum alias peritonaei inflammatio cum tantis symptomatis nequaquam incedat (§§. 214. 215. 216.); neque difficiliorem multo, quam coeterae inflammationes illa ipsa curationem admittat; *peritonitis* tamen *puerperalis* frequentius cum terribili, nec fere domando, ac vel secundo die interdum lethali symptomatum agmine incedit: ex quo clare apparet, alias simul in puerperis hujus differentiae rationes occurrere: quae majorem in istis, quam in aliis, tum frequentiam, tum lethalitatem huic morbo constituent.

§. 219. Sed in peritonitidis generales Causae. prius causas respicere interest. Sunt autem haec ab aliarum inflammationum rationibus (§. 125.) nequidquam diversae; ac vis quaecunque huic parti illata, concussio, contusio, vulnus, compressio, extensio nimia, contractio, nisus vehemens ac diuturnus, depositio materiae acris, irritantis, metastasis, ac demum fortior cum visceribus, quibuscum membrana illa cohaeret, consensus, nec non epidemica constitutio huc perti-

nent. Ex simplici intestinorum per saburras, bilemque corrupta irritatione, in febribus *gastrico nervosis* (§. 103.), vel minime inflammatoriis, non rarum est, a morte, non modo illorum, sed et mesenterii, omenti, ac peritonaei phlogosis manifestam inveniri. *Mesenterium* frequentem inflammationis causam in glandularum lymphaticarum scrophuloso infarctu et carcinomatico habitu agnoscit. *Omentum* saepissime ex abdominis lacerationibus, ac sub herniae forma incarceratum, inflammatur.

Causae perit.
puerp.

Quae vero puerperas his inflammationibus frequentius ac peiori sub omine mulctari faciunt; haec certe tum in illis, quae ad pelvim ac ipsum abdomen, tum quae in toto praegnantis, parturientis ac puerperae mulieris systemate contingunt, quaerenda erunt. An et aliud, praeter humanum, foemineum animal, a partu hoc a morbo laboret, ignoramus; sed certe in nullis ex istis, tot difficultatibus et graviditas, et partus, quam humana in specie, premitur: quae, sicuti, a prima mox conceptione, in summa ventriculi, viscerum abdominalium, uterique *irritabilitate* consistunt; ita et nervorum hoc in statu non minus, quam toto puerperii tempore, *sensibilitatem* mire aductam produunt.

Ipsa vero vivendi apud mulieres ratio, ac vel durus pauperiorum, ad partum usque protentus labor; aut vita matrum ditiorum desidia et luxuria plena, passiones animi, continuatum ad seram graviditatem cum viro commercium, vestimentorum abdomen arctius cingentium, comprimentium actio, insatiabilis ciborum quorumvis sub ultimis praegnationis mensibus ingluvies, difficilior capitis homini grandioris enixus, praeposteri ad partum labores, instrumentorum aut manuum in hoc ipso promovendo abusus, violenta placentae extractio, vel ejusdem aut grumi sanguinis in utero retentio, lochiorum suppressio, ventris a foetu vix liberati vexatio cum fasciis, denegata puero lactatio, genitalium refrigeratio, ac alia multa, sortem humanae foeminae prae coeteris animantibus iniquiorem longe imponunt, ac frequentem, morborum quidem omnium, sed et peritonitidis largiuntur occasionem. Oportet tamen fateri, hanc ipsam, pro tam quotidianis ac generalibus morborum causis, non tam frequenter, neque alibi frequentius, quam in nosocomiis, locisque impuritate, aereque corrupto inquinatis, aut sub certis demum, nec determinandis anni constitutionibus, obser-

▲ An lactea me-
castasis?

vari. Nec reticendum hic est, symptomata peritonitidis in puerperis, licet ab initio de inflammatoria summopere testentur natura; vix tamen adulto quidquam morbo, ut plurimum gastricae ac nervosae febris indolem quammaxime participare; neque medendi methodum antiphlogisticam, in aliis ejusdem morbi speciebus tam evidenter proficuum, nisi paucis in casibus atque sub incipiente fere solummodo aegritudine, satisfacere; ex quo apparet: causas hujus morbi apud puerperas frequentius ab illis peritonitidis verae apud alios, non parum discrepare. In *lactis* igitur ex uberibus ad abdominis viscera facta depositione ac metastasi praecipuam febris puerperalis originem deduxerunt plures: ac illud ipsum quod in abdominis cavo extravasatum invenere, pro lacte corrupto, ac acerrimo hujus morbi fomite accusarunt. Quamvis vero ex tam abundantis secretionis suppressione non parva in puerperis mala originem habeant; non tamen ex sola liquoris extravasati cum lacte similitudine, ac aliqua inter utrumque humorem animale analogia, ad lacteam illius naturam concludendum fuisset. Morbum certe eundem, quam qui pro febre puerperali declaratur, tum in

foeminis non gravidis, neque puerperis, tum in virginibus, atque in ipsis demum viris, observavimus; eundemque liquorem purulentum in cavis abdominis, pectoris, effusum invenimus; ut nobis saltem difficile videatur, in puerperis illud pro lacte declarare, quod in his omnibus, superficiali, sat forti abdominis inflammatione correptis, non semel certe liquidum deprehendimus, et cum lacte chymica licet analysi comparatum, dotes ab isto alienas, ac similem prorsus cum quovis alio puriformi liquore (§§. 125. 128.) naturam ostendisse, compertum habemus. Cum integra coeterum in uberibus secretionem, — (§. 216.) in foeminis, quoque abortum expertis, nec lactis adhucdum copia abundantibus, febrim, quam dicunt puerperalem, adnotavimus: ut igitur hunc lacteae metastasis influxum, pro morbi, de quo agimus, origine agnoscere, tam ratione, quam experientia aliter edocti, protinus nequeamus. Lochiorum fluxum sub ipsa hac febre imperturbatum subinde continuare; atque hunc ipsum saepe alibi, sine damno, in multis aut suspendi, aut parcissimum esse; hoc ejusdem suppressionem ad constantes saltem peritonitidis puerperalis causas revocare vetat.

Alii vero hunc morbum ex diuturna viscerum abdominalium per uterum gravidum compressione, et ex impetu sanguinis in liberata post partum vasa harum partium relaxata derivant; sed oporteret iterum ex causa tam communi, frequentiore hujus affectionis genesin esse; neque hydropicorum aquis, unica licet paracentesi evacuatis, tam facile hic morbus observatur; neque rationem reddit haec opinio, cur in nosocomiis frequentius, certisque temporibus hic morbus puerperis epidemico influxu insidias struat. Ex uteri consensu febrem puerperalem accendi posse: rationi repugnare non videtur; vidimusque nuper, ex placentae portione post abortum in utero relicta, ventrem, — non quidem ad hujus regionem, sed sub lateris sinistri costis spuris vehementer, ac cum intumescencia doluisse; rejecto vero peregrino hoc corpore, brevi mora symptomata disparuisse. Certe sub tantis ad partum in utero nixibus, aliquando laesio hujus visceris, cultro anatomico post mortem tam facile non detegenda, locum habere, febrisque puerperalis ab hoc opere *citius* insequentis causam offerre potest. Sed et tardius, et *decima quarta*, quod et nos vidimus, a partu die hic mor-

bus interdum occurrit; dein vero sub violenta uteri inflammatione, hinc summa hujus visceris irritatione, — sub magnis certe in graviditate excitatis ab eodem turbis, — sub ipso adeo carcinomate uteri, puerperalis tamen febris symptomata desunt, et cum frequentissimus hujus partis in coeteras influxus, et perpetuus in puerperis consensus est; febrim tamen, quae ab his nomen habet, tam communem esse morbum non observamus.

Gastricae potissimum indolis hunc morbum esse, ex vomitu ac diarrhoea, nec non ex gravidarum in saburrales collectiones dispositione, moerore, timore ante partum adactis, ex inanitione sub hoc ipso, cum summa interdum debilitate, et ex insigni non minus foecum foetore, quam magna adulti morbi cum febre gastrica nervosa similitudine, concluderunt. Quamvis vero gastricorum apparatus signorum fallacitatis habere quamplurimum possit; fatendum tamen est, saburrales causas hunc ad morbum quamplurimum contribuere; et quemadmodum hae ipsae intestinorum, peritonaei inflammationes producere queunt (219.); ac ipsa demum vomitoriorum, alvumque purgantium hoc in

morbo virtus frequenti experientia confirmata est; sic latens in primis viis acre peritonitidem puerperalem non raro invitare, aut ex aliis causis natam, adolescente febre, in partes suas trahere, credendum est. Sed tamen vel sub ipso cholerae morbo, ac sub vehementissimis dysenteriis, nisi inflammatio subsit, puerperalis symptomata febris non occurrunt; et violentior febris gastrica purulentum in abdomine humorem non generat. Neque, si choleram, quae ipsa nervosa magis adfectio est, excipiamus; nisi subtili simul in nervos agatur contagio, gastricarum tam cito lethalis esse natura consuevit.

Ex his omnibus apparet, obscuram valde hujus morbi in puerperis indolem, ac non facile unam, sed multiplicem ex praedictis eidem causam pro fundamento ponendam esse. Inflammatio certe in nulla, quae hucusque secutumus, puerpera, ad peritonaeum, vel ejusdem appendices, — nec purulenta unquam materies defuit: atque haec ipsa tam cito subsequuntur: ut pro aliorum effectum magis, quam causa, agnosci non queant.

Hinc nihil, ut opinamur, vetat, quin morbum ad *peritonitidem* referamus: quae, sicut ex quovis stimulo, et ex multiplici cau-

sarum supra commemoratarum congerie, ad partes peritonaco investitas, hujusque appendices, in subjectis irritabilitate morbosa instructis, oriri; — ita et variam pro socia assumere febrim potest, atque rarius quidem, et non fere nisi sub initio, cum *inflammatoria*, — ut plurimum cum *gastrica*, — et, accedente contagio, aut epidemicae constitutionis influxu, cum *nervosa*, — aut quod frequentius contingit, cum *gastrico-nervosa*, incedere consuevit: sic ut raro tam pura, vel simplex sit hujus morbi natura; semperque *nervosi* aliquid adhaerens, faciat, ut nec antiphlogistica sola methodus, nec evacuatoria protinus sufficiat. Solam campanae sonitus, quae moribundis pulsare solet, perceptionem puerperis, aspectu sanissimis, sed ob plurimum jam ex partu matrum obitu perterrefactis, fatalem, febrisque puerperalis mox occasionem fuisse, novimus.

§. 220. Peritonitis, quae circa musculos Prognosis. abdominales residet (§. 214.), si mature satis, et antequam vel ad interna magis transeat, vel in suppurationem convertatur, innotescat, Perit. musc. abd. tam periculosa esse non consuevit; frequens interim morbosa peritonaei cum intesticis

concretio ab eadem derivanda videtur. Neglecta vero, in abscessus, fistulasque difficiles, inter abdominis musculos sinuose serpentes abit. Abscessus hic interdum tam vasti oriuntur: ut, peritoneo, ob crassiorem ex inflammatione praegressa structuram, fortius resistente, ascitidem facile mentiantur, et compressis in angustum spatium intestinis, immensae magnitudinis sacco totam fere abdominis cavitatem replere observentur. Si ad interiora hi peritonei abscessus rumpantur; tunc puris in cavum abdominis depletio purulentum in hoc ipso hydropem constituit. In aliis, hanc inflammationem sequitur omenti, vel intestinorum, tum inter se ipsa, tum cum peritoneo vicino concretio.

Psoitidis.

Periculosior est peritonei super musculis *psoa*, *iliacoque* interno inflammatio (§. 215.), ac, neglecta hujus morbi sub initiis curatione, suppuratio hic loci oritur lentissime ut plurimum incedens: qua purulenta materies, vel inter peritoneum et os innominatum collecta, hoc ipsum, vicinasque lumborum vertebrae, ossisque sacri substantiam, ut ipsi vidimus, lethali carie corrodit; vel ad lumbos divertitur; vel secundum musculorum abdominalium cum crista ossis ilei cohaeren-

tiam, tumorem cum fluctuatione ad coxendicem inducit; vel per inguen ad femur descendit, ac fluctuantem in hoc, facileque ad cavum abdominis retroprimendam materiam abscessu offert: quo inciso, immensa foetentis saniei copia quotidie, inprimis sub claudicantis femoris motu, excernitur; ac, latente ad pelvim carie, aut tabes purulenta, aut cito insequitur gangraena.

Interdum fistulae per cruris longitudinem divagantes, — interdum puris in pelvis aut abdominis cavum effusio, cum multiplici vicinorum viscerum laesione, cum perinaei abscessibus, aut affectibus haemorrhoides mentientibus, ac tandem cum inevitabili ubique, licet lenta, morte comparent.

Similia, saltem non minora, inflammati circa *dorsum* et *lumbos* peritonaei (§. 216.), cum in suppurationem abiverit, pericula sunt: atque praeter multiplices, ad circumjectos his partibus musculos, abscessus, et fistulas, prorenum morbo facile imponentes; ad *ciphosin*, ex vertebrarum carie oriundam, quamplurimum contribuere queunt.

Ex *mesenterii* inflammatione (§. 216.), illa intestinorum facillime generatur; atque suppuratio hac in parte exorta, insignes ali-

Perit. dors.
lumb.

Mesenterii

quando ac fluctuante pure repletos in eadem saccos progenuit : qui, vel compressione intestina occludunt; vel, in haec ipsa aperti, purulentas ac saepissime lethales diarrhoeas, — vel, in abdominis cavum disrupti, ascitidem purulentum, brevi funestum inducunt.

Epiploit.

Omenti inflammatio, praeter facilem hujus cum ventriculo communicationem, ac largos interdum inter lamellas illius abscessus, in gangraenam pronissima observatur. Saepius interim haec pars quasi lenta, nec forte semper lethali, suppuratione consumpta, vel cum peritonaei fornice, aut intestinis concreta conspicitur. Abscessus omenti fere similem cum illis mesenterii eventum agnoscunt. Frequentior fere hujus inflammationis exitus in gangraenam observatur.

Perit. puerp.

Peritonitidis *purulentae* (§. 216.), et illius imprimis quae *puerperis* insidiatur, pericula jam satis ex dictis elucent. Summa, et vix superanda haec sunt, cum prima morbi principia pro doloribus partum naturaliter subsequentibus, aut pro lacteae sic dictae febris effectu habita, negligantur. Eo pejor mulieris status erit: quo citius eam hoc malum invadit; quo vehementior istius ingressus, quo sensibilior, debilior, vel a natura, vel

ob praegressos partus labores, mulier est; quo vehementior dolor, ustionis internae sensus, inquietudo, anxietas, dispnoea, — quo manifestior abdominis tumor ac tensio, vigente licet diarrhoea; — quo impetuosior vomitus est, vel quo tardius in morbo sine dolorum levamine comparet; quo frequentior, exilior pulsus; quo magis singultus, suspiria sonora, acuta, lipothymiae, deliria, sopores urgent. In genere, primo, hujus morbi jamjam claso stadio; fere singula prognosis de febre *nervoso gastrica* latae (§§. 93. 108.) momenta valent, et significationem vix non pejorem habere consuescunt. Superaddens huic affectioni respirandi magna difficultas, tussis aspera, ac punctorius pectoris dolor; lethali pulmones inflammatione, ac purulento thoracem hydrope occupari docent.

Ubi, sub moderata et mox initio febris accedente diarrhoea, dolores abdominis ac tensio imminuuntur; ubi pulsus ex celerioribus ac parvis, tardiores, pleniores, mollioresque fiunt; ubi respiratio sat libera manet; ubi lochia, prius suppressa, de novo prorumpunt; ubi sudor vaporosus, aequalis, ex totius corporis superficie moderate calente

clevatur; ac urinae sedimentum crassum; purulentum, aut lateritium, rubrum ostendunt; ubi somnus reficiens hinc inde mulieri conceditur; ubi vires evacuationibus necessariis pares observantur; tunc meliorem ac felicem rerum exitum sperare licebit.

Cura periton.

§. 221. Singularum peritonitidis specierum cura, ab illa vix differt, quae pro aliis inflammationibus a nobis fuit exposita (§. 133.). Causarum, et febris, quae peritonitidem comitatur, natura princeps istius fundamentum est, et pro varia illarum ratione, ac pro morbi istius complicatione, vel indole aut idiopathica, aut symptomatrica, methodus nunc haec, nunc illa indicabitur. In vera igitur peritonaei inflammatione, praeter majorem causarum ab aegrotis removendarum sollicitudinem, venaesectiones, etiam repetitae, tum imprimis scarificationes, semicupia tepida, fomentationes emollientes, pondere suo nequidquam molestae, inunctiones oleosae, vel cum linimento volatili camphorato, vel interdum laudano liquido commixto, instituendae, interdum vesicantia dolenti loco applicanda, clysteres emollientes, positiones antiphlogisticae requirentur. Si gastri-

cam, aut nervosam magis febrim cum hac inflammatione incedere constet; tunc methodus his complicationibus adaptata, et in superioribus (§§. 104. 90.) satis explicita, indicabitur.

Atqui cum nullibi fere major peritonitidis, quam in illa, quam *puerperalem* dicunt, observetur complicatio; in hac certe rarum erit, inflammationem, ex qualicunque demum causa generatam, tam puram esse, vel tam simplicem diutius existere, ut, quocunque in morbi stadio, qua vera peritonitis solet, antiphlogistica methodo, valeat audacter impugnari.

Praecipua vero medentis, ac felicior certe cura, in avertenda a puerperis tam dira aegritudine consistet: atque sub ipsa jam graviditate, perque totum puerperii tempus haec continuetur oportet. Hinc in prudenti tum corporis, tum ipsius mentis regimine, in causarum hujus morbi (§. 218.), enumerationum aversione, in summa atmosphaerae puritate, in frigoris, caloris recto moderamine, in promovendo blandissimis auxiliis, nec praecipitando exclusionis tum ipsis foetus, tum secundinarum opere, atque secretionum imprimis lacteae, ac uterinae, ad naturae nu-

tum directione, potissimum curae prophylacticae versatur argumentum.

In praesentis morbi tractatione, sequentes, praeter jam dictas, regulae observandae sunt. In ipso morbi principio interest, mox primis horroribus, ac rigori occurrere: quod tum infusis leniter aromaticis, tepidiusculis, tum extremitatum frigentium fotu emolliente imprimis ad pedes, praestare licebit.

Quodsi vero causae praecesserint evidentes, quae inflammationi verae occasionem dare potuerint; si plethorica et robusta sit puerpera; si lochia aut non fluant, aut fuerint suppressa; si gastricae saburrae signa febrim ipsam non praecesserint, ac praesentia ex illis, ab irritatione magis derivari videantur, si dolor fixus et constans ad eundem abdominis locum urgere observetur; si annuus februm character aut rheumaticam aut aliam inflammationibus faventem naturam ostenderit; si virium suppressio febre non major observetur; ac si, cum his, pulsus pleni ac vibrantes extiterint; si purulentae extravasatio materiae necdum successisse videatur; tunc vena, ut in veris inflammationibus, aperienda, ac methodus antiphlogistica, quam in communi peritonitide vix consu-

limum, semper tamen cum certo ad puerperae statum habito respectu, adhibenda est.

Si haec singula, vel plurima ex istis, non fuerint; si copiosi in diaeta errores vel praegnationis sub tempore, vel in ipso puerperio praecesserint; si major symptomatum gastricorum apparatus, cum minori inflammationis indicio, urgeat; si primi jam febris dies praeterfluxerint; si nervoso-gastricam haec ipsa indolem (§. 103.) sat manifeste monstraverit; tunc, omissis protinus venae sectionibus, si ad superiora turgeat materia; parcae vomitorii blandi doses ex ipecacuanha, vel, nisi diarrhoea jam urgeat, cum tartaro emetico, etiam pro necessitate repetitae, — ac demum vel post haec, vel, nisi indicentur, sine istis, mitiora ex evacuantibus remedia, oleum amygdalarum, cum sale medio ac syrupo, vel alia (N. XXXI.), vel simplex ricini Americani oleum, ac repetiti, non calidi niuis, emollientes clysteres, praeter illa, quae, exterius admota, spasmum ac tensionem moderare queant, indicantur.

Si vero mox cum insigni, eaque non modo apparente, sed vera debilitate morbus sensibiliorem praeceteris, vel pathematibus

animi vexatam aggrediatur mulierem; si pulsus exiles et contracti, si lipothymiae frequentes, urinae crudae, aquosae, convulsiones ac spasmi copiose observentur; vel, ut paucis dicamus, si febris nervosae symptomata (§§. 87. 88.) potissimum urgeant; tunc certe antiphlogistica methodus nunquam, — evacuantia vero non nisi in certioris complicationis gastricae casu, indicata erunt. In febris igitur *gastrico-nervosae* praesentia, vel unum alterumve, cum saburrae superius turgeant, emeticum; aut, cum ad inferiora tendant, infusum rhei cum emulsione arabica; — mox vero posthinc decoctum corticis cum camphora, similisque naturae clysteres, nec non alia huic feбри opposita remedia (§§. 66. III.) imperanda sunt. Si effrenis, ut in cholera, vomitus ac diarrhoea aegrotantem exhaurire videatur; tunc vel haustus antemeticus (N. XV!), potus emollientes ex radice salep, vel ex decocto panis cum larga gummi arabici portione, et pauco cinamomo; vel et juscula carniū tenuia, cum oryza cocta, vel emulsio arabica cum opio, indicantur: viresque vitae, ut in nervosa alia, sustinendae, refocillandae sunt. Interdum radicis columbo pulvis ad scrupulum unum ter in die porrectus

profusam nimis diarrhoeam moderavit. In summo dolore, ac effreni diarrhoea, tum similia dictis, tum clysteres parvi cum amylo ac tinctura thebaica, ovique vitello praescribantur. Si per sudores morbum posse judicari, absentibus quidem tum inflammatoria febre, tum saburris, videatur, tunc haustus salinus, cum rob sambuci ac ejusdem plantae infuso, vel cum pulverum Doweri dosi (N. XXXII.), indicatur.

Sed maximae hoc in morbo difficultates ex complicatione sunt: cujus natura ex regulis sub febrium ac inflammationum aliarum explicatione jam traditis eruenda atque tractanda est.

Ubi contentus in abdomine humor purulentus per umbilicum sibi viam paraverit (§. 216.); tunc illius effluxus quovis modo promovendus, corporisque opportuna positione secundandus est. Interea vires vitae roborantibus ex cortice, et nutrientibus solícite sustinendae sunt.

Abscessus in peritonitide ad abdominales musculos exorti, matura sectione, ne a pure interiora laedantur, ac ne fistulae rebelles generentur, aperiendi sunt. Comparens in *psoitide* ad inguen tumor, quam-

primum suppurationis in eodem produntur initia , sectionem , ac opem chirurgicam , tam profundo licet abscessui vix unquam sanando parem , sibi exigit .



O R D. I V. G E N. I I.

METRITIS .



§. 222. **M**ORBUS a *peritonitide puerperali* Dispositio uteri . (§. 216.) distinctus, sed tamen ob aequas rationes mox post illam hic considerandus, est *metritis*, seu *uteri inflammatio*. Hoc ipsum viscus in virginibus necdum menstruatiss rarissimo, neque conspecto unquam a nobis exemplo, inflammatur; quamprimum autem huic excretioni adsueverit uterus; irritabilitate tunc majori excitatus, sub ipso inprimis menstrui fluxus opere violenter perturbatus, inflammationem interdum subit. Major aliquanto hunc in morbum apud mulieres matrimonio junctas, quamvis utero minime gerentes, dispositio observatur: quae, sub ipsa dein graviditate quodammodo ad-aucta, mox a partu primisque puerperii temporibus quam maxima comparet; donec, penitus absoluto per aetatem sanguineo tribu-

to, pristina utero a phlogosi redeat, maneatque immunitas.

Definitio.

§. 223. Cum vero non uno semper eodemque loco, sub tam diversis foeminarum positionibus, resideat; — et ad partem nunc hanc, nunc illam, inflammetur uterus; oportet non similia, in simili licet morbo, symptomata ubique comparere; et a vicinis illi visceribus aliis, propinquae partis incendio vexatis, pro varia inflammationis in utero sede ac extensione, effectus omnino diversos observari. Atqui hoc ipsum est, quod succinctam morbi istius definitionem difficiliorem reddit, symptomatumque singulis speciebus communium numerum minorem, quam quibus haec omnes comprehendi queant, constituit. Febris certe acuta, dolor ardens, eisdemque uteri loco fixe inhaerens, anxietas, majorque stomachi consensus, fere sola hic supersunt; neque manifestus ubique tumor, neque oris uterini ardor, dolorque ab attactu auctus, a primis saltem morbi initiis, et ubique comparent.

Divisio:

§. 224. Inflammantur vero uteri nunc ex parte; nunc per omnem substantiam; at-

que in primo casu, vel ad fundum, vel ad cervicem, atque nunc ad anteriorem, nunc ad posteriorem, aut lateralem denique superficiem incenduntur. Omnes hae species in utero vel gravido, vel puerperali manifestiores redduntur, quam in quovis alio: qui ad tantum rarius volumen inflammatus ascendit, ut pelvim deserere, ac in regione hypogastrica tactui offerri, sedemque phlogosis sat certe indicare observetur.

Nec *phlegmonosa* semper hoc viscus inflammatione, sed interdum superficiali, eaque vel externa, vel interna *erysipelatosae* fere naturae, phlogosi laborat; atque nunc *primaria*, nunc *symptomatica* prorsus affectione corripitur. Aliam etiam huic ipsi, febris, quae metritidem comitatur, diversitas, quemadmodum de aliis inflammationibus dictum est, conciliat indolem.

§. 225. In quocunque vero loco uterum Symptomata, inflammatio invadat, praecipue dum magno satis impetu ac cum febre inflammatoria adoritur eundem; tunc horror ut plurimum, et anxietas foeminam corripit. Succedit calor, aestus, cum pulsa in robustis, vel abortum aut violentiam passis puerperis, magno, fre-

quenti ac duro; in aliis, sub initio quidem sat magno; sed mox parvo, ac debili, aliquando inordinato. Ardor nunc oritur, fixusque dolor, ab initio, quasi ut dolores post partum ordinarii, subinde remittens; sed post brevem moram intensiori cruciatu, ex lumbis descendere visus, revertens.

In utero non gravidæ pridem foeminae, constantior, fixior, pulsansque magis dolor; — pulsus vero ut plurimum plenior ac durior est. In puerperis quidem abdomen naturaliter tumet; sed molle observatur, primisque a partu huius, ipsius uteri adhucdum majoris et extensi subrotunda, tactu percipitur substantia. In metritide vero, hic tumor tam celeriter, quam in *peritonitide puerperali*, vix augetur; vel si hoc ipsum, ex inflammatione ad fundum uteri existente, contingat; cum sat manifesta circumscripti, uterique ipsius figurae correspondentis tumoris expansione in regione super pube media, id modo locum habet. Saepe autem primis morbi diebus abdominis tumor non tantus comparet; sed in medio pelvis incendium haerere videtur. Interea mammae aut turgent atque sroriantur; aut, lacte spoliatae, collabuntur; lochia quamplurimum, morbi vel causa, vel

effectu, disparent. Omnibus vero nunc accedunt nausea, copiosa flatuum eructatio, vomituritio, vel et flavae, aeruginosae bilis vomitus, jactatio, desidendi ad alvum vel ad urinam frequens non raro stimulus; ac illius, vel hujus in excernendo difficultas; sitis ingens, cum lingua sicca, cephalæa ad oculorum basin et occiput extensa, faciei rubore, vigiliis, delirio, suspiriis, dispnoea; hypochondriorum, lumborum tensio, dolor; vel pleuriticus ad pectus, claviculas cruciatus, cum tussi sicca et molesta. Nunc demum singultus, subsultus tendinum, cum meteo-rismo insigni, sudoribus ad frontem, pectus, symptomaticis, ac pulsu nunc minimo, contracto, intermittente, frequentissimo accedunt; extremitates frigent; novi hinc inde vomitus herbacei coloris, novumque interdum ac validissimum frigus, gangraenae praesagium, foetidissimae saepe ex vagina materiae effluxus, faecum ac urinae in lectum depositio, sopores, lipothymiae frequentes, ac mors demum ipsa, insequuntur.

Sed, prout dictum est, pro sede inflammationis ad uterum diversa, symptomata variant. Si igitur ad *fundum* hujus visceris haereat malum; tunc imi ventris subrotuu-

dus, durusque tumor ac dolor, ut ne contactum quidem foris admittat, comparet. Si circa *cervicem* et *osculum* est inflammatio; digito vaginae immisso, hoc ipsum clausum dolens, fervens, durum ac retractum occurrit. Si *posteriores* uteri partes solum inflammatae; dolor circa lumbos fit, et stercora supprimuntur, et venae haemorrhoidales cum tenesmo turgent. Si partes matricis anteriores incenduntur; tunc dolor circa pecten fit, et urinae stillicidium ac emittendae difficultas: qua in re tamen cavendum est, ne, ubi foeminis hypogastrium tumet, etsi laesi uteri non desint notae; de *vesica* tamen, quae ante uterum sita est, non omnis praetermittatur suspicio. At lateribus inflammatis, et inguina tenduntur, gravantur, torpent crura, et aegre moventur; aut crus ipsum, quod e regione est, claudicat; aut dolor in coxam quoque transit. Plerumque etiam uterus apud puerperas in eam partem declinat ac retrahitur, qua inflammatus est, ejusque osculum avertitur. Si totus inflammatus est uterus; totus vehementius pulsatorio motu dolet: ipsa autem aegrotans nec sedere, nec surgere, nec pedibus ingredi potest, ac singula, quae alias ex parte

comparent, mulierem divexant symptomata.

Interdum inflammatio per vaginam extenditur: quae fervet, rubet, tenditur ac ab attactu quam maxime dolet. Ad ipsa nonnunquam genitalia externa, vel ab his frequentius ad interna, in puerperis inflammatio propagatur.

Febris, quae metritidem comitatur, natura ex illis, quae alibi satis exposita fuerunt, maxime vero ex causis praegressis, anique regnante constitutione, dijudicanda est.

§. 226. Causae vero metritidis tum alia- Causae.
rum inflammationum causis (§. 125.) fere similes, tum propriae existunt. Potissimae ex istis, cum illis *peritonitidis puerperalis* (§. 218.) consentiunt; vel in abundantis uterinae excretionis, menstruorum, lochiorum, haemorrhagiae, fluoris albi, vel et haemorrhoidum, per causas violentas, terrorem, iram fortiolem, per frigus, aestuante corpore, genitalibus incaute admissum, repentina suppressione consistunt. Huc spectat abortus ex causis vel ordinariis, vel pharmacis excitatus; lapsus gravidae in distentum uterum percussio violens, aut conculcatio, compres-

sio, partus difficilis, sub obliquo imprimis utero, vel cum oris uterini compressione diuturna, vel in teneriori aut jam provectae aetatis primipara; versionis negotium rudi manu susceptum, vel incautus instrumentorum ad foetum extrahendum usus; placentae extractio violenta ac praematura; perinaei, vaginae laceratio, vel hujus ac uteri prolapsus; grumus sanguinis, placentae portio, ore uteri clauso, in acerrimam ac foetidissimam saniem conversa; spasmi ac dolores diuturni, violenti; fasciae puerperarum abdomini strictius circumductae, peritonitis puerperalis, etc.

Prognosis.

§. 217. Periculo plenus *metritis* morbus est, ex quo, si violentius invadat; paucissimae certe emergunt. Similes vero illis aliarum inflammationum (§. 126.) exitus hic idem agnoscit: inter quos ille in *gangraenam* frequentius occurrit. Deterior vero illa *metritis* est, quae universam uteri substantiam, vel fundum hujus visceris tenet. Minora quidquam inflammationis ad cervicem et osculum haerentis pericula sunt; ac facilior abscessus, illam forte insequentis, in vaginam depletio observatur. Quae ad anterio-

ra, vel posteriorem ad faciem inflammatio est; ea, praeter urinae faecumque suppressarum noxas, cum suppuretur, vicinam facile vesicam, aut intestinum rectum devastat. Coeteri hujus visceris abscessus nunc, feliciori quidquam omine, in cavum illius aperiuntur; nunc vero lethali cum exitu vel in cavum abdominis ac pelvis deplentur; vel ad partes supra inguen, juxta lateris molli-tudinem, aut circa umbilicum, purulentum ac graveolentem humorem eructant. Uteri praegnantis inflammatio vix non semper, nisi prompte abortus cum haemorrhagia insequatur, lethalis evadit.

Resolvitur interdum metritis, imprimis si Resolutio ne-
erit. ad internam superficiem phlogosis haereat, vel lochiis, vel menstruis, aut haemorrhoidibus denuo comparentibus; vel largo purulenti ac foetidi, vel et sanguinolenti liquo-ris ex genitalibus fluxu; vel erysipelate, rheumatismo, in aliam partem ex utero con-versis. Interdum largus ac in longum conti-nuatus, aequalis sudor, cum purulento in urinis sedimento, rarius miliaria, hunc mor-bum judicant.

Suppurationem in utero docent signa Suppuratio
uteri. abscessuum internorum communia (§. 123.)

morbique praegressi, nec benigna resolutione terminati, natura. Circa puris generationem dolores augentur, febresque cum horrore ad vesperam ingruunt; tumor super pubem, interdum ut abdominis mentiatur hydropem, attollitur; dolor punctorius vel pulsans accedit, atque nunc urina, nunc stercois recrementa, aut utraque simul, supprimuntur. Ruptum vero ad uteros abscessum docent signorum, quae hunc comitabantur, mitigatio, puris graveolentis ex genitalibus effluxus, vel demum fatalia internae exulcerationis, hydropis purulenti, meteorismi, febris lentae, aut citioris gangraenae symptomata.

Induratio,
scirrhus.

Uteros ex inflammatione praegressa, tum quavis in parte, tum imprimis ad cervicem posse *indurari* ac fere callosos reddi; hoc aliarum non minus partium, quam ipsius uteri post has causas in mortuis sectio comprobavit; sed *scirrh*i hujus visceris longe aliam vix non semper habere originem videntur (§. 129.). Quodsi tamen hi ipsi post metritidem interdum observentur; hoc ipsum, tum ex resolutionis benignae, aut suppurationis ab illa defectu; tum ex febris atque doloris dissipatione, ex ipso tactu,

tumoris nempe in uteri regione renitentis, indolentis, in vaginam, in explorantem digitum, vel, sub erecta inprimis corporis positione, in perinaeum profunde ponderantis, inaequalis, tuberosi, ex corporis uterini, ad unam saepe aut alteram abdominis partem, cum ipsa osculi aversione, oblique declinantis, — tum ex cruris unius, vel utriusque stupore, dolore, varice, ac oedemate; ex lumborum tractione, doloribus, albidae, tenacisque materiae ex genitalibus fluxu; menstruorum aut parcite, aut defectu, vel et haemorrhagiis uteri insolitis; ex sterilitate, vel et abortu ad determinatum praegnationis tempus continuo, nec ex causa alia evidenti, observatis; ex vesicae, intestini recti affectibus symptomaticis, ac demum ex decolori et cachectico mulieris vultu, apparebit. *Incipiens* vero uteri scirrhus in multis non agnoscitur; vel cum aliis hujus visceris, ovariorum morbis facile confunditur. Saepe nimis interim infausta illa diagnosi, scirrhosi tumoris in exulcerationem malignam vel *carcinoma uteri*, conversione, incurabili, morteque ipsa pejori longe malo, ultro confirmatur.

Gangraenae in metritide signa ex dictis

(§. 224.) satis elucent; ac, ob spongiosam uteri fabricam, a partus opere saepe mirum quantum labefactatam, dilaniatam, vel summa in puerperis irritabilitate, sensibilitate exuberantem, jam ad tertium interdum, aut quintum, aut septimum fere morbi diem, sub vomitu, singultu, deliriis, sopore, sub tumoris abdominalis continuo incremento, meteorismo, alvi fluxu cadaveroso, nigro, involuntario, doloris, ardorisque omnis cessatione, pulsu intermittente, minimo, frequentissimo, extremitatibus frigidis, sudoribus viscidissimis, lipothymis, convulsionibus, lethali mox exitu comparent.

Cura.

§. 228. Facilius iterum hunc morbum consilio praevenire; quam praesentem sanare licet. Praevenimus autem, illorum, quae (§. 220.) dicta sunt, sollicita observatione, ac obstetricam circa illa, quae a gravidis, parturientibus, puerperis removenda, vel iisdem administranda sunt, recta institutione.

In ipsius metritidis iam praesentis cura, praeter regulas in quacunque viscerum inflammatione observandas (§. 133.), imprimis ad aegrotantis statum, ad causas morbi, febrisque conjunctae naturam respicia-

mus oportet. Si uterus in virgine, aut non gravida, plethorica, robustaque muliere, aut post abortum, sine magna cruoris jactura, ex causis violentis ac stimulantibus originem traxerit; tunc, alterius cujusvis inflammationis adinstar, sanguis ubertim mittendus, ac antiphlogistica methodus tum interna, tum externa, in omnibus adimplenda est. Nec ipsius menstrui, aut lochiorum, sub violenta inflammatione aliquando non penitus cessantium, ratio hic habenda, vel saltem non ob ista, venaesectio differenda, aut omittenda erit.

In *puerperis* alia venaesectionum momenta sunt; ac in illis, sub variis positionibus hae ipsae nunc prosunt; nunc insignes noxas vel in ipsa metritide habere possunt. In delicatula debilique foemina, spasmis sub partu quamplurimum vexata, et in qua lochiorum defectus non minus, quam ipsa inflammatio spasmodicae in vasis uteri contractionis ac eretismi magis effectus, quam causa est; venaesectio, inprimis repetita, non potest non debilitatem, spasmique causam augere. In casu *gastrico-nervosae* febris cum locali hac inflammatione conjunctae, facile malignam haec, nec venaesectionibus dissi-

paucam assumere naturam potest. Nec venesectio indicabitur, ubi retenta in uteri cavo vel sanguis grumosus, vel placentae portio, calore loci corrupta, sensibilem uteri substantiam irritaverint, ac inflammationis hoc in viscere symptomata induxerint; sed illa his in casibus conducent: quae vel spasmos in utero, ac nervis sedare; vel irritantem ex abdomine causam ejicere; vel putrescentem ex uteri cavo materiam educere queant. Sub diuturnis ad partum laboribus, tam vehemens ut plurimum in vasorum, nervorumque systemate agitatio, tam celeres pulsus, corporis ardor, sitis, inquietudo, tam insignes sunt; ut ardentissimam quivis tunc febrem, non expertus, adesse affirmaret. Brevi vero post partum tempore, si vel primiparas sat multas excipiamus, quamplurimae mulieres doloribus, quos dolores partum insequentes nominant, tam violentis, quam fere ipsius partus labores fuere, excruciantur: quae tamen singula, per plures saepe horas extensa, vel per solitam uteri purgationem, — per quietem, lectique fotum ut plurimum componuntur; vel leni narcotico oleosoque medicamento, fomentationi emollienti, antispasmodicae, ac clysteribus quam optime cedunt.

Sed quotiescunque contraria in puerperis locum habent: ubi difficilior, vel et artificialis partus in vegeta et plethorica praecesserit foemina; — ubi violentiae utero illatae suspicio est; — ubi pulsus duri, vibrantes, inflammatoriae, cum illis, febris naturam ostendunt; — ubi lochia vel inopinato suppressa sunt; vel ob nimiam vasorum sub doloribus contractionem retardantur; tunc, si a venaesectione, praesentaneo inflammationum auxilio, recesserimus; quid porro ad praepediendam uteri gangraenam utile esse possit, intelliget nemo. Hinc in venaesectionibus, pro indicatione repetendis, omne hic artis auxilium quaerendum est: eaeque tam generales, quam, per sanguisugas perinaeo, genitalium labris applicandas, locales, sine temporis jactura instituendae sunt. Vana non modo, sed noxia sunt, quaecunque hic adpellenda, ut dicunt, lochia praescribuntur: optimumque inter omnia *aristolochicum* hic erit *venesectio*. Sub ipso vero lochiorum fluxu, vel purpura licet ad cutem apparente, si metritidis verae signa adfuerint; venaesectio non differenda; sed sanguinis portio violentiae morbi superandae non impar, nec tarda nimis manu, detrahenda est.

Praeter venaesectiones autem spasimum inflammatorium egregie solvunt tum fomentationes emollientes, quam minimo id fieri pondere potest, abdomini, — vel si cervix uteri inflammatione correpta fuerit, ope spongiae, perineo applicandae; tum clysteres similes, qui frequenter satis, calore moderato, injiciendi sunt. Diarrhoeam quidem puerperis funestam vulgus supponit; sed, nisi ipsius morbi violentia, aut latente forsitan intestinorum inflammatione violens per alvum fluxus excitetur; non modo lochiorum excretionem diarrhoea moderata, faeces pultaceas, ex flavo albas, circa tertiam, quartamve puerperii diem excernens, non suspendit; sed et illorum quodammodo vices egisse, observata est. Nimirum vero atque symptomaticam per intestina excretionem, tum emulsio arabica, tum opium, frenato jam majoris inflammationis impetu, coercent.

Coeterum hoc in morbo non minus, quam in alio inflammatoriae naturae affectu, antiphlogistica methodus, cum certa tamen cautela, adhibenda est: ne remedia, irritabilem nimis puerperae naturam alio forsitan, quam coeteros aegrotantes, modo afficiant: atque vel tumultus, quos sedare contendit.

mus, adaugeant; necessariam uteri purgationem divertant; vel demum vires ultra, quam par est, infringant. Quamvis autem caloris nimii non parvae in puerperis noxae esse observentur; illa tamen, quae aequalem transpirationem suscitant, fracto jam inflammationis impetu, egregie conducunt: atque sic haustus salinus, ac lenia infusa diapnoica praescribi queunt. Ob praeconceptam quidem opinionem puerperae a re quavis, quae vel minimum odorem spirat, apud nos quam tristissimos verentur effectus: cum multis in regionibus major, vel apud sensilissimas coeterum mulieres, in medendo libertas concedatur; interim et hic foeminarum persuasionibus, multorum saepe symptomatum origini, reluctari non convenit; nec dissimulandum est, certos fortioresque medicaminum odores, aut et dulcia quaevis, sub tam mobili nervorum statu, permultis a puerperio non sine damno offerri.

Injectiones in uterum inflammatum nec penetrant, nec facile aliter, quam irritando agere possunt. Si tamen vagina ipsa magis, quam ille, laboret; tunc cauta mucilaginis arabicae lactisque tepidi injectio acriorem, hic facile stagnantem humorem eluit, ac

spasmos relaxat. Latentia tamen in utero adhuc gravido, sed inflammato, foetus putredine correptus, — vel in puerpera aut sanguis congrumatus, aut placentae portio, quandocunque per os uteri apertum id liceat, circumspicte educenda sunt; atque hoc in casu, apud puerperas, injectio in ipsum uterum cautissime instituta, putridissimam ac stimulantem materiam eluit, educit.

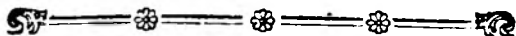
Magna vero ubique spasmodorum ac extremæ irritabilitatis in puerperis ratio habenda, et quotiescunque, inflammatione jam satis dissipata, istorum symptomata occurrunt: ex opio, blandissimisque remediis sedantibus quamplurimum expectandum est.

Si uteri *suppurantis* signa (§. 226.) comparuerint; tunc omnes, quas alibi (§. 134.) exposuimus, regulæ observandæ, puris exitus per vaginam, aut si hoc ob sedem abscessus recusset, per intestinum, aut urethram, invitandus, ac vires vitæ, quo fieri modo licebit, conservandæ sunt.

Quid in vero ac jam perfecto uteri *scirrho*, et *carcinomate* faciendum sit; nos

quidem, felici experientia hoc in statu prorsus destituti, non docebimus. Quid ab aliis tentatum fuerit, ac palliativae saltem regulae methodi, alibi a nobis fusius exponentur.





O R D. I V. G E N. I I I.

G A S T R I T I S.



Ventriculi
considerat.

§. 229. *V*entriculus, cujus nemo mirabilem in homine cum quovis viscere et cum universo corpore consensum, — ac servitatem non minus, quam in singula imperium ignorat; sub multis, iisque gravioribus morbis, num in amicis organis, num vero in se ipso, istorum sedes sit, dubium relinquit. Varia etiam, sub aetate, vivendi ratione, positione corporis, tempore, aliorum viscerum conditione diversis, ventriculi tum positio, tum capacitas et extensio est: ex quibus iterum, quem ad locum morbosa referri debeat sensatio, non parva nascitur in multis difficultas.

Definitio:

§. 230. Non infrequens stomachi humani morbus est *gastritis*, aut ejusdem inflammatio; cujus quidem signa principalia in fe-

bre acuta, in epigastrii tensione, ardore, dolore, in vomituritione, anxietate, singultu, ab assumptis quibusvis mox, et cum subitanea istorum rejectione, adauctis consistunt; sed in multis, qui ventriculi post mortem phlogosin obtulere, nunc plurima existis defuerunt; nunc, cum pars major symptomatum in aegrotante comparuisset; vel in cadavere inflammationis ad ventriculum in vanum quaerebantur vestigia; vel ab aliis causis dictorum effectuum pependerit cohors, ac a medendi methodo, inflammationibus certe contraria, potuit dissipari.

§. 231. Attenta interim tam diri morbi *Divisio*. consideratio, ac frequens cadaverum perlustratio docuerunt: ventriculum vel *totum*, vel *ex parte*, nunc profunde satis ac *phlegmonosa* (§. 123.) inflammatione, — nunc vero superficiali, ac *erysipelacea* phlogosi laborare; in his, stomachum *primaria*; — *secundaria* in aliis inflammatione corripi; quae ultima, frequentius, quam illa, tum ad *erysipelaceas* pertinet; tum *occulta*, morborum sub fine, accenditur; ac *epidemico* nonnunquam influxu quamplures invadit. Nec minorem differentia *febris*, quae gastritidem comitatur, hoc

in morbo diversitatem parit; ac frequentius forte in ista, quam in quacunq;ue alia, si *enteritidem* excipiamus, inflammatione, vel *gastricam*, vel *nervosam* febris indolem observamus; quando in aliis nec umbra quidem febris latentes hoc in viscere ignes prodit.

Phlegm. sym-
ptom.

§. 232. *Gastritis phlegmonosa* aliarum inflammationum adinstar, cum horrore frequenter adoritur, sequiturque aestus, ad interna major, cum siti, et anxietate praemagna, cum praecordiorum ac regionis epigastricae tensione, ardore et dolore a compressione quavis, vel et a solo digitorum, stragulorum tactu, aut fortiori inspiratione, vel tussi, vel nixu, intense mox adaucto. Sed non minus vel ad ipsum ventriculi cavum sensibilitatis morbosae augmentum, ac nauseae continuae, vomituritio, dolens ructuum multorum explosio, multusque ab assumptis, imprimis paulo irritantibus mox ardor, angustiae sensus, ac demum vomitus, urgent. Haec symptomata in casu graviore, ac nisi promptam opem feramus, citissime incre- scunt: ut vel paucus, insipidus, aquosus liquor, cum intolerabili ardore vix susceptus; aut solus, aut cum multa, et aeruginosa bi-

le, rejiciatur: cum interea alvus paucissima reddit, et in multis pertinaciter obstruitur. Interea pulsus ut plurimum parvi, frequentes, contracti et duri, vel et intermittentes, inaequales observantur; vigiliae, inquietudo, jactatio, dispnoea, sitis, oris siccitas continuo augentur; superadditur singultus, dolorem visceris insigniter excitans; facies collapsa, cum extremitatum perfrigerio, virium prostratione summa, ac, spasmo ad duodenum extenso, comparente in quibusdam ictero; nonnunquam cum deliriis: donec, cessante quovis in epigastrio aut ardore, aut dolore, — crescente ventriculi, abdominis flatulenta intumescencia, regurgitatione potus, et crebra seri cum impetu quodam effusione, extremitatum marmoreo vix non frigore, fatalis in ventriculo gangraenae signa cum lipothymiis, convulsionibus compareant, in illa mortis brevi tempore convertenda.

§. 233. *Gastritidis erysipelatosae* natura, nisi ex febris inflammatoriae absentia, et causarum illi faventium apparatu, difficulter eruitur. Si post erysipelas aliudve exanthema ad externa corporis evanescens gastritidis symptomata insurgant; si oris, fauciumque

Gastric. Ery-
sipelat.

ardor ac phlogosis adesse observentur; si febris gastrica, nervosa, aut aphthae praecesserint, ac sub majori jam corporis debilitate, vel in subjecto cachectico, inflammationis ad ventriculum phaenomena insequantur; si venenosa, aut suspecta materies deglutita, haec ipsa induxerit; si interiora urantur, exteriora vero frigeant, rigeantque; tunc ad *erysipelatosam* gastritidis naturam sat tuto concluditur.

Differ. ab aliis
morb.

§. 234. Maxime tamen interest, illorum, quae de ventriculi sensibilitate in gastricis febribus morbosa (§. 103.) dicta sunt, non oblivisci; ac genitos a bile acriori, aut saburris ad stomachum dolores, cum gastritide nunquam confundere. *Choleram*, rariorem, ac fere autumnalem morbum, ex praecipiti ac violenta per oesophagum ac anum evacuatione, et quod, vel potu nullo assumpto, continuus tamen, et copiosus hic vomitus urgeat, nec tantus ab illo mox ardor in ventriculo persentiat, et quod febre careat, a gastritide distinguemus. *Cardialgia*, tum febris iterum, tum sitis majoris absentia, ardore non tam igneo ac fixo, tandem vero per reliquam aut medicamenta, aut potum

tum saltem aliquem, assumendi potestatem a gastritide differt. Musculorum epigastrii, ac peritonaei eisdem substrati inflammatio (§. 214.), tumorem externum, calentem, ab attactu magis dolentem, circumscriptum, ac mitiora longe, quam gastritis, symptomata offert. Difficilior interdum *hepatitidis*, in gastritidem facile transeuntis, ab hac ipsa distinctio erit; sed deest, saltem a morbi principio, intensus ille ad ventriculum ardor; nec a quovis mox assumpto vel potu, vel medicamine, vomitus tam subito ac sub tantis angustiis excitatur; nec pulsus hic tam frequentes, tamque contracti et exiles, quam in gastritide ipsa, comparent.

§. 235. Quae alias inflammationes, — haec *Causae* et gastritidem causae inducere solent. Frequentissimae tum ex istis, tum ex aliis, ventriculo fere propriis, sunt: laesiones externae, contusio, vulnus, hernia, res deglutitae, tum vi mechanica, tum acredine ventriculum stimulantes, lacerantes, pungentes, erodentes: ut vitrum, aciculae, ossa acuta, venena corrosiva, inprimis arsenicum, mercurius sublimatus; emetica, cathartica, fungi, aliaque ex venenosis vegetabilia,

balneum frigidum , aut potus glaciatus ,
glacies ipsa , aestuanti ventriculo copiose
affatimque ingesta ; vel et calidissimus cibus ,
aut ardentissimus vini spiritus incaute ingur-
gitatus , extensio ventriculi nimia ab alimen-
tis fermentantibus , durioribus ; vulnera , lac-
siones aliae capitis , quae singulari in abdo-
minis viscera influxu , hepar , ventriculum ,
etc. inflammant , et abscessus hic loci indu-
cunt . Ad internas magis gastritidis causas
spectant : visceris propinqui , omenti , inte-
stinatorum , hepatis , lienis , diaphragmatis in-
flammatiō ; acre quodcunque vel in stoma-
cho , vel in alia corporis parte generatum ,
evolutum , vel ad eundem depositum , quo
spectant saburrales ac biliosae materiae sub
fine febrium gastricarum ; acre arthriticum ,
toties a pedibus ad ventriculum aberrans ;
nec minus rheumatica , erysipelacea , ulcero-
sa , scabiosa , scorbutica , exanthematica quae-
vis acrimonia , diarrhoea critica , vel et ha-
bitualis , aut haemorrhagia naturalis , vel so-
lita , imprimis illa haemorrhoidum , suppressa ;
excandescētia animi vehemens , et assumpta
mox ab ista emeticum aut drastica remedia ,
vel potus frigidissimus .

§. 236. Summa hunc morbum, ob sen. *Prognosis:*

silissimam ac consentientem ventriculi cum universo corpore naturam, pericula premunt; sub quibus tam celeri nonnunquam morte rapiuntur aegroti; ut convulsione magis, aut momentanea actionum vitalium abolitione, ex solo nervorum in easdem imperio derivanda, quam alio videantur extingui inflammationis eventu. Saepius tamen per paucos vix dies extensi morbi effectus in membranae ventriculi internae gangraena, totidemque maculis latis, aut petechiae similibus vix exterius conspiciendo ad ventriculum vitio, consistit. Post venena assumpta, a podagra retrogressa, atque in subjectis admodum sensibilibus, celerrimus morbi decursus; paulo vero lentior in illis est, qui, ex causa minus violenta hoc ipso decumbunt. Gastritis *erysipelacea* (§. 232.), nec non illa, quae cum febre nervosa incedit, in gangraenam promptissime convertitur; *phlegmonosa* vero (§. 231.), nisi resolvatur, atque sub minori, quam quae illam inducat, impetu; in abscessus aut vomicas, — his autem vel in cavum abdominis, vel in viscerum vicinorum substantiam, aut, quod feliciori nonnunquam omine contingit, in ventriculi ipsius

cavum apertis; in sordida non raro ulcera; mutatur.

Resolutio. *Resolutionem* exspectamus, si causae minus violentae, nec deleteriae prorsus naturae, aptissima sub ipso morbi principio medela impugnari queant; si post celebratas venae-sectiones arteriae dilatentur pulsusque insurgant; si ardor extremus atque dolor ventriculi moderentur; si deglutiti portio potus retineri queat, et alvus sponte reseretur. Interim et aliae per sudores, urinam, imprimis vero per alvum excretiones benigniorem morbi judicationem confirmant.

Suppuratio. In *suppurationem* abiisse gastritidem, ex febris diurnitate ac vehementia, dein vero ex dolorum remissione, anxietate tamen et nausea nequaquam evanescente, ex ponderis ad ventriculum sensu, ac demum signis, quae internis suppurationibus propria esse diximus (§. 128.), pernoscimus. Si ad ventriculi cavum aperiatur abscessus; tunc copiosa, cum sanguine interdum commixta, purulenta materies per vomitum, vel et per intestina, rejicitur. Rarum est, ventriculum cum peritoneo, quo loco abscessus in illo latet, concretum, purulentam materiam per erosam epigastrii, vel et umbilici regionem

eructasse. Si abdominis in cavum abscessus rumpatur: mors certa; — et si ad viscera vicina pus destillet: tabes purulenta, et hydrops, non minus lethalia, succedent: quae et *ulcera ventriculi*, continuante in eodem ardore, dolore ab assumptis, imprimis acrioribus, aut a compressione epigastrii, perpetuo adaucto, cum singultu ac vomitu frequenti, purulentae, saniosae, ac viscidissimae, aut et foetidae materiae portionem, aut purum, multumque sanguinem hinc inde rejiciente, frequenter terminabunt.

. In *scirrhum* gastritis frequenter abire Scirrhus. non videtur; illius vero signa ex alio melius, quam hoc ipso, loco patebunt.

Gangraenam ex gastritide, ex ulti- Gangraena. mis lethalis morbi signis (§. 231.) facile praevidemus, noscimusque praesentem.

§. 237. De illis, quae ad *praecavendam* Cura: gastritidem necessaria sunt, longior, quam ut hic tradi posset, doctrina foret. Causarum certe, quod ubique monemus, potissimam haberi rationem, easque vel expelli subito, vel corrigi, vel demum partes involventibus, oleosis, glutinosis remediis, ab iisdem defendi oportet. Ast, cum primum, ab ac

certius tardius medico praestari non semper queat; secundum vero, certiores specificae causae aut veneni cognitionem, quam quae sub his rerum angustiis sat cito acquiri ubique posset, supponat; haec ipsa etiam causae irritantis cognitio, illam *antidotorum*, ex chemicis saepe principiis, aut ab experientiae multiplicis doctrina repetendorum, sibi requirit: quae ipsa, ex aliis Medicinae fontibus haurienda, scituque quam maxime necessaria, hic loci exponi non potest.

Praesentem vero stomachi inflammationem, causis, in quantum permittitur, abactis, mutatis, imminutis, si phlegmonosam habere indolem, et cum inflammatoria febre incedere videatur (§. 231.); venaesectionem promptam, abundantem, nec a pulsuum parvitate, nec extremitatum a frigore, vitalisque inertia principii arcendam, pro symptomatum atrocitate saepius, et ad regulas alibi expositas, repetendam, sibi exigit. Ipsa vero stomachi regio, totumque abdomen linimento volatili, cui opii portio commixta sit, illinienda, ac emolliente decocto, vel lacte tepido, in quo sapo solutus sit, fovenda sunt. Post institutam aliquoties venaesectionem, largum satis cum cantharidibus em-

plastrum, ut rubefaciens, ventriculi regioni applicandum est. Cum vero medicamentis sub inflammatione indicatis, ob summam ventriculi sensibilitatem ac vomitum, locus esse non queat; haec ipsa frequenti, sed non largo nimis, clystere per anum injicienda sunt. Quaecumque vero, ob extremam sitim aegrotus ingerere tentat: haec blandissima et demulcentia esse, ac parva simul copia assumi oportet; optimumque hic potum emulsio arabica cum dupla quantitate aquae non frigidae remixta constituet. Quemadmodum autem emeticum, his sub rerum circumstantiis praescriptum lethales omnino effectus habere consuevit; sic et cathartica remedia, ab egregiis licet Viris, sub complicatione *inflammatoris gastrica* proposita, non prius certe, quam inflammatione jam maxime infracta, praescribimus; nec salinum facile remedium, sed mannam emulsionem arabicam solutam, vel solam hanc emulsionem, cum *ricini* oleo paratam consulimus. Ipsum adeo, qui ad compescendum vomitum laudatur, *haustum antemeticum*, ob copiosum aerem, qui ab effervescente liquido evolvitur, non sine justis rationibus reformidamus; nec *opio* prius, quam abacta jam formidine inflammationis,

ubi reliquam ventriculi sensibilitatem corrigi, fidem adhibemus. Clystere porrectum hoc medicamentum, tutius hoc in casu operabitur.

Erysipelaceam gastritidem, nisi cum febre inflammatoria manifesta incedentem, venaesectiones exasperant, isque morbus remedia, principali, a qua vix non semper pendet, affectioni conducentia exposcit. Saepius hic vesicans epigastrio superimpositum, cucurbitulae siccae, sub dubia venaesectionis indicacione, cruentae, in auxilium trahenda sunt; ac si acris, saburralis materia ventriculum inflammare videatur; blandissima iterum, quae vix indicavimus, evacuantia, vel serum lactis tamarindinatum; — et, si vomitus haec ipsa excludat; clysteres ex nitro, tamarindorum pulpa in aqua solutis, vel interdum, sub majori jam a febre *nervosa* debilitate, cortex cum camphora ano infusus, conducent.

Suppurationem stomachi, nisi sola natura, medicus certe non sanat. Quotiescunque interim haec subesse videatur: sub parcissimis, iisque liquidis alimentis, potuque emolliente, abscessus in ventriculum, forte salutarem depletionem patienter expectamus.

Reliquum ab illo in ventriculo, quamplurimum lethale *ulcus*, praeter tenuissimum iterum victum ex ovi recentis vitello in jusculo carnis soluto similibusque quaerendum, vix alia, nec certe balsamica sic dicta remedia perferre observatur. Impraegnatæ ab aere fixo aquae, cum tenui lactis asinini portione, ac ipse peruvianus cortex clystere injectus tentari his sub angustiis queunt.



 O R D. IV. G E N. IV.

 ENTERITIS.
 

Natura morb. §. 238. **I**ntestina non minus, quam ventriculus, inflammationem, — rarius certe, quam iste, *phlegmonosam* (§. 231.); frequentius *erysipelatosam* (§. 232.), atque hanc ab aliis saepissime affectibus *symptomatice* pendentem, patiuntur.

Definitio. §. 239. Hic igitur morbus (§. 237.) *Enteritis* vocatur: cujus symptomata, ob ampliora, quae intestina occupant, spatia, ob incertam ac volubilem magis eorundem directionem, ac demum ob insignem canalis longitudinem, difficilius in unam, quae singula comprehendat, definitionem trahuntur. Interim, quotiescunque morbus (quod tam raro haud fieri, cadaverum sectiones docuere) *occultius* non incedit; tunc febris acuta, cum tensione ac dolore interno, vel ad unam,

vel ad omnes abdominis regiones extenso, ardente, pungente, acutissimo, per vices moderato; sed mox redeunte, ac ad summam atrocitatem adaucto, cum vomituritione ac vomitu, meteorismo, pertinaci ut plurimum alvi obstructione, ac interdum cum diarrhoea, et tenesmo, observantur.

§ 240. Incipit igitur *Enteritis* interdum Symptomata: cum horrore; alias, sine illo. Abdominis cruciatus, saepius certe circa umbilicum, quam altero quovis in loco, — in aliis, ad circumscriptam abdominis plagam, aut per totam ventris molem extensus, sat fixus, et saepe ardens, nunc aliquam aegrotanti quietem concedens, nunc vero immani tormine redeuns, hunc ipsum aggreditur. Hucusque pro ventris tormine aut colicae specie flatulentae hic dolor habetur: inprimis cum ructus inanes ac fere assidui, nec non alvi ut plurimum obstructio, et borborygmi copiose subintrent. Interim recrudescentem aeger ad intestina cruciatum praesentiens, vultu et oculis insoliti quid, et quasi terrefacti habentibus, ejulatu, cae praesentem exhorret et aversatur. Sub majori ejusdem sensu, tum nausea, ac vomituritio, tum vomitus ipse,

quamplures invadunt. Pulsus interea humiles, frequentes, et debiles potius, ac qui, si bene attendamus, sibi dissimiles, vel et duri observentur. Lingua in multis admodum rubra est et arida, sitisque quamplurima vexat. Venter nunc manifeste satis tenditur, atque, constrictis spasmodice abdominis musculis, et durior redditur, et attactum fere quemvis, dolentissimus, recusat. Nec rarum est, vel ipsam spasmodice claudi anum; vel frequentem ad emittendum lotium persentiri stimulum, hocque ipsum cum dolore ac tenesmo excerni. Praeterea de aestu interno, viscerumque abdominalium ardore, anxius et inquietus conqueritur, siti quam plurima vexatus, viribusque jam plurimum prostratis decumbens aegrotus. Aucto in horas malo, fixior, constantior, ac intolerabilis magis dolor evadit; accedit singultus, vomitus increscit, atque quamplurimum aeruginosae ac herbaceae bilis ejicitur.

Quamvis vero integrum persaepe abdomen in Enteritide doleat, ardeatque; est tamen, ubi, saltem a primis hujus morbi initiis, ad affecti naturam intestini, sedemque mali distinctam concludere licet. Ubi dolor ad medium fere ventrem, ac circa umbili-

cum urget: intestina ut plurimum laborant tenuia; eoque in casu citius, quam si crassa inflammata essent, assumpta per vomitum rejiciuntur. Ubi symptomata sub hypochondriis magis, sub pleuritidis quasi, aut hepatitidis specie, — vel ex uno illorum ad alterum, tensae fere cordae ad instar, ac sub ventriculo, hepate, liene, vel circa renes majora observantur; tunc intestinum vel coecum, vel colon inflammatione tenetur. Si ad lumbos profunde dolor haeret, et ad alvum crebrius desideat, nihilque, praeter mucum tenacem, dejiciat, aut cum tenesmo, urinae stillicidio, vel haemorrhoidalium vasorum inflationeprehendatur aegrotus; rectum tunc intestinum incenditur.

Quocunque vero in loco inflammatio intestinum circumdet; obturata tandem, vel ob summam irritationem contracta, aut ob herniam simul compressa ejusdem cavitate, assumpta quaevis, et, continuato diutius vomitu, ipsae adeo *fecales*, ac foetidissimae materiae, per hunc ipsum rejiciuntur; nasciturque *Ileus*, plurimarum certe causarum, rarissime *volvuli*, a quo hinc male nomen assumpsit, effectus magis, quam ipse morbus. Nec his quidem sub circumstantiis venter ubique

Ileus.

clausus est; sed interdum sub ipsa intestino-
rum inflammatione liquidam, vel et subcruen-
tam materiam deponit.

Cautelae:

§. 241. Atque hic quidem ordinarius morbi decursus observatur. Sed quantum non expertos licet viros haec signa, in aliis tam manifesta, interdum fallunt! Saepe nempe nec febris in pulsibus umbra (§. 238.); ardor, dolor ad intestina aut nullus, aut certe non vehemens; nec fere ulla tam diri morbi phaenomena observantur: cum vel ubique inflammatio, symptomata plerumque, intestina, vel ipsa jam gangraena tenet. Non quidem ubicunque post mortem vel livescebant, vel sanguine hinc inde suffusa apparere; in viventibus intestina affectu idcirco inflammatorio laborarunt; multisque in febribus tum inflammatoriis (§. 114.), tum gastricis (§. 104.), intestinalium vasorum sanguineus infarctus, vel ex ipso circulationis in partibus aliis impedimento; vel ex eorundem quasi dimidia, per infensam nervis putrilaginem in intestinis paralyti derivandus est. Rarior quoque *Enteritis* est, in qua post mortem intestina, quod aliae partes inflammatae faciunt, conspicue cras-

sescant, tumeantque adeo, ut pars major ca-
vi a phlegmone in illis praecludatur; sed ta-
men singula erysipellaceae saltem inflamma-
tionis, et mortis ex eadem derivandae signa
in cadaveribus illorum interdum occurrunt, de
quibus, ne per insomnium quidem, inflamma-
tionem subesse medentes credidissent. Haec
interim *silentis* magis naturae, quam istorum
errore praetervidentur; sufficitque hanc artis
humanae imperfectionem eo potissimum fine
adnotasse: ne in tam fallaci morbo vel
parvis quidem signis attentionem recusemus;
ac ne ob plurimum symptomatum (§. 239.)
defectum mox ad illum inflammationis prae-
postere concludamus.

242. Enteritidis causae cum illis gastrici Causae .
tidis (§. 234) quamplurimum conveniunt.
Ex ipso hinc inde ventriculo ad intestina
phlogosis aut dilatatur ac descendit; aut illo
relicto, haec ipsa aggreditur. Frigus vel ab-
domini, vel pedibus diutius admotum, spasmi
violenti, quibuscumque a causis intestinalem
tubum occupantes, acre biliosum, putridum,
exanthematicum, saniosum, rheumaticum,
venenosum, dysentericum, erysipellaceum,
aliud, cathartica fortiora, seu drastica, in-

gestinalem mucum deradentia, aloetica inprimis ac abortiva remedia, haemorrhoidum, lochiorum, menstruorum suppressio, vulvulus, materies dura intestinorum tubum infarciens, vermes intestina laedentes, perforantes, vicini visceris, vel et mesenterii, peritonaei inflammatio, compressio quaevis subitanea, vis externa abdomini illata, herniae incarcerationae, prolapsus intestinorum ex abdominali vulnere, etc.

Prognosis.

§. 243. *Enteritis erysipelacea* (§. 237.), tum illa, quae primaria est; tum illa inprimis, quae aliarum affectionum frequentissimam sobolem sistit, has ipsas funesto plerumque fine, ac in lethalem *gangraenam* praecipitat. Nec multo minora *phlegmonosi* morbi pericula erunt, si frequenti ejusdem per gangraenam finit, *suppurationis*, in quam nonnunquam terminatur, discrimina addamus. Utraque Enteritidis sibi ipsi commissa species brevissimo certe, ac saepe unius, vel paucorum dierum intervallo, interdum vero unius spatio hebdomadae, vel paulo tardius, in sphacelum mortemque convertitur; nec quisquam intestinorum gangraenam, nisi quandoque sub hernia incarcerationata, intestino cum
 integu-

integumentis abdominalibus in *anum artificialem* concreto, — vel rarissimo *volvuli gangraenosi* per intestinum, sine continui solutione, excreti exemplo, superavit. Quae in *Enteritide*, maxime *dysenterica*, interdum partes membranaceae, ac intestinalem fere tumorem referentes exuviae per anum secedunt: illae coagulatae, ac intestinorum formae adhaerentis lymphae opus polyposum sistunt.

Quamvis interim Enteritidis feliciter abactae historiae saepe colicam magis, ac spasmodicam hujus canalis affectionem, quam veram intestinorum inflammationem referre videantur; certum tamen est, hanc ipsam sub recta methodo non tam raro, aliarum adinstar, per *resolutionem* terminari: quae tum

Resolutio.

ex quo patet, frequentiorem, quam supponitur, utriusque superficiei phlogosin esse; nec ubique *resolutionem* cum perfecta laesurum partium integritate absolvi.

Suppuratio. *Suppurationis* intestinalis signa cum illis aliarum (§. 128.) partium conveniunt; sed, oisi firmiori sub Enteritidis praegressae diagnosi, dubiis saepe non paucis subjecta est, atque in multis gratis admodum supposita fuit, intestinorum *exulceratio*. Quemadmodum vero ex suppuratis visceribus intestino vicinis, purulenta materies ad hoc ipsum sibi viam facillime parat (§§. 219. 226. 235.); sic et ab ipso intestinali abscessu, *pus* factum, nisi ad cavum intestini, abdominis, descenderit; in vicina illi viscera, vel per abscessum ad peritoneum, musculosque abdominales, umbilicum, facillime, prout de *colo* intestino novimus, depletur. In crassis frequentiorem, quam in tenuibus intestinis, suppurationem,—in his vero gangraenae uberiores conspeximus progeniem. Copiosissime ad *Rectum*, tum abscessus tum fistulae contingunt; quae toties pro *haemorrhoidum* fluxu incautis diu imposuerunt. Tribus nos exemplis et *Colon*, et *Rectum* intestinum sub inflammatione cum vesica urinali in viris concrevisse, atque

suppurata, in hanc ipsam, purulentam non modo, sed et fecalem deposuisse materiam, observavimus. Sub his vero circumstantiis urinam nunc per septimanas nullam, — sed flatus foetidissimos atque copiosos per urethram prorupisse intelleximus; alio vero tempore lotium putridissimum, fecalem odorem spirans, turbidum crassumque per urethram iisdem aegrotantibus fluebat: qui, cum prius per tantum tempus ex urethra urinam non reddidissent; hanc ipsam, *urinali diarrhoea* laborantes, per anum copiose excreverunt, ac unus haemorrhagia ex pene, — alter, hydrope confectus, — tertius cum metecorismo, singuli vero ex forti simul intestini, vesicae sphacelo, perierunt.

Ex causis lentis, et infarctu vasorum ac glandularum chronico magis, quam inflammatorio, scirrhi, tum alii (§§. 129. 235.), tum intestinorum, nasci videntur. Sed tamen, cum non infrequens ad *Rectum*, ex haemorrhoidali ut plurimum causa, observetur phlogosis; frequentior fere in hoc ipso, quam in alio quocunque intestino, *induratio* observatur: vidimusque talem, quae ex suppressa in foemina atque mox ad anum conversa blennorrhoea originem sumens, hoc in-

Induratio :

testinum ad extremam angustiam rediit . Frequentius certe aliorum quoque intestinorum diversis in locis coarctatio, et quasi callositas, quam scirrhus in cadaveribus offertur; ac licet illa ex causis etiam non inflammatoriis generari hinc inde videatur; vix tamen dubitari potest, has intestinorum angustias ex praegressa in istis, saepe occulta, phlogosi originem frequenter habuisse. Oportet autem ut in angustiores diametrum contracto ac indurato fere alimentario tubo, semidigestorum descensui ciborum non parva obstacula ponantur; utque pars intestini contracto loco superior, tum ab illis, tum a flatu hic facile collectis, non raro in amplum saccum, plurimorum sedem malorum ac in frequentem praecipue vomitus, obstructae alvi, ac torminum originem dilatetur: quae incommoda, pro varia obstaculi positione ac magnitudine, diversos in aegrotantibus effectus habebunt, ac sub scirrhi generali expositione ulterius considerari merentur.

Enteritidis in *gangraenam* conversae symptomata tum ex praecipuis gangraenae signis (§. 130.) tum ex omnimoda torminum cessatione, ex meteorismo adaucto, singultu

continuo, sonoro, pulsu exili, debilissimo, intermittente, facie hippocratica, deliriis, stupore, extremitatibus frigidis, sudore glutinoso obductis, regurgitatione materiae biliosae, aut insipidae, vel et stercorosae; ex fecum liquidarum, ichorosarum, albescensium, olidissimarum secessu per alvum, anxietate maxima, et frequenti deliquio, repetuntur. Cum praesente intestinorum gangraena, mens redit interdum serena; ac de recuperata salute, qui post horas non multas cadaver erit, laetus sibi gratulatur.

Sed et in hac inflammationis specie, *hydrops ille acutus* (§. 126.), quemadmodum de *peritonitide* dictum est (§. 216.), Hydrops
acutus. cum socia frequentius, et post dies non multos insequente gangraena, observatur. Haec est inprimis *colicae illius, inflammatoriae* certe, species: ex qua Scriptores, pauci licet, hydropem interdum oriri, quin ejusdem satis determinaverint naturam, dixere. Cum vero copiosum nonnunquam hic serum abdominis in cavo fluctuat: puriformis interim, et caseosa quasi, graviorque materia, vel in fundo pelvis detinetur; vel ipsis intestinis tenacissime adhaeret: quae, resorpto forsitan fre-

quentius sero, morborum intestinorum cohaesionibus (§. 219) non raram largitur originem.

Cura.

§. 244. Quas pro curanda gastritide proposuimus (§. 236.); illae non minus pro *Enteritide* tractanda valebunt regulae. Ac primum quidem de causis removendis cogitandum est. Hinc si hernia incarcerata subsuerit: intestinum strangulatum promptissime reponendum, aut herniotomia suscipienda est. Si venenum, aut drastica irritationem produxerint; illorum actio, si *specifico* praepediri remedio non queat; oleosis et pinguibus tam ore, quam per intestinum ingerendis, infringatur oportet. Putridarum sordium, sub fine morbi, Enteritidem generantium copia et acredo, lenia sibi evacuantia ex sero lactis, tamarindo, cassia, manna, vel ex oleo, imprimis ricini, tum vero clysteres ex *pauco* chamomillae infuso, vel aqua cum oxymelle sibi exigit. Si a retrogresso vel exanthemate, vel acri rheumatico, alio, originem inflammatio petierit: praeter alia, vesicans, sinapismi ad partem prius infectam indicantur. Si haemorrhoidum, menstruorum, lochicrum suppressio, ac plethora abdominalis induxerint aegritudinem; praeter venae-

sectionem generalem, hirudinum applicatio ad anum perinacum, pudenda, potissimum conveniet; etc.

Veram dein atque *idiopathicam Enteritidem*, licet pulsus, ob doloris, spasmi que universalis rationes, ut in *gastritide*, contracti, parvi, ac debiles, — licet virium prostratio non parva subesse appareant; quemadmodum in hac ipsa (§. 237.), donec arteriae insurgant, repetita venaesectione percurari oportet. Atqui his praestitis, majora iterum ex sanguisugis, prout fieri vix jussimus, applicitis, nec non ex cucurbitulis abdomini superimpositis, auxilia obtinentur. Huic ipsi interea, vel unguento altheae, vel oleo cum camphora liberaliter inuncto, fomentationes emollientes ex lacte cum sapone solerter imponimus; vel aegrotantem ipsum, nisi anxietas ac summa inquietudo id fieri prohibeant, tepido semicupio committimus, ac a quovis, post hoc, refrigerio custodimus. Clysteres oleosi, vel ex emulsione arabica, in pauca quantitate, nisi fortior in Recto intestino inflammatio eos vetet, et nunc injiciendi sunt. Infelici autem consilio, hoc in affectu, vel enemata ex acris irritantibus, ex tartaro emetico, vel ex ipso adeo nicotia-

nae fumo applicantur; vel purgantia stimulantia, aut crudus mercurius praescribuntur; et rebellis alvi obstructio inflammationis vix unquam pro causa, sed pro effectu erit habenda.

Quod vero in aliis inflammationibus; — hoc et in *Enteritide*, imprimis *rheumatica*, a vesicante emplastro dolenti loco superimposito interdum lucratur auxilium. Remedia interna ex emollientibus, mucilaginosi, tepide porrectis, petenda sunt; nec salibus mediis tantus hic, quam alibi, usus, nisi cautus, esse potest. *Opium*, quo usque inflammatoria vigent symptomata, nequaquam in hoc morbo indicatur; jam facta vero illorum impetu, sub iisdem, ac in *gastritide* (§. 237.), cautelis, interdum, et cum emulsione arabica porrectum, locum habebit. Simile de *camphorae* usu, si forte fractae per venaesectiones vires eandem exigere videantur, iudicium esto. Utrumque vero remedium, si indicetur; per superiora, ubi *crassa intestina* inflammatione laborare videntur; — in *tertium* vero phlogosi, per anum, ingeratur oportet. Si per lenem, ac subcruentam interdum diarrhoeam hic morbus solvi videatur (§. 243.); tunc serum lactis tamarindinum, aut mannae in emulsione arabi-

ca solutio, eandem cum fructu promovebunt.

Suppuratio intestinorum cum alio tamen eorundem affectu facile confundi solita (§. 243.), iisdem, quam quae in *gastritide* proposita sunt (§. 237.), remediis tractanda, rarissimam tamen, si ullam, medelam admittet. Abscessus ac fistulae ad *Rectum* intestinum, si exterius magis, ac quo loco manibus accessus datur, compareant: a Chirurgia non raro auxilium agnoscunt.

Indurationes intestinorum, tum illae quae ex chronico affectu, tum quae ex inflammatione oriuntur, difficilis admodum diagnosis, sed curationis longe difficilioris, vixque istius capacem morbum sistunt. Angustissimum interim ex praevia inflammatione *Rectum* intestinum, cum ad ani tantummodo confinia diuturna coarctatio haereret, frequenti clysterum pinguiorum, ac pessatorum ex *butyro cacao* paratorum usu, nec non candelis huic intestino, ut in urethrae morbis facimus, per longum tempus immissis, feliciter dilatavimus.

Qui ex *Enteritide* convaluere; illis selectus ciborum cautissimus imponatur necesse est; atque tum acria, tum flatulenta, ma-

xime vero duriora alimenta , vix devictum revocare morbum facillime possunt . Similia de remediis spirituosis , aromaticis , adstringentibus incaute subministratis dicenda sunt . Conveniunt interdum aquae martiales , infusum chinae frigidum , et quaecunque sensiliorum intestinorum tubum sine stimulo majori ad pristinas revocare functiones queant .



O R D. I V. G E N. V.

HEPATITIS.



§. 245. **F**requentior chronicorum, quam acutorum hepar sedes morborum est. Natura morbi Inter hos ipsos, licet multiplices esse non sine ratione aliqua suspicemur, solum fere, quem cognoscamus, *hepatitis*, seu *jecinoris inflammatio* constituit. Haec frequentius iterum *symptomata*, et *erysipelaceae* saepius naturae, quam *idiopathica* et *phlegmonosa* observatur, hepatisque nunc superficiem *externam*, eamque vel *convexam*, vel *concaavam*; nunc vero *internam* hujus visceris substantiam occupat. Non tamen eodem haec ubique se modo habent; sed frequentiore alio sub coelo ac *endemicum* apud *Indos* ^{*orientales*} ~~*occidentales*~~ hepatitis morbum offert: atque si rarior apud nostros affectio dicatur; oportet de ea, quae *epidemica* interdum occurrat, ac de illa, quae suis se manifestam reddit signis, sermonem esse: cum non tam infrequens *abscessuum hepaticorum* ratio, occul-

tam saepe, et *chronicam* hujus morbi naturam esse abunde demonstrat. Post *pulmones*, ac *cerebrum*, nullum fere viscus est, quod *haereditatio* magis, quam hepar, jure aegrotet; novimusque familias, quibus non chronicis modo; sed inflammatoriis adeo affectibus, singulari protinus dispositione, hepar frequentius laboraret.

Definitio;

§. 246. Ex tam diversa inflammationis sede ac natura (§. 245.) apparet satis, *hepatitidis* symptomata non facile tam angustis definitionis circumscribi posse cancellis; atque tum ipsius vel maximi visceris moles, positio, extensio, cuius fere aetati alia, — tum varia in parte vel hac, vel illa, ejusdem sensibilitas, sat clare docent: eundem, vel eodem in organo, morbum, phaenomena inter se penitus diversa producere oportere. Quotiescunque interim acutarum more, nec occulte hepatitis incedit; tunc febris, hypochondrii tensi, humeri, claviculae in dextro latere dolor, decubitus nunc in hoc, nunc illud in latus difficilis, cum dispnoea, tussi sicca, singultu, ac saepe cum nausea et vomitu, observantur.

§. 247. Coeterarum inflammationum ad-^{Symptomata.}
 instar, *hepatitis* cum horrore, interdum sat
 magno et diuturno, invadit. Hunc magnus
 in praecordiis aestus, et calor universalis cum
 intensa siti mox excipit. Si ad convexam
 inflammatio partem hepar occupet; dolor
 acutior, lancinans, et pungens, quasi pleuri-
 ticus, illinc persentitur, ac difficilis in dex-
 trum latus ut plurimum decubitus observatur.
 Si concavam hepatis regionem vexaverit phlo-
 gosis: tunc in sinistram partem aegrius con-
 vertitur patiens, ac plura circa stomachum
 incommoda, nausea, vomitus bilis aerugino-
 sae, epigastrii tensio, nec raro icterus, et
 frequentior, subinde strangulans aegrotum
 singultus comparent. Nec rarum hoc in ca-
 su est, ex hepate phlogosin ad ventriculum
 transire. Hypochondrii dextri *tumor*, non nisi
 sub majori inflammati visceris volumine, aut
 sede morbi a costis vix oblecta, aut deni-
 que jecinore per manum ex sede sua quid-
 quam expulso, conspicuus redditur; sed ten-
 sio vix non semper major, ac dolor atta-
 ctum recusans hunc locum denotat. Minor
 interim hic erit sensus, cum partem jecinoris
 posticam et superiorem, sub diaphragmatis
 fornice sepultam; — aut inferiorem et dor-

salem, costarum sub arcu profunde latentem inflammatio tenuerit: quo in casu vel singultus iterum frequentior, dispnoea ac tussis major, cum doloris sub inspiratione augmento, — vel lumborum, et dextri quasi renis cruciatus praecipue urgent. Ex vicino diaphragmati hepate, inflammatio istius facile per illud ad pulmonem dextrum, — vel inflammato hoc pulmone, quod pluries conspeximus, ad jecur transfertur. In ipsius quidem substantiae hepaticae phlegmone dolor ut plurimum obtusus, aut gravativus occurrit; sed acutissimum certe ac lancinantem, ex abscessu in medio jecinoris parenchymate latente, dolorem observavimus. Pro vario etiam inflammati hepatis incremento, *pondus* hujus visceris non parum mutatur, et ad duplum interdum aucta ejusdem moles, tum compressione sua in vicinum ventriculum, duodenum intestinum, pectus ipsum, — tum diaphragmate sub expiratione in ascensu suo impedito, nunc angustiae, plenitudinis ac suffocationis, nunc appensi quasi diaphragmati ac sterno ponderis gravioris, distendentis, sensum producit. Si, quod junioribus proprium, sed neque apud adultos tam rarum est, hepar, ad sinistrum hypochondrium ad

lienem usque extensum, inflammetur: tunc dolor, tensio, vel et tumor, tactusque impatientia ad epigastrii magis regionem observatur, ac majores tum ad ventriculum, tum ad diaphragma turbae occurrunt. Non in quavis hepatitide aut singultus, aut humeri, claviculae, jugulique dolor occurrunt; nec iste ad dextra perpetuo, sed interdum etiam, licet rarius, ad sinistra percipitur; et ad brachium, praecipue dextrum, subiade torpor accusatur: quae singula symptomata ex diversa inflammationis in hepate sede, ac demum ex nervorum diaphragmatici, sympathici magni, brachialium, ex cervicali medulla origine, decursu ac distributione potissimum derivanda sunt. Ipsam *fellis vesiculans* phlegmonosa inflammatione, eaque insigni, alibique fusius describenda, correptam, et ejusdem membranas ad pollicem crassitie auctas, albissimas atque splendentes observavimus: quo in casu, nisi hepatis pars major simul laboret; inflammationis symptomata ad costarum spuriarum hepatisque limbum, ad non magnam latitudinem circumscribuntur. Tussis in hepatitide frequentius occurrens, ut plurimum sicca, rarius humida, vel a diaphragmatis irritatione, vel ex nervorum consensu originem petit.

Alvus hoc in morbo saepius obstructa, interdum, et sub ictero praesente, alba, aliquando vero, ex copiosiori ab inflammato viscere secreta, et acriori bile, liquida, aut subcruenta, nec sine tormine deponitur. Urina, nisi icterus compareat, non alia, quam in quacunque acuta, excernitur flammea. Interea febris, nisi violenter jecur inflammari contingat, non admodum vehemens; vel noctu saltem, aut alternis fere diebus increscit. Pulsus nunc utique durus ac frequens; sed cum dolor non nisi obtusus accusetur; nequaquam talis, et a naturali parum alienus observatur.

Hep. chronic. Obscuriora sunt *hepatitidis chronicæ* symptomata, et plerumque aut certam vix diagnosin admittunt; aut, ab ipsis adeo aegrotantibus vilipensa, a medentibus praetervidentur. Continua interim febricula cum ardoris, doloris, tensionis, plenitudinis ad hepar sensu, ad attactum aucto; cum decubitu, ob haec ipsa, in latus vel hoc, vel illud difficili; frequens ad scapulam dolor, nariumque stillicidium, aut haemorrhoids; causarum denique praegressarum attenta consideratio, aliquam hic lucem accendere queunt.

Causae.

§. 248. Praeter communes inflammatio-
num

num causas (§§. 118. 125.), capituli imprimis laesiones externae, tum in aliis visceribus, tum in hepate imprimis inflammationem, citosque abscessus inducunt. Huc et injuriae abdomini illatae, utpote ex lapsu, contusione, vulnere, nixu, saltu ex alto, spectant. Nec minus valida mentis pathemata, imprimis furor, cum superingesto potu frigido, — aut exaestuantis corporis super humo, aut in balneo, refrigeratio major, jecinori infesta sunt. Alias vero calculi, tum hepatici, tum cystici hepatitis inducunt, atque nos ipsi hac ex causa vesiculae felleae non modo inflammationem (§. 247.), sed et gangraenam ex hac ipsa per hepar late extensam observavimus. Nec *ascaridis lumbricoidis*, ex intestinis ad hepar devecti, aut *fasciolarum*, in animalibus variis, hoc in viscere detectarum exempla copiosa, irritationis perpetuae, ac inflammationis aliquando causae, deficient. Quae vero intestina, ventriculus, diaphragma, pulmones, inflammare; — haec et ipsum hepar vicinum incendere queunt. Frequentior inflammationis *erysipelaceae* in hepate, corrupta et acris primarum viarum, ac suppressae salutaris diarrhoeae materia, origo est. Coeterum et repentinae

rheumaticae, scabiosae, erysipelaceae, metastaticae, alterius acrioris materiae retropulsiones huc erunt revocandae. Ex majori aestatis calore, ac frequentiori bilis sub hoc ipso ad hepar corruptione, hunc morbum derivare, nobis saltem, qui eundem non magis saltem in *Italia*, quam in *Germania* praedominari aut ipsi observavimus, aut ab aliis observari pernoscimus, non licet. An calor major hepatitisem *Indiae Orientalis* endemicam, an vero frequentior, hoc sub coelo, transpirationis suppressio ac potius, prout suspicamur, refrigerium, aut alia demum obscurior causa producat, ignoramus.

Prognosis,

§. 249. Communes hepatitis cum aliis inflammationibus exitus (§. 126.) agnoscit, ac pericula a causarum febrisque diversae rationibus et intensitate non minus, quam a subjecti aut cachexia aliisque jam pridem hujus visceris morbis, obstructione, induratione, scirrho, steatomate correpti, aut sanioris, constitutione petenda sunt. In genere, hepatitis sat cito cognita, sub recta medendi methodo, tam insignia saepe non habet pericula; nec singultus hic tanto, quam in aliis morbis, discrimine incedit. *Acuta* quidem

hepatitis pericula minora, quam *chronica*, qualem ad plures menses, cum sat intensa febre ac dolore praemagno continuasse vidimus, portendit: et causas ut plurimum ex calculo, steatomate, aut alio hepatis antiquo vitio desumit. Periculosissima *hepatitis erysipelacea* est, quae sub *gastricarum*, *nervosarumque* fine gangraenam minatur. In hepatide phlegmonosa *convexam* jecinoris partem occupante, difficilior, quam in *concaevae* superficie phlogosi, per intestina morbi solutio, purisque facti depletio: ac tum ex hac ratione, tum quod major ut plurimum febris ac dolor comitetur illam, majora observantur pericula.

Per *resolutionem* (§. 127.) terminatur Resolutio.
 hepatitis vel prima vel secunda ad finem vergente hebdomada, tum per haemorrhagiam ex naribus, aut per anum, tum per alvum biliosam, aut subcruentam; tum denique per sudorem largum, urinas copioso sedimento instructas, ac interdum per comparens ad exteriora erysipelas. Si pulmo insimul cum hepate laboraverit; tunc et copiosior subinde expectoratio morbi solutionem comitabitur. Si hepatitis in dolentem *splenis* affectionem transiverit: vidimus hoc, quod a veteribus

jam notatum fuit, cum bonis aegrotantium rebus contigisse. Acutissima febris, ac sitis inexplebilis, gravitatem morbi, ex erysipelate tunc facile oriundi, demonstrant. In quavis vero hepatitide, cum peritoneo ac visceribus vicinis jecur facillime per pseudomembranas connectitur: quo suppurationis nonnunquam, ob faciliorem puris educationem, imminuuntur pericula; sed novae puri ad vicinas partes viae non raro parantur.

Suppuratio. Conspicuis ac magnis ad hepar tumor inflammatorius difficulter *resolvitur*; ac frequentius per *suppurationem* terminatur. Haec ipsa, per signa sua cognoscenda (§. 128.), nonnunquam in hepate citius, quam quocunque in viscere, saepiusque *occulta*, perficitur; atque vel ad convexam, vel ad concavam hepatis partem, vel in medio ejusdem parenchymate, cum vario rerum exitu, nascitur abscessus. Hoc sibi commissum jecinoris apostema, pro varia ejusdem sede, vel magnam, aut totam visceris substantiam tractu temporis depascitur, oriturque *tabes hepatica*; vel rumpitur vomica, et purulenta materies aut in cavum abdominis lethali eventu depletur; aut in vicinum jecinori viscus, aut partem cum hepate connexam, — in ventriculum,

prout vidimus, aut intestinum, praecipue colon; aut per erosum, ut aliquoties conspeximus, diaphragma (§. 186.) in ipsum pectoris cavum, et concretum aliquando cum diaphragmate pulmonem; rarius, si illuc usque hepar inflammatum pertingat, in lienem ipsum; aut denique in peritonaeum musculos abdominales, lumbales obtegens, prorumpit, atque nova, propria cuivis parti, symptomata producit atque abscessus ac fistulas, per longum latumque divagantes (§. 220.) generare observatur. Interdum vero contenta in hepate materies per ipsos ductus hepaticos viam sibi aperit, atque copiosa in duodenum intestinum ex choledocho canali destillat, oriturque aut vomitus purulentus, aut quamplurimum diarrhoea saniosa, subcruenta: qua nunc hepatis abscessus per ipsam naturam detergitur atque sanatur; nunc vero *fluxus*, cui nomen est *hepaticus*, diuturno ac lethali successu insequitur. Cum vero hepar inflammatum ad plura abdominis loca sub costis promineat, atque sic ejusdem abscessus, cum peritonaeo facile cohaerens, ad exteriora nonnunquam divergat; chirurgicis tunc auxiliis, ac, si matura satis suscipiatur, sanationi nonnumquam raro conceditur occasio. Rarior hepati-

tidis in *hydropem acutum* est exitus: sub quo absque ullo puris indicio, externam hujus visceris membranam inter et parenchyma hepatis, aquarum collectio detegitur. An frequentior apud oves jecinoris hydrops ex inflammatione repetendus?

Induratio .

Scirrhus hepatis frequentes ex rariori apud nos hepatitis derivare vix possumus. Frequentius quoque durum atque contractum hoc viscus, sine praegressa inflammatione detegitur. Durities interim dextri hypochondrii, vel tumor, sensus ponderis sub expirando auctus, dispnoea a decubitu in dextrum latus, et ad partem aucta, digestio depravata, et pertinax; alvi obstructio, cachecticus faciei color, oedema pedis dextri, post praegressam hepatitis, cessante febre, observata, morbosam jecinoris indurationem, quae certe non ubique cum *tumore* incedit, sat clare manifestant.

Gangraenam in jecinore contigisse, signa alibi exposita (§. 130.) abunde docent.

Cura .

§. 250. Generales curandae inflammationis regulae (§. 133.), non minus in hepatitis adhibendae sunt. Venaesectio igitur, licet pulsuum ratio id minus exigere videatur,

instituenda, ac pro morbi violentia repetenda est. Inprimis vero sanguisugarum ad hæmorrhoidalia vasa, et ad ipsam hepatis regionem, nec minus cucurbitularum scarificationum eidem regioni aliquoties instituta applicatio potissimam laudem meretur. Nec minor vesicantis emplastri, post factas vasorum depletiones, dolenti loco admoti, unguenti volatilii, nec non fomentationum emollientium abdomini universo applicatarum, ac clysterum denique emollientium frequentius injectorum virtus esse consuevit. Maxime vero in hac inflammationis specie lenia alvum laxantia, ex tamarindis, cremore tartari, manna, in sero lactis solutis, tinctura rhabarbari aquosa, petita remedia, tum depositam ad intestina copiosam et acriorem bilem prompte expellunt; tum ipsam morbi solutionem per choledochum ductum sollicitant; atque majorem, quam in quavis fere alia inflammatione, opem conciliant. Interea potus non quidem copiosi, aut frigidiores; ex sero lactis, aut aqua cum oxymelle et nitro, frequentius ingerendi sunt. Si per sudorem terminari morbus videatur; tunc haustus salinus, cum refracta tartari emetici dosi, atque sambuci infusum cum oxymelle indicabitur.

Aliam in hepatitide methodum felicissimam *Indiae Orientalis*, in endemico sibi morbo, experientia confirmat: ubi *mercurii* tum interne, tum exterius adhibiti usus, non minus quam apud Europaeos, singulari se se effectu commendavit, ac vix evitandam alias in hepate suppurationem dissipasse est visus. Nos quidem has laudes, debiis interim nequaquam subjectas, propriis augere observationibus nequimus; et, ob tardiores forsitan *mercurii*, in aegrotantibus, nobis, inveterascente jam morbo, oblati administrationem, tam felici effectu in paucis casibus, ubi communis methodus non suffecerat, fuimus frustrati. Qui vero hanc methodum frequentiori usu comprobata habent; illi, paucis quidem sanguine e vena emisso, ac sub continuata antiphlogisticorum administratione, unguentum mercuriale ipsi dolenti mox loco illiniunt, atque simul calomelam interius ita porrigunt: ut sat brevi tempore, quo dolor ut plurimum dispareat, salivatio excitetur. Sed jam secundo, vel tertio die unguentum non dextro amplius, — cui vesicans nunc emplastrum imponunt; sed sinistro hypochondrio illinere suaverunt. Cum vero ex tam praecipiti mercurialium usu in debilioribus

aut nimia salivatio, aut diarrhoea interdum accedat; cumque praesente simul febre *gastrico-nervosa*, majora ex mercurio damna sint; hinc alii peruvianum cum isto corticem utiliter combinari, — alii salivationem his in subjectis evitandam, atque vel ad refractas mercurii sublimati doses, vel ad solum calomelam cum cortice, confugiendum esse, docuerunt.

Hepatitis chronica, eandem ac acuta, sed accommodatam mali violentiae minori, atque morbi causis methodum, scarificationes locales, hirudines, vesicantia, rubefacientium modo adhibenda, frequentem evacuantium antiphlogisticorum usum, potus subacidus, cum nitri portione, vel ex sero, aut lacte ebutyrato, clysteres, victum vegetabilem ex fructibus horeis maturis, ac interdum leves mercurii dulcis doses, aut denique aquas martiales sibi exigit.

Abscessus hepatis, si chirurgicam admittere manum videantur; si, ex minori tumoris mobilitate, ad eorundem cum peritoneo, necessariam pro hac operatione, cohaesionem concludere queamus; promptissime, ac priusquam major jecinoris consumptio locum habeat, aperiendi sunt. Cavendum est, ne felleae vesiculae

dilatationem incauti pro abscessu declaremus, et lethali certe eventu aperiemus. Intestinum colon, cum ad lobi hepatis dextri limbum inferiorem abscessus haesisset, a Chirurgo, profundam nimis sectionem instituyente, incisione non parva laesum fuisse in cadavere conspeximus. Apertus vero hepatis abscessus, ad artis Chirurgicae leges, imprimis recta corporis positione, ac injectionibus repurgandus, et solícite, sub frequenti corticis peruviani usu, consolidandus est.

Quae in scirrho ac induratione hepatis facienda supersint; ex aliis patebunt.



O R D. I V. G E N. V I.

SPLENITIS.

§. 251. **I**ncomprehensum Physiologis viscus, Lienis natur. non minoribus, cum aegrotat, involvitur tenebris, *Lien*. Hujus quidem positio, extensio, nexus, ac singularis inter diaphragma, ventriculum, colon intestinum, costarum arcus, renemque altiore, peritoneo licet divisum, occultatio, — nec minus hypotheses, quas hac de particula sibi scholae permiserant, fecere: ut non modo varia illarum partium mala; sed et mentis ipsius aberrationes varias, et morbos fere omnes, quos ab *atra* quondam *bile* derivavit antiquitas, in insonantem mox *splenem* rejicerent. Variis interim et hoc spongiosum viscus affectibus exponitur, atque nunc periodico quasi fluxu ac refluxu, aliorum fere morborum imperio, turgescit et subsidet; nunc volumine, quod 'apud

Insubros endemicum est, sine manifesto substantiae irfarctu, insigniter augetur, ac saepe prolabitur; nunc duriorem ac callosam, aliquando fere saxeam, aut osseam quasi compagem, vel tumentem, vel in minus volumen contractam assumit; nunc vero, quod rarius contigisse, tum aliis, tum nobis ipsis perspectum est, *inflammatur*.

Symptomata.

§. 252. Haec lienis inflammatio, *splenitis* vocata, cum hepatitide (§§. 245. 247.) quamplurimum convenit, ac iisdem fere signis, sub hypochondriō sinistro urgentibus, cognoscitur. Occurrunt vero hic febris cum horrore frequenter invadens, calor continuus, interdum remittens; sitis magna, et anxietas; dolor sub hypochondrio, ab attactu, et sub inspiratione auctus, ad humerum, mammam et claviculam facile extensus, nunc acutissimus, nunc obtusus, costarum spuriarum limbum plerumque excedens; dispnoea; aliquando, superiori nempē lienis parte diaphragma simul inflammante, irritante, tussis ac singultus; decubitus in *sinistrum*, — aut interdum, ex aucta visceris vicino stomacho incumbentis gravitate, ac inflammatione huic ipsi communicata, in *dextrum*

latus molestus, nausea continua, vomituritio, aut vomitus copiosus, biliosus, subcruentus; alias vero, et inflammata lienis parte inferiore, quasi renis sinistri dolor; obstructio alvi pertinax, et aliquando tumor sat manifestus, lienis, inconstantem licet, formam retinens, ac ponderosus.

§. 253. Causae vix non eadem, ac quas Causae : gastritidem (§. 235.) enteritidem (§. 242.) ac hepatis inflammationem (§. 248.) inducere diximus, *splenitidem*, licet raro satis, prognerant. Ipsius hepatis, ventriculi, diaphragmatis, pancreatis, coli intestini, ac peritonaei inflammationes, ad splenem subinde divergunt, mirumque esse dicamus, interceptum toties cruoris ex liene ad hepar fluxum, ac tam frequentem sanguinis in illo remoram, inflammationem non saepius in splene excitare.

§. 254. Splenitis fere eodem cum hepaticide (249.) exitus, eademque pericula agnoscit. Vidimus eandem cum urinarum copiosissimo fluxu, et cum facta in oculos metastasi feliciter solutam. Universi corporis sudor, atque haemorrhoidum fluxus meliorem Prognosis :
Resolutio :

morbi dissipationem promittit. Vomitum cruentum, et atrum, hoc in morbo criticum non observavimus.

Suppuratio. *Suppuratio* lienis per signa (§. 128.) cognoscenda, eodem fere, ac in hepatitis (§. 249.) modo succedit, ac purulenta materies nunc viscus totum exedit; nunc ad stomachum, cum vomitu purulento, sanguineo; nunc ad colon intestinum, cum diarrhoea ac *fluxu splenico*; nunc ad pectus, pulmonemque ipsum, cum phthiseos purulentae signis, aut in cavum abdominis depletur; vel adhaerente peritoneo liene, hoc ipso corrosio, ad musculos abdominales, dorsales, lumbales, ad renem ipsum sibi vias parat; ac, nisi cito consolidetur abscessus, cum *tabe splenica* terminatur.

Induratio. De lienis ex inflammationibus *induratione*, ac *scirrho*, vix non omnia, quae de simili hepatis affectu dicta sunt (§. 249.), merentur referri.

Cura. §. 255. Nec aliam sibi splenitis medendi methodum, quam quae pro hepatitis exposita fuit (§. 250.), ~~sibi~~ exoptulat.



O R D. I V. G E N. V I I.

NEPHRITIS.



§. 256. **Q**UI accerrimum humani corporis liquorem secernunt, et non exiguo vasorum a corde non adeo distantium systemate instructi sunt, *renes*: hi, si calculorum in eisdem effectus excipiantur; rarius forte, quam ipse *lien* (§. 251.), *inflammatione* corripuntur. Vix igitur, ex propria experientia, aut *senioribus* hunc morbum, aut *viris*, quam *junioribus*, aut *foeminis* frequentiore esse, sub data exceptione, confirmare audemus. Insignes quidem in renum regione dolores, inflammatorii signis non immunes, aetatem, sexum quemcunque non raro divexant; sed vel rheumatica musculorum lumbalium, ligamentorum intervertebralia affectio; vel ipsius medullae spinalis inflammatio (§. 141.); vel coli nonnunquam intestini prope

Infrequentia morbi.

renes decurrentis incendium (§. 249.); vel demum violentior ac diuturnus his in partibus spasmus, pro istorum inflammatione non raro imposuit. Quodsi vero hic diagnosis error, *renal*is inflammationis non parum demat frequentiae; ejusdem tamen aliquid *occultae* hoc in viscere *suppurationis* restituunt historiae: ut non difficilis hæc utriusque erroris occasio, doctrinae hoc de morbo dignitatem abunde testetur.

Definitio:

§. 257. *Renis* igitur *inflammatio*, vel *Nephritis* est affectio ut plurimum febrilis, cum dolore hujus partis nunc ardente, acuto, nunc obtuso, pulsante, versus vesicam oblique descendente; cum lotii nunc spastici, nunc rubicundi, nunc puriformis excretionem frequentem, saepe paucam; aut secretionis urinalis totali ad renes suppressione; ut plurimum cum nausea, vomitione, vomitu, aut colico cruciatu; saepe cum cruris stupore, ac testiculi dolore vel retractione incedens.

Symptomata:

§. 258. Rarius *ren* uterque primum, frequentius dextro, sinister, ac loco quidem hic ultimus quidquam altiori ac posteriori, inflammatur. Nunc vero febris hanc affectio-

nem præcedit; nunc sequitur dolorem profundum, ardentem, pulsatilem in parte suprema et postica abdominis, fere ad ultimam dorsi vertebrae, et quatuor priorum lumbalium confinia, ante duas postremas ex costis spuriis, ad trium circiter digitorum transversorum distantiam a spina. Ab initio quidem hic dolor obtusus magis, ac tendens, premensque, — dein vero, ardens, acutus ac lancinans, sæpe per uretherum decursum, usque ad vesicam, aut per vasa spermatica per inguen in testem, tunc facile retractum, jaculari visus, observatur. Tum ipsius vero testiculi dolor ac retractio, tum cruris stupor, aut spasmus et tensio, in alia vix, quam quae per calculos inducitur, inflammatione occurrunt. Sub hac vero renis affectione mox frequens lotii deponendi stimulus a pauca licet, eaque vel flammea, aut profunde rubra, vel sanguine soluto mista, vel puriformi, vel, majori sub malo, decolori et prorsus aquosa urina excitatur. Sub maximo morbi augmento, ac si ren uterque inflammatione turgeat, haec *dysuria renalis* convertitur in totalem secretionis urinalis abolitionem; et quodcumque per has vias expellendum fuisset lixivium; hoc a sanguine separari præ-

peditur. Atqui tum ex hoc ipso, tum ex cognito nervorum, qui renem adeunt, cum illis stomachi, intestinorum nexu, nascuntur mox ructus copiosi, nausea, vomituritio, vomitus, flatuum copia, anxietas, doloresque colici, aut ad anum tenesmus, obstructio, ac dimidii fere ventris ex parte affecta, vel totius abdominis intumescencia. Si vero ad pelvim renalem a calculosa materia irritatio fiat; ob eundem nervorum nexum, dolor, retractio testiculi; aut, compressis a tumente rene nervis tum *psoam* musculum, tum erus ipsum petentibus, istius stupor, torpor, dolensque spasmus, aut oedema, inducitur. Interea lumbi calent, ab attactu vel et a solo lecti calore acutius dolent; neque pedibus aegrotans incedere potest; ac decubitus in aliam partem, quam in dorsum, per augmentum doloris in latus affectum, et per intolerabilem in adversam partem aut in ventrem procumbenti sensum, praepeditur. Licet vero insignes, ut in *lumbagine*, dolores lumbos divexent; aegrotus tamen antrorsum flexus, sine dolore notabili truncum erigere ut plurimum potest. Nec coetera hoc in morbo febris acutae signa desunt; et cum intensior inflammatio urget: tam universi corporis

horror, quam anxietas, praecordiorum constrictio, et convulsio, extremitatum frigus, sudor viscidus, delirium, lipothymiae aegrotantem affligunt. Pulsus hoc in affectu ab initio plenus, ac vibrans observatur; crescentibus vero dolore ac spasmu, contrahitur et exilis, durus, ac intermittens comparet: quin ex tam diversa pulsus ac doloris ratione, inflammationis ad sedem vel in pelvi, vel in substantia renis, concludere tuto valeamus.

§. 259. Aliarum inflammationum ad- Divisio:
star, *Nephritis* nunc *phlegmonosam* habere naturam, nunc *erysipelaceam* agnoscere indolem videtur. Ab *epidemico* influxu, nisi *rheumatico*, sat liberi renes observantur; febrisque hanc inflammationem concomitans, vix alium, quam inflammatorium assumere characterem consuevit. Interim vel *primaria* hoc viscus; — vel, frequentius certe, *secundaria*, et a *calculis* renalibus, aut ab arenosa materia pendente inflammatione laborat. De *occulta* interdum *Nephritide* jam injecta est mentio (§. 256.), atque haec ipsa ad *chronicas* saepius pertinere, et cum lumborum, colicisque doloribus confundi videtur.

Causae .

§. 260. Plures certe, quam quae rariorem *Nephritidem* revera inducunt, a Medicis numerantur causae. Potissimae interim existis sunt tum illae, quae et aliarum partium inflammationes inducunt (§. 125.): imprimis lapsus, ictus in regionem lumbalem, concussio, contusio violentior, vulnus; forsitan et vehemens ac in longum continuata equitatio, validior nixus incurvato trunco ad grave pondus elevandum susceptus, refrigeratio dorsi, lumborum sudore praegresso madentium, acre rheumaticum, arthriticum, metasticum, — tum illae, quae in renem potentius agunt: uti spasmus diuturnus, cantharides, meloe majalis, balsamorum variorum interius adhibitorum abusus; vicini peritonaei, lienis, hepatis, aut coli intestini inflammatio, abscessus, vertebrae caries, costae vicinioris fractura; imprimis vero calculorum hispidorum, acutorum, asperorum, aut mole irritantium in rene, urethere collectio, accedente, sub aliqua plethora, rudiori corporis concussione; forsitan et urinae ad vesicam diuturna retentio.

Prognosis :

§. 261. Quae maturo satis consilio tractatur Nephritis primaria; ea, nisi insigni mox impetu ren unus, aut, quod facile ob

eonsensum accidit, uterque sat valide obruat; prognosin tam funestam vix admittit. Resolutio :

Quae vero ex *calculis* originem nanciscitur: ea vel nunquam, vel non sine funestae recidivae curatur periculo. Aquosae mictiones et purae, ac pellucentes, aegre morbum secerni indicant; quibus vero, sub cedente febris impetu, sine inceptae jam suppurationis signis, urinae prodeunt multae, et crassae, potum quasi *coffeanum* dilutiorem referentes; aut lactescentes, cum sedimento puriformi, mox fundum petente, copioso; illis per ipsas, quibus morbus residet, vias judicatio contingit. Sat largus haemorrhoidum fluxus, aut sudor aequalis, copiosus, et calidus opportuno tempore prorumpens, non minora hic spondent auxilia.

Facilis quidem hoc in morbo, vel non Suppuratio. advertente aegrotō, in *suppurationem* est transitus. Hanc tamen, post nephritidem manifestam, ex signis (§. 128.) cognoscimus: dummodo, nec ob solum in urinis, copiosum licet, ac puri simillimum foetidumque sedimentum ad illam praepostere concludamus; nec ob hujus absentiam materiae, renis exulcerationem pro certo deesse affirmemus. Pus quidem ad hoc viscus collectum, facilius,

quam ex alio, tum pondere proprio per uretheres delabitur; tum urinarum flumine, vix genitum, abluitur: quo fit, ut per annos interdum sine febris hecticae a resorpto pure valdopere incensae symptomatis, hic fluxus continuet. Sed aliarum saepe partium *puriformem* renes ex longinquo suscipiant, expelluntque materiam; vel ipsimet *chronica* interdum laborare *phlogosi* ac, sine exulceratione, *puriformem* humorem (§§. 128. 259.), quod in vesica urinali frequenter contingit (§. 265.), secernere observantur; vel demum *puriformis* ille liquor, aut *pus* ipsum, ex uretheribus, vesica, aut prostata glandula scaturivit; ac, urinis commixtum, praegressos forte lumborum dolores, inductae ad renem suppurationis, nec intimiori albescentis materiae cum lotio miscela, nec majori illius visciditate comprobandae, injuste accusat. Verae autem hujus visceris vomicae, sine puris in urina vestigio, ex pathologicarum constāt sectionum historia. Casus adeo nobis obvenit, in quo, licet *ren* utique *suppuratus* fuisset; fuerunt tamen et ipsa *vesica*, et *prostata* non exiguo ulcere, scirrhisque obsessa. Atqui cum nulla *Nephritidis* praevisissent symptomata: de solo vesicae morbo,

per rectum non minus intestinum quam per urethram explorato; — de renis vero supuratione nequaquam cogitavimus. Interim pus ipsum acrius, ex rene in vesicam destillans, hanc ipsam irritare, ad spasmodicas contractiones invitare, morbi que hic loci primariam sedem mentiri, — aut, quod observatione constat, in solidiorem massam coire, ac pro calculo cystide incluso imponere potest.

Ad plura hinc, aut saltem fida magis *suppurationis renalis* signa simul attendendum est; quo certe pertinent: indubia praegressae *Nephritidis* diagnosis; signorum resolutionis benignae defectus; doloris, febrisque moderatio; sed prioris ex brevi intervallo in pulsantem transitus, et aegrotante pronum in ventrem decumbere jussu, atque interdum in alterum latus, ut sublimis sit affectae partis situs, posito, suspensi veluti ponderis sensus, cum horrore doloribus interpolato, febre lenta sine ordine decurrente, ac tabis purulentae symptomatis. Alias sat manifestus ac fluctuans *renalis vomicae* ad lumbos tumor, aut indicans abscessum oedema; difficultas urinae adaucta, vel demum ejusdem, vix descriptae, interdum cum insigni foetore, purulenta excretio.

Ipsa vero haec *renalıs vonica*, pro varia, quam occupat, sede, partiumque vicinarum aut majori, aut minori resistentia, nunc totam renis substantiam, ut ejusdem, praeter extimam visceris membranam aut saccum, in cadavere nihil reperiatur, consumit; nunc vero non in ipsius modo renis pelvim; sed, *exteriorius* disrupta, in laxa et cellulosa musculorum lumbalium, cruralium internorum interstitia; — eroso autem ad *interiora* peritonaeo cum ipsis morbose concreto, in hepato, lienem, vel, ut nuper et nos experti sumus, in ipsum colon intestinum, ac per anum, cum urina depletur. In primo casu, lotium cum pure, ac interdum cum calculis excernitur; et ulcus, ob impuram ac fistulosam naturam, difficillimae, aut nullius curationis, per gangraenam tunc facile terminandum, cum vertebrarum nonnunquam carie, relinquitur. Alias tamen fistula cum suppurato rene, donec omnis consumatur, correspondens, uretheris quasi vices agit; ac per multum tempus, sine vitae dispendio, aperta servatur. Ad *exteriora* quidem eundem renis abscessum apertum fuisse, ac cum urina purulenta calculum evacuasse; — sed brevi tempore *colon* etiam *intestinum* perforasse,

et urinam purulentam, cum flatibus et excrementis, non modo per anum, sed per externum quoque ad lumbos et ilia ulcus expulisse, compertum habemus. Interdum vero occluso, vel a pure crassiori, vel a sanguinis grumo, vel a fecibus, aliisque, *ulceris renalis* ostio: nova mox febris, et acutissimae *Nephritidis* iterum, iterumque excitantur symptomata; donec, restituto puris effluxu, cum brevi haec ipsa solatio dispareant.

Rarus, ut aliarum inflammationum, sic *Scirrhus* ? et *Nephritidis*, in *scirrhum* est transitus: et ex quacunque hic demum causa oritur; non frequens certe in homine morbus est. Interim si absque resolutionis, aut suppurationis signis, durities hoc in viscere, ad tactum manifesta, sed indolens, supersit; si aegrotanti ex vacuo ventris loco veluti quidpiam pendere videatur, et stupor coxendicum, et impotentia cruris aut claudicatio adsit, mingatque pauciora, et reliquo corporis habitu aqua inter cutem laborantibus maxime similis existat; tunc de latente ad renem scirrhus, qui ad insigne volumen increvisse visus est, vix dubium manet.

Funestissimus *Nephritidis* per *gangrae-* *Gangraena*: *nam* exitus, ex signis alibi (§. 130.) allatis

pernoscendus est, atque tum ex febris praegressae violentia, tum ex virium vitalium extrema dejectione, animi deliquiis, sudore frigido, pulsu exilissimo, admodum frequenti et intermittente, subitanea dolorum remissione, deliriis, singultu, vomitu continuo, atque vel perfecta urinae suppressione; vel lotii putridissimi, nigricantis, lividisque carunculis foedi excretionem, patebit.

Cura:

§. 262. *Nephritis* non alia, quam coeterae inflammationes, methodo (§. 133.) curanda est; interim a cantharidum applicatione abstinere jubet cognita et irritans istorum in renes, nec camphora quidem praecavenda satis, actio. Suspecta quoque ac, in majori dosi porrecta, noxia salina, et diuretica quaevis remedia sunt, quibus urinae, vel sanis interdum sensibilis acredo augetur, ac irritabilis inflammati renis substantia quammaxime stimulatur. Longior adeo a cibis abstinencia, nisi potus quodammodo suppleat, cum damno conjungitur; ac ipsae, quae bibuntur aquae fere tepidae magis, quam frigidae, ac divisae quodammodo haustibus assumantur oportet. Ipse adeo lecti calor, et continuus in dorsum decubitus, ab aegrotante, in quantum

licet, evitari debent. Clysteres, quamvis maxime necessarii, quod intestinorum in vicinum renem facile compressionem augere queant, si ad *sinistrum* inflammatio haereat: non nisi pauca quantitate, ex oleo inprimis tepido, frequentius injiciendi sunt. Nec minus lenia, quae sine stimulo alvum evacuent, remedia, ex manna potissimum, aut oleo, indicantur. Vomitum symptomaticum emulsione arabica, potuque tepido moderari interest.

Maximum igitur ex venaesecione pro violentia morbi frequentius repetenda, subsidium est. Sed post illam, scarificatio sat profunda et cucurbitulae ad lumbos sat multae, — nec minus, si forte suppressus haemorrhoidum, aut menstrui fluxus subsuerit, hirudines circa anum aut pudenda adhibendae sunt. Coeterum et lumbi linimento volatili, aut oleo frequenter, ac sine impetu illiniendi sunt. Si primis jam morbi initiis huic morbo, a calculosa materia non oriundo, medelam adhibendi foret occasio: a prima venaesecione fomenta frigida meliori apponerentur lumbis consilio; sed rarius aut tam cito hoc petitur, aut morbi tam clara est diagnosi: istoque jam quidquam prove-

cto, tepidae magis ex emollientibus fomentationes, aut semicupium praesentem jam ac fortiozem spasmum moderare queunt. Interea medicamenta ex demulcentibus, emulsione arabica, decocto hordei, vel radicibus saponariae, salep, cum melle, minime vero ex *nitro*, quod in parvis dosibus nil prodesse, in magnis vero nocere observatur, petenda sunt.

Opii usum, nisi post dissipatam venae-sectionibus inflammationem, ac sub reliqua sensibilitate nimia, in vera quidem aut *idiopathica Nephritide*, rejicimus. In illa vero, quae ex *calculis* originem duxit, opiata sub circumstantiis alibi exponendis, non raro locum habebunt.

Cum vero *suppurationis* in rene signa (§§. 128. 261.) comparent; tunc suspensa secundum regulas alibi (§. 134.) expositas, antiphlogistica methodo, maturationis opus sollicite per cataplasmata ac fomenta emollientia promovendum est. In pelvem renalem depleri vomicam, optare quidem, sed per artem praestare non possumus. Quodsi vero hoc ipsum a natura auxilium obtineri non queat; tunc sat manifesto, renis pure turgentis, in loco *Nephrotomiae* instituenda operatio,

ac ulcus profundum, ad chirurgicae artis cautelas, deplendum, detergendum, consolidandum erit. Nihil quidem hic temere praecipitandum esse, concedimus lubenter; sed, nisi prompta satis hic sectio aegrotantem salvet; quid a cunctatione auxilii esse queat, nequaquam perspicimus. Ex spontanea in abdomen, viscus aliud, nisi colon in rarissimis, ut videtur, casibus excipiendum sit; aut in musculorum interstitia, vomicae apertura, mors, licet interdum tarda, vix tamen non ubique (§. 261.) certa expectanda est.

In casu exeuntis cum lotio a renibus puris, praeter nutrientem magis victum, subsidia ex lacte asinino, vel alio recenter mulso, ex decoctis mucilaginosi cum melle edulcorandis, tum ex cortice peruviano, aqua calcis, selterana, vel simili, interdum etiam martiali, petenda sunt. Balsamicorum, in renes potentior, actio, saepe suspecta, et cum febris urget, noxia est. Extractum myrrhae aquosum, cum illo corticis ac parva balsami copaivae portione, sub febris defectu, tentare licebit.

In renum *scirrbo*, aut gangraena, quod commendare possimus remedium, in desideriiis est.

O R D. IV. G E N. VIII.

CYSTITIS.



Varia cyst.
nat.

§. 263. **C**analium ex renibus ad vesicam ducentium morbi non satis quidem noti ac perspecti sunt; eosdem tamen et dilatari nimis, et obturari, inflammari, suppurare, ac demum disrumpi posse, cadaverum sectiones docuerunt. Facilis vero inflammationis ex rene per uretherem ad vesicam, vel ex hac, ad illum via est. Sed propria non raro sensilissimum illud urinae receptaculum inflammatio tenet: ac licet aliorum haec ipsa morborum frequentius *symptoma*, ac *erysipelae* tunc plerumque naturae esse deprehendatur; est tamen, ubi et *primaria*, ac interdum *phlegmonosa* hoc viscus inflammatione corripiatur: et quemadmodum uterque morbus *acutissimam* frequenter affectionem sistit; sic et *chronicam* non raro, ad internam plerumque superficiem limitatam, phlogosin vesica ostendit.

§. 264. *Cystitis* huic inflammationi (§. *Definitio*. 263.) nomen est; ac ista potissimum in febre, lancinante ac utplurimum profundo in hypogastrica regione, vel in pelvi dolore, conatu mingendi. desidendi pressorio, acute pungente, saepe vano; — interdum simul in tumore attectum fugiente, ac in frequenti ad vomitum incitamento consistit.

§. 265. Praeter pedissequa inflammatio-^{Symptomata} num symptomata (§. 124.), in *Cystitide* oriuntur et alia: quae, pro varia inflammationis ad vesicam sede ac febris natura, non parum inter se differre observantur. Est vero illa vel per totum hoc viscus, vix tamen ab ipso morbi principio, dispersa; vel ejusdem modo partem, aut lateralem, aut anteriorem, posteriorem, aut supremam seu fundum, aut infimam denique seu cervicem occupat. Quae ad latera vesicam paulo profundius adoritur inflammatio; illa, uretherum per illius membranas oblique descendentium ostia occludens, praeter ardorem ac dolorem vesicae, lotium ab ista vel ex parte, vel omne avertit; ac in urethere obturato, urinis, prout aliquoties in cadaveribus alias ob causas factum esse vidimus, ad in-

testini tenuis crassitiem distento ; dolores oblique ad renem ascendentes, ac interdum cum manifesto hujus ductus tumore incedentes, — nec minora ad ipsum renem, plenitudinis, distensionis, irritationis symptomata producit. Ubi utroque haec latere contingunt: tunc, sub vacua protinus vesica, mox omne renum abolebitur officium; ac cita, ex stagnante in uretheribus renumque pelvi urina, aut illorum disruptio, aut lethalis sequetur gangraena. Si anteriorem magis vesicae parietem inflammatio investiat: tunc ad pubem durties, dolor maxime et ab actu vehementer urgebit; ad posteriorem vero partem haerens affectio, in *foeminis* quidem, inflammati insimul uteri leviora symptomata, — in *viris*, ad *Rectum* magis intestinum, compressionem, alvi obstructionem ac tenesnum, aut haemorrhoidalium vasorum tensionem, pulsationem, et acutos dolores causabit. Inflammata ad fundum vesica, vix quidem magna, qua parte inflammatur, ad expellendam urinam contractio exspectari potest; sed ob imminutam cystidis capacitatem, ac summam totius visceris irritabilitatem, continuus, vel a paucissimo lotio, ad mingendum nisus, — et nisi consensualis ac spasmodica

dica cervicis id impediatur contractio, citior ejusdem excretio est. Ad collum vesicae, ut quae pars crassior et causis inflammationis maxime exposita observatur, hærente morbo; ad perinaei regionem summi certe doloris sensatio figetur, atque ex urina illico suppressa, tumor ille ovalis ac oblongus ex imo abdomine, magis, quam in quocunque alio cystitidis casu, assurget; nec minus ad rectum intestinum, instituta per digitum exploratione, tumor a pressione dolens, a quo fecum per moram induratarum excretio praepeditur, ac tenesmus inducitur, patebit; atque instrumento per urethram immisso, sub immani cruciatu, in vesicam negabitur introductio.

Interim quantumvis haec symptomatum in cystitide, ob variam inflammationis sedem, diversitas, sub initio morbi evidentior appareat; sub ejusdem tamen incremento ac dilatatione majori, vix non omnia conspirant, ac in immenso ad hypogastrium, pelvim totam, lumbos, uretheres, perinaeum, anum, atque colorem ipsum cruciatu ac ardore, in perpetuo mingendi, hos dolores insigniter exasperante conatu, urinarum difficilima, tandemque penitus intercepta excretio-

ne, in abdominis tensione, dolore quasi colico, ructibus continuis, nausea, vomitione, vomitu bilioso, aeruginoso, singultu, jactatione continua, deliriis, vigiliis, sopore et convulsionibus consistunt. Mitior interim *superficialis* ac interna vesicae, *erysipelacea* ut plurimum, phlogosis est, atque per menses non raro extenditur. Cum vero, sub majori vesicae morbo, urina aut flammea, aut tenuis, aquosa protinus, ac spastica expellatur; sub mitioribus circumstantiis quamplurimum albicantis, aut subflavae, *tenacissimae*, puriformis, foetidaeque materiae cum urinis excernitur. Febris vero, quae primo in casu vehementius, et cum pulsu duro, frequenti, pleno, sub finem contracto ac parvo, vel maxime urget; in altero mitior, ac interdum vix conspicua observatur.

Causae .

§. 266. Causae *Cystitidis*, cum generalibus inflammationum causis (§. 125.), in primis vero cum illis *Nephritidis* (§. 260.), conveniunt, ac frequentissime ex calculorum aut arenarum hoc in cavo degentium irritatione derivandae sunt. Altera vesicam ad phlogoses non raro disponens causa, menstruorum, haemorrhoidum suppressio aut aberra-

tio, ac plethora quaevis localis est, equitatio, ventione, concussionem corporis ad haec loca invitata. Huc etiam spectant partium vesicae vicinarum, correspondentium, renum scilicet, uretherum, urethrae, vaginae, perinaei, prostatae glandulae, vesicularum seminalium, uteri, intestini Recti, Coli, peritonaei inflammatio, suppuratio, ulcus; ossium pubis fractura, sectio, caries; contusio, ictus, lapsus in corpus durum, perinaeo illidens, hernia vesicae, aut vulnera, laceratio sub sectione, extractione calculi, praesertim majoris, inflictas; compressio fortis, sub difficili partu, a capite foetus, aut a vecte in vesicae partem, imprimis ad collum, aut urethram facta; mictus cruentus, blennorrhoea, fluor albus praepostere suppressa; acre quodcumque, scabiosum, venereum, blennorrhoeicum, ulcerosum, herpeticum, metastaticum, erysipelaceum, maxime vero rheumaticum, ad vesicam depositum, vel cantharidum exterius, interius, adhibitarum, aut diureticorum acrium abusus; spasmi vesicae diuturni, magnisque doloribus stipati; catheterum, cereorum repetita nimis ac imprudens applicatio, diuturna urinae retentio, etc.

Prognosis.

§. 267. Periculosissimus *Cystitis* morbus est, atque ob sensilissimam ac membranosam vesicae, — putrescentem vero retenti liquidi naturam, in illius paralysin, aut gangraenam, sub signis (§§. 132. 261.) expositis, promptissime terminatur. Solvitur hic morbus, nisi perpetua ex calculis irritatione aut haerente ad prostatam, urethram, obstaculo,

Resolutio.

alibi considerando, nutritus, *Nephritidis* ad instar (§. 261.), per urinam multam, puriformem, quae albam ac levem, tenacissimam interdum, subsidentiam habet, ac per sudorem profusum, aequalem, vaporosum. Solet autem saepe repente inflammatio solvi erysipelate juxta cutis superficiem oborto, et permanente: sub quibus vesicae tumor subsidet, haec ipsa mollescit, febris imminuitur, atque excrementis exitus patet. Quamvis vero sic inflammatio sat benigne resolvatur; saepe tamen aliquis per longum tempus vesicae tumor, cum incontinentia lotii, aut saltem cum aliqua urinam diutius retinendi impotentia, relinquitur.

Suppuratio.

Sub conditionibus (§§. 128. 261.) expositis, in vesicae quoque inflammationibus, gangraenâ licet rarior, *suppuratio* contingit. Haec vero ad maturitatem provecta, easdem

fere, ac de *metritide* dictum est (§. 227.), vias legit; atque, nisi per urethram abscessus depleatur; flebili certe eventu, vel ad intestinum rectum (§. 243.), vel ad perinaeum, ad uterum ipsum (§. 227.), ad peritoneum, viscera varia, sub inflammatione cum vesica concreta, ac demum, cum cita morte, in ipsum abdominis, pelvisque cavum aperitur. Quodsi puriformis cum urina materies ex urethra excerni observetur; cum hoc idem sub simplici non minus *venum* (§. 261.), quam ipsius *vesicae* phlogosi (§. 265.), contingere, atque non raro ex *prostatæ*, aut *vesicularum seminalium* abscessu pus verum cum lotio praeterfluente commisceri queat; non parva saepe medentes difficultas in diagnosi premit: ac eosdem, sine praegressorum symptomatum accuratissimo examine, in graves non raro errores conjecisa est visa. Per menses, ex rheumatico in vesicam deposito acri, ex chronica hujus visceris, saepe haemorrhoidali, phlogosi, ac vesicae quasi *coryza*, aut *catarrho* inflammatorio, simillimam puri, eamque tenacem materiam, sine latentis exulcerationis periculo, cum urinis effluxisse conspeximus. Prostatæ quidem, urethraeque abscessus, continuo aut

saltem sine nixu ad mingendum, per hanc ipsam destillare, — illos vesicae, non nisi cum lotio purulenta excernere dictum est; sed vidimus tum prostatae, tum vesicae conjunctas in eodem subjecto suppurationes; atque saepe vesica, ad cervicem inaequali tumore obsessa, perfecte quidem claudi non potest: unde, licet illa purulentum necdum humorem fundat; cum eo tamen ex prostatae abscessu veniente, in suo per urethram transitu urina misceri, ac pro vesicali proge-
nie, falso quidem argumento, declarari potest, Interim si, post superatam nephritidem, tormentum ingens in pectine pelvisque cavo, in uno eodemque loco, cum dysuria continua, ac difficultate mingendi, aut cum incontinentia urinae observetur; si purulenta ac foetida materies, sub manifesta lentaque febricula et corporis macie (§. 128.), per longum tempus excernatur; si facta per anum, aut per vaginam exploratione, ad unum eundemque vesicae locum, dolor ardens ac intolerabilis a digiti pressione observetur; tunc dirissimae tandem affectionis sat certa habetur diagnosis.

Scirrhus.

Indurationes atque callositates ad vesicam, maxime vero ad ejus cervicem, copio-

sae Medicorum observationes testantur: quae sicut non raro ex aliis chronicisque causis propullulant; sic et ex inflammationibus, maxime lentis, et specifico acri excitatis suam frequenter originem sumunt. In hunc vero statum *Cystitidem* abiisse, praeter signa hujus exitus communia (§. 129.), docet tum ipse tactus, aut instituta per anum, vaginam exploratio; tum pondus ingratum ad perinaeum, ac functionis in viscere, quae in suscipienda, retinenda, et expellenda urina consistit, laesio, pro varia indurationis sede atque extensione, diversa. Ad immensam subinde molem vesica, parietibus suis undique densitate atque duritie auctis, increvisse, ac ad umbilicum fere usque extensa, ut in foemina pro uteri scirrho expertis in arte viris imposuerit (§. 225.), inspecta est. Ad totam, quae pubem respicit, seu anteriorem vesicae partem, callositatem longe ex pelvi prominentem latamque observavimus: quo sub partiali hujus visceris affectu, quod reliquum ex vesica sanumque est, non potest non a contento lotio in diversam a naturali formam et locum extendi, in suscepti evacuatione, aut retentione liquidi difficultatem experiri, ac in vicinas partes in di-

versos sensus agere . Ex eodem induratae cervicis vitio , urinas nunc retineri ; nunc sine voluntate emitti ; nunc vero utroque morbo simul , atque non sine maxima vesicae extensione , atque paralysis periculo , aegrotantes laborare conspiciamus .

Gangraena . *Gangraenam* ad vesicam lethalem produnt signa tum generalia (§. 130.) , tum illa , quae in *nephritide* instantem ex sphacelo mortem indicare dicta sunt (§. 267.) . Sub flexibilissimo hoc rerum statu , urinae , per totum inflammationis decursum suppressae , interdum sine difficultate fluunt , ac imperitis , sub quorumvis dolorum cessatione , spem vitae erigunt , post breve tempus certissima morte delendam .

Cura . §. 168. Quae ad *renum* inflammationem curandam proposita fuerunt (§. 262.) ; ea in *Cystitide* vix non omnia in usum trahi queunt . Major tamen hirudinum numerosarum , perinaeo , pudendis , post factas generales sanguinis emissiones , applicitarum hic actio esse consuevit . Post ista , sub morbo necdum provento , frigida potius , quam calida prosunt fomenta , quo loco dolor urget admovenda . Sub majori vero inflammationis

intensitate, illa quae potenter relaxant, balnea, fomentationes emollientes, potissimum indicantur. Clysteres oleosi, mucilaginosi, et hoc in morbo perutiles sunt; sed, cum ad posteriorem vesica partem ex inflammatione turgeat; non sine doloris augmento, aut etiam non sine difficultate injicientur illi, nisi aegrotante in genua et cubitos reclinato hoc opus suscipiatur. *Opio* nec hoc in morbo, sub maximo licet cruciatu, priusquam pars major inflammationis abacta sit, locus esse potest. Tunc vero, si vel a *calculo*, vel a graviore *spasmo* dolor provocetur ac pendeat: tincturae thebaicae portio vel ano commissa, vel cum emulsione arabica porrecta simul indicabitur. Nec minus reliqua post cystitidem vesicae *sensibilitas morbosa*, quod et de intestinorum hoc affectu post enteritidem dictum est (§. 244.), opium subinde expostulabit.

Cum vero urinae hoc in morbo suppressio, ejusdem licet effectus, causam tamen inflammationis irritatione sua perpetuo augeat, atque summa ex retento lotio, extensione ad crepaturam, vel perfectam paralytin usque, vesica, pericula inducat; hinc prima certe in evacuanda quacitocys per cathete-

terem urina versaretur indicatio . Ast vero , nec aditus quidem , ob summam tumentis cervicis constrictionem , specillo esse potest ; nec sine summo doloris ac inflammationis augmento , aut sine laesionis ad urethram periculo , in vesicam specillum penetrat .

In *foeminis* quidem facilius quam in *viris* , ob breviorē arduamque minus ad cystitidem in illis viam , tentari haec possunt ; sed in istis , facto semel absque impetu , vel tenuiori cereolo , cathetere , vel flexili musicaque chorda , oleo illinitis , tentamine ; si majus huic ipsi obstaculum opponatur : a quovis ulteriori experimento , hic facile nimis fatali , abstinendum , et ad *vesicae punctiōnem* promptissime descendendum est . Quatuor haec viis tentari , atque vel per anum , vel ad perinaeum , vel ad hypogastrium , vel demum , in foeminis , per vaginam ipsam , institui potest .

Per *Rectum* quidem intestinum et ad *perinaeum* , haec operatio , quotiescunque vesica lotio plenissima , pelvis cavum , ob molem suam , jam dereliquerit ac fere tota , gravidi adinstar uteri , in abdomen ascenderit ; sine successu , quod ratione primum , dein experientia edocti sumus , tentabitur ; ac vul-

nus, perfosso tricuspide incurva intestino, in vesicam minime penetrabit. Hinc super pectine felicior hoc in casu operationis erit exitus; alias vero brevior certe per *Rectum* ad vesicam via esset; nisi inflammatae in posteriore sui parte, qua cum intestino cohaeret, et qua phlegmonis ut plurimum sedes est, vesicae, — relinquendae in eadem, ac in ano canulae, — aut repetendae frequentius operationis difficultates, illi, quae ad pubem institui potest, operationi saepius praerogativam concedere viderentur. Restituto quodammodo catheteri ad vesicam inflammatae accessu, *injectiones* iterum in hanc ipsam commendari nuperrime videmus; sed licet emollientissimas; — ob summam tamen hujus visceris irritabilitatem, ad aquam etiam, quamvis purissimam, quam ad urinam ipsam in sanis adeo hominibus multo majorem, nos quidem non facile adhibemus; nec potibus, ne urinarum quantitas augeatur, detrahendum esse aliquid cum aliis opinamur, atque plus certe febris ab impetu, ac urinarum acrimonia, quam a copia majori timeamus.

Quomodo demum vesicae *abscessus* ac

variae ad anum, peritonaeum *fistulae* tractari debeant; hoc nostri non est hic fusius exponere. Reliquum in vesica *ulcus*, iisdem, quam in renibus suppuratis commendavimus, remediis (§. 262.), victuve blando et ex lacteis demulcentibus petendo, pertractandum est. Quae in *callositate* hujus visceris, aut *scirrho*, ad singula ut plurimum rebellentari queant; haec alibi fusius exponentur.

Inflamm. articulares.

§. 269. De artuum articularumque inflammationibus nunc, prout promisimus (§. 137.), ac prout hae QUINTUM phlegmasiarum ORDINEM constituunt, agendum nobis superesset; sed cum pars magna illarum, ex causis *externis* oboriri solita, ad Medicinam minus, quam ad *Chirurgiam* spectare observetur; major vero earum numerus, quae ad illam pertinent, *rheumatismo* ac *arthritidi* submitti debeat: quae ambo genera inflammatoriam quidem in multis indolem assumere, — sed frequentius certe sine febre ac phlegmonoso apparatu incedere, nec non specificam ostendere naturam solent; hinc in alium hujus operis locum nobis ea, quae ex istis

ad nos spectant, — nec minus *Erysipelatis* considerat onem, eo quod hoc *inflammationem* inter et *exanthemata* limites fere constituat, ad sequentis libri exordium, consulto reservamus.



FORMULAE MEDICAE*IN §§. PRAECEDENTIBUS CITATAE.*

Num. XVIII.

Tinctura thebaica.

RECIPE Opii puri pulverisati, uncias duas,
Spiritus vini, uncias quatuor,
Vini albi generosi, libram unam.

Digere per tres dies; tunc filtra.

N. XIX.

Collyrium adstringens.

℞. Aluminis grana quinque,
Aquae destillatae uncias quinque;
Solve.

Loco *aluminis*, vitriolum album, aut et
Saccharum saturni, ad tria vel quinque
grana, in aquae praedicta quantitate
solvi queunt.

N. XX.

Unguentum Citrinum.

℞. Mercurii vivi unciam unam,
Spiritus nitri uncias duas.

Digere super arenam, ut fiat solutio, quae
calidissima adhuc misceatur cum

Axungiae porcinae liquefactae et in
coagulum denuo tendentis libra una.

Strenue movendo in mortario marmoreo fiat
Unguentum.

N. XXI.

Potio laxans antiphlogistica.

℞. Pulpae tamarindorum uncias duas,
Cremoris tartari solubilis drachmas sex,
Solve in aquae unciis decem.

N. XXII.

Collutorium adstringens.

℞. Corticis quercus junioris drachmas sex,
Coque cum aquae libra una cum dimidia
Colaturae librae unius adde
Aluminis drachmam dimidiam,
Spiritus vini unciam unam cum dimidia.

Vel eadem aluminis portio solvitur in vini
rubri unciis octo.

N. XXIII.

Linctus.

℞, Mucilaginis arabicae,
Mellis despumati, ana unciam unam;
Misce.

N. XXIV.

N. XXIV.

Linimentum volatile.

℞. Olei olivarum drachmas sex,
Spiritus salis ammoniaci drachmas duas,
Misce.

N. XXV.

Decoctum antiphlogisticum.

℞. Decocti hordei libras duas,
Nitri puri drachmam unam,
Oxymellis simplicis unciam unam.
Misce.

N. XXVI.

Clyster emolliens.

℞. Herbae Malvae drachmas duas,
Coque per quadrantem horae cum aqua.
Colaturae unciarum decem, adde
Olei lini unciam unam.

Si butyri recentis in taleolis secti unciis quatuor paulatim affundantur infusi chamomillae fervidi unciae octo, et strenue conquassando uniantur; clyster obtinetur, qui ad dimidiam portionem tepide porrectus, intestinum, in quo butyrum in coagulum tendens diutius remoratur, quam optime relaxat.

N. XXVII.

Clyster antiphlogisticus.

℞. Decocti hordei uncias decem,
Nitri puri drachmam unam,
Mellis unciam unam.

Misce.

N. XXVIII.

Decoctum polygalae Senekae.

℞. Radicis Senekae unciam unam,
Aquae libram unam cum dimidia,
Coque ad remanentiam librae unius.
Cola.

N. XXIX.

Solutio gummosa.

- ℞. Gummi ammoniaci puri drachmas duas,
Solve in haustus salini unciis septem,
Adde vini antimoniatum drachmam unam.

N. XXX.

Serum lactis vinosum.

- ℞. Serum lactis vaccini libras duas,
Vini albi generosi uncias octo,
Misce.

N. XXXI.

Emulsio alvum purgans.

- ℞. Mannae electae unciam unam cum di-
midia,
Solve in Emulsionis arabicae unciis no-
vem.

N. XXXII.

Pulvis Doweri.

- ℞. Pulveris tartari vitriolati drachmas tres,
Opii puri,
Radici Ipecacuanhae, ana scrupulum unum.
Misce, et diu terendo fiat pulvis subtilissimus.



Finis Lib. II.

ERRATA

CORRIGE

Pag. Lin.

3	20.	, frequentius	. Frequentius
20	14.	paucas	paucos
25	12.	vasibus	vasis
30	10.	habent	habet
36	18.	sal volatile, cornu	sal volatile cornu
39	17.	penetret	penetrent
94	3.	<i>GENUS II.</i>	<i>GENUS I.</i>
130	8.	inflammatione	————
195	16.	totam	totum
—	18.	correptam	correptum
213	13.	parcas	parcae
—	16.	repetita	repetitae
243	23.	quae	qui



Praetervisa in Libro II.

	ERRATA	CORRIGE	
<i>Pag.</i>	<i>Lin.</i>		
267	16.	occidentales	orientales
294	20.	veras	verae
—	—	vomicas	vomicae
—	22	constat	constant
305	24.	colum	colem



