

Nr.

**Bibliografia tezelor asupra aparatului uro genital susținute la
Facultatea de Medicină din Cluj
dela 1936 până la 1940**




PENTRU

DOCTORAT ÎN MEDICINĂ ȘI CHIRURGIE
PREZENTATĂ ȘI SUSȚINUTĂ ÎN ZIUA DE

..... 1940

DE

EUGEN THEODORESCU



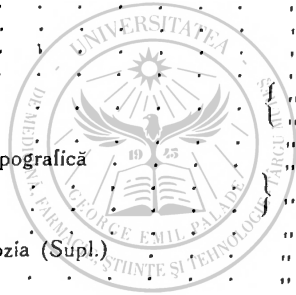
24 MAY 2005

Universitatea „Regele Ferdinand I” din Cluj
FACULTATEA DE MEDICINĂ

Decan: Domnul Prof. Dr. I. DRĂGOIU

PROFESORI:

Clinica stomatologică	DI. Prof. Dr. Aleman I.
Microbiologia	„ Baroni V.
Fiziologia și Fizica medicală	„ Benetato Gr.
Istoria medicinei	„ Bologa V.
Patologia generală și experimentală	„ Botez M. A.
Clinica oto-rino-laringologică	„ Buzoianu Gh.
Istologia și embriologia umană	„ Drăgoiu I.
Semiologia medicală	„ Goia I.
Clinica ginecologică și obstetricală	„ Grigoriu C.
Clinica medicală	„ Hașiegonu I.
Medicina legală	„ Kernbach M.
Chimia biologică	„ Manta I.
Clinica oftalmologică	„ Michail D.
Clinica neurologică	„ Minea I.
Igiena și igiena socială	„ Moldovan
Radiologia medicală	„ Agr. Zolog M.
Anatomia descriptivă și topografică	„ Negru D.
Clinica chirurgicală	„ Papilian V.
Medicina operatorie	„ Pop A.
Clinica infantilă	„ Popovicu Gh.
Farmacologia și farmacognozia (Supl.)	„ Baroni V.
Chimia generală medicală	„ Secăreanu Șt.
Balneologia	„ Sturza M.
Clinica dermato-venerică	„ Tătaru C.
Clinica urologică	„ Teposu E.
Clinica psihiatrică	„ Urechia C.
Anatomia patologică	„ Vasiliu T.



JURIUL DE PROMOTIE:

Președinte: Dl. Prof. Dr. V. Bologa

Membrii : { Dl. Prof. Dr. I. Alerposu
 " " " G. Teșetato
 " " " M. Sturza
 " " " Gh. Buzoianu

Supleant: Dl. Conferențiar Dr. P. Vancea

P R E F A Ț Ă

La institutul de istoria medicinei din Cluj s'au lucrat până în prezent o serie de bibliografii medicale, în special ale tezelor susținute la facultatea clujană. Astfel de teze bibliografice s'au mai făcut și la clinica oftalmologică precum și la institutul de medicină legală.

A insista asupra utilității, sau mai bine zis a necesității acestor puneri la punct bibliografice, nu este necesar.

În seria acestor teze se încadrează și cea de față, în care ne propunem să bibliografiem toate tezele susținute în ultimii cinci ani în legătură cu specialitatea urologiei. Nu ne-am mărginit în această bibliografie să dăm numai titlurile tezelor lucrate la clinica urologică ci și ale celor dela alte clinici și institute, în contingență cu specialitatea urologiei.

Am împărțit această bibliografie în următoarele capitole :

I. Enumerarea tezelor, cu toate datele bibliografice, în ordinea alfabetică a numelor autorilor.

II. Indicele analitice.

III. Indicele numelor profesorilor, care au prezidat tezele.

IV. Indicele tezelor după numărul lor, primit la decanatul facultății de medicină.

Bibliografia s'a făcut după normele stabilite de domnul Ioachim Crăciun, conferențiar de bibliologie la facultatea de litere din Cluj. Teza a fost inspirată de dl Prof. Dr. V. Bologa directorul institutului de istoria medicinei și a fost lucrată la seminarul de istoria medicinei sub conducerea domnișoarei dr. Lia Dima, asistentă institutului, cărora țin să-le mulțumesc și pe această cale.



I.

Enumerarea tezelor în ordinea alfabetică a numelor autorilor

1. **Antonescu Gh. Ion**: Cancerul penisului. Cluj, 1938, în 8°, 33 p. Tip. „Lumina”. Teza Nr. 1224. — Preș. Prof. E. Țeposu.

2. **Argintaru Nathan**: Considerațiuni asupra tratamentului salpingo ovaritelor. Cluj, 1939, în 8°, 14 p. Tip. „Pallas”. Teza Nr. 1427. — Preș. Prof. C. Grigoriu.

3. **Aszknazy Jetti**: Tratamentul vulvo-vaginitei fetițelor mici în lumina noilor concepții terapeutice. Cluj, 1939, în 8°, 18 p. Tip. „Albert”. Teza Nr. 1395. — Preș. Prof. C. Tataru.

B

4. **Băleanu Mariana**: Sterilitatea feminină și combaterea ei. Cluj, 1939, în 8°, 29 p. Institut de arte grafice coop. ind. „Pallas”. Teza Nr. 1420. — Preș. Prof. C. Grigoriu.

5. **Bistrițchi Gherșon**: Piretotopia în bolile venerice. Cluj, 1937, în 8°, 21 p. Tip. „Studio”. Teza Nr. 1194. — Preș. Prof. C. Tătaru.

C

6. **Crișan Ionel**: Considerațiuni asupra tratamentului artritelor gonococice. Cluj, 1937, în 8°, 20 p. Tip. „Ipuron”. Teza Nr. 1150. — Pres. Prof. C. Tătaru.

7. **Cuțu Ion**: Cancerul vezicii. Cluj, 1938, în 8^o, 26 p. Tip. „Lumina”. Teza Nr. 1243. — Preș. Prof. E. Țeposu.

D

8. **Dâmboiu Vincențiu**: Hidrocelul, studiu clinic și terapeutic. Cluj, 1938, în 8^o, 40 p. Tip. „Lumina”. Teza Nr. 1293. — Preș. Prof. Al. Pop.

9. **Dimoftache Gheorghe**: Hidronefroza prin vas anormal. Cluj, 1939, în 8^o, 34 p. Tip. „Cartea Românească”. Teza Nr. 1385. — Preș. Prof. E. Țeposu.

10. **Dinculescu Traian**: Asupra pentozuriei la diabetici. Cluj, 1937, în 8^o, 19 p. Tip. „Cartea Românească”. Teza Nr. 1064. — Preș. Prof. Pierre Thomas.

11. **Duca Ion**: Tratatamentul complicațiilor blenoragiei cu „Compligon”-Schering; observațiuni personale, concluzii. Cluj, 1937, în 8^o, 34 p. Tip. „Naționala” S. A. Teza Nr. 1117. — Preș. Prof. C. Tătaru.

E

12. **Erdős Mihail Ioan**: Ulironul în vulvo-vaginita blenoragică. Cluj, 1939, în 8^o, 22 p. Institut de literatură și tip. S. A. „Minerva”. Teza Nr. 1449. — Preș. Prof. C. Tătaru.

F

13. **Fosztó Dionisiu**: Influența efortului fizic repetat asupra funcțiunei capsulei suprarenale la om. (Contribuțiuni experimentale). Cluj, 1938, în 8^o, 19 p. Tip. „Orient”. Teza Nr. 1270. — Preș. Prof. Gr. Benetato.

G

14. **Georgescu I. Constantin**: Ichtyolul în tratamentul blenoragiei. Cazuri experimentale în clinica dermato-venerică în anul 1936. Cluj, 1937, în 8^o, 24 p. Institutul de arte grafice „Ardealul”. Teza Nr. 1078. — Preș. Prof. C. Tătaru.

15. **Gheorghiu Teodora**: Tumorile vezicii urinare. Cluj, tip. „Cartea Românească”, 1936, în 8^o, 40 p. Teza Nr. 1025. — Preș. Prof. E. Țeposu.

16. **Ghilea V. Vasile**: Uliron în tratamentul blenoragiei complicate. Cazuri experimentate în Clinica Derm.-Vene-

rică din Cluj, în anul 1938—1939. Cluj, 1939, în 8°, 31 p. Tip. „Victoria”. Teza Nr. 1374. — Preș. Prof. C. Tătaru.

17. **Glück Vasile**: Diagnosticul radiologic al imaginilor observate în abdomen fără (preparație anterioară de) mijloace de contrast. Cluj, 1939, în 8°, 29 p. Institut de arte grafice coop. ind. „Pallas”. Teza Nr. 1405. — Preș. Prof. D. Negru.

I

18. **Ionescu Maria**: Abcesul perirenal, studiu clinic și statistic. Cluj, 1937, în 8°, 21 p. Tip. „Naționala” S. A. Teza Nr. 1160. Preș. Prof. E. Țeposu.

K

19. **Kovacs Adalbert**: Infecția blenoragică în raport cu celelalte boli venerice. Cluj, 1939, în 8°, 15 p. „Lyceum”, institut de arte grafice. Teza Nr. 1463. — Preș. Prof. C. Tătaru.

L

20. **Lazăr C. Mircea**: Limfogranulomatoza inghinală subacută. Frecvența ei și valoarea diagnostică a reacției Frei. Cluj, 1938, în 8°, 32 p. Tip. „Naționala” S. A. Teza Nr. 1345. — Preș. Prof. C. Tătaru.

20a. **Licherdopol Virginia**: Suprarenalele și modificările de Ca și Sodiu. (Nu'am putut găsi teza, deci ne lipsesc datele bibliografice. Teza are numărul 1020. Este probabil din anul 1936).

M

21. **Mandel Iuliu**: Uretrite negonococice în boala lui Nicolas-Favre. Cluj, 1939, în 8°, 23 p. Tip. „Pallas”. Teza Nr. 1413. — Preș. Prof. C. Tătaru.

22. **Milota T. Dumitru**: Vaccinarea regională prin injecțiuni la poarta de intrare, cu vaccin Cantacuzino, în tratamentul complicațiilor gonococice. Cluj, 1937, în 8°, 26 p. Tip. „Naționala” S. A. Teza Nr. 1098. — Preș. Prof. E. Țeposu.

23. **Mircioiu Crișan**: Calculoza vezicală studiu clinic și statistic. Cluj, 1937, în 8°, 90 p. Institut de arte grafice „Ardealul”. Teza Nr. 1067. — Preș. Prof. E. Țeposu.

N

24. **Negrețu Florea**: Tuberculoza capsulelor supra-renale în legătură cu tuberculoza renală. Cluj, 1936, în 8°, 30 p. Tip. „Ardealul”. Teza Nr. 1044. Preș. Prof. E. Țeposu.

P

25. **Papp Carol**: Contribuțiuni la tratamentul limfogranulomatozei inghinale subacute cu sulfonamide. Cluj, 1940, în 8°, 21 p. Tip. „Gloria”. Teza Nr. 1546. — Preș. Prof. V. Bologa.

26. **Pop Liciniu**: Vaccinoterapia în complicațiunile blenoragiei. Cluj, 1936, în 8°, 28 p. Tip. „Mayer”. Teza Nr. 1037. — Preș. Prof. C. Tătaru.

27. **Popescu Pârvu**: Afecțiunile gonococice și tratamentul lor cu Dagénan. Cluj, 1940, în 8°, 63 p. Tip. „Victoria”. Teza Nr. 1556. — Preș. Prof. V. Bologa.

28. **Popescu S. Ioan**: Anthiomalina în tratamentul limfogranulomatozei inghinale subacută (Nicolas-Favre) Cluj, 1939, în 8°, 31 p. Tip. „Albert”. Teza Nr. 1367. — Preș. Prof. C. Tătaru.

29. **Preda Corneliu**: Vaccinoterapia șancrului moale și a complicațiilor șancrului. Cluj, 1939, în 8°, 32 p. Institutul de arte grafice „Ardealul”. Teza Nr. 1154. — Preș. Prof. C. Tătaru.

R

30. **Rădășanu Filomela**: Röntgenterapia tuberculozei genitale. Cluj, 1937, în 8°, 47 p. Tip. „Lyceum”. Teza Nr. 1155. — Preș. Prof. D. Negru.

31. **Ranta Vasile**: Necroza simetrică a corticalei renale. Cluj, 1939, în 8°, 26 p. Teza Nr. 1505 — Preș. Prof. Titu Vasiliu.

S

32. **Schiâu Sorin**: Cromocistoscopia și aplicarea ei în clinica urologică din Cluj între anii 1928—1938. Cluj, 1938, în 8°, 49 p. Tip. „Cartea Românească”. Teza Nr. 1246 — Preș. Prof. E. Țeposu.

33. **Stern Alexandru**: Studiul substanței uricolitice salivare. Cluj, 1939, în 8°, 46 p. Tip. „Hermes”. Teza Nr. 1464. — Preș. Prof. I. Manta.

34. **Stinghe Florin**: Anomaliile reno-ureterale. Cluj, 1938, în 8^o, 40 p. Tip. „Victoria“. Teza Nr. 1319. — Preș. Prof. E. Țeposu.

35. **Strat Simona**: Studiul istopatologic al tumorilor Grawitz zise hipernefrome. Cluj, institut de arte grafice „Ardealul“, 1936, în 8^o, 46 p. Teza Nr. 1005. — Preș. Prof. Titu Vasiliu.


T

36. **Tomescu Valentin**: Adenomul degenerat al prostatei. Cluj, tip. „Universal“, 1939, în 8^o, 41 p. Teza Nr. 1508. — Preș. Prof. E. Țeposu.

37. **Țaga Ottilia**: Constituția și pH-ul urinar. Cluj, 1938, în 8^o, 21 p. Tip. „Cartea Românească“. Teza Nr. 1347. — Preș. Prof. Gr. Benetato.

V

38. **Vucu Ioan Liviu**: Foliculinoterapia vulvo-vaginitelor blenoragice ale fetițelor. Cluj, 1938, în 8^o, 26 p. Tip. „Naționala“ S. A. Teza Nr. 1314. — Preș. Prof. C. Tătaru.



II.

Indicele analitic

(Numărul indică numărul de ordine al tezei)

- Abcesul perirenal clinic, statistică. 18.
Adenom degeneral al prostatei. 36.
Anthiomolina în tratam. limfogranulomatozei inghin. sub-acute (Nicolas-Favre). 28.
Artrite gonococice, tratament. 6.
Blenoragia complicată, tratam. cu Ulirom. 16.
Blenoragia în raport cu celelalte boli venerice. 19.
Blenoragia, tratam. cu Ichtyol. 14.
Boala lui Nicolas-Favre cu uretrite negonococice. 21.
Bolile venerice, pirtoterapia. 5.
Calculoza vezicală, clinic și statistic. 23.
Cancerul penisului. 1.
Cancerul vezicii. 7.
Capsula suprarenală la om, influența asupra ei prin efort fizic repetat. 13.
Complicațiunile blenoragiei, tratament cu „Compligon“ Schering. 11.
Complicațiile gonococice, tratament prin vaccinare ugiională la poarta de intrare cu vaccin Cantacuzino. 22.
Constituția și pH-ul urinar. 37.
Corticala renală, necroza simetrică. 31.
Cromocistoscopia și aplicarea ei în clinica urologică din Cluj între anii 1928—1938. 32.
Dagėaan în tratamentul afecțiunilor gonococice. 27.
Efortul fizic repetat, influența asupra capsulei suprarenale la om. 13.

- Frecvența și valoarea diagnostică a reacției Frei în limfogramulomatoza inghinală subacută. 20.
- Hidrocelul, studiu clinic și terapeutic. 8.
- Hidronefroza prin vas anormal. 9.
- Hipernefrome (Tumori Grawitz)— Studiu histo-patologic. 35.
- Imaginile observate în abdomen fără (preparație anterioară de) mijloace de contrast. Diagnosticul radiologic. 17.
- Infecția blenorogică în raport cu celelalte boli venerice. 19.
- Limfogramulomatoza inghinală subacută. Frecvența și valoarea diagnostică a reacției Frei. 20.
- Penis, cancer. 1.
- Pentozuria la diabetici. 10.
- pH ul urinar și constituția. 37.
- Prostata, adenom degerat. 36.
- Reacția Frei, frecvența și valoarea diagnostică în limfogramulomatoza inghinală sub acută. 20.
- Reno-ureterale, anomaliile. 34.
- Salpingo-ovarite, tratam. 2.
- Sterilitatea feminină. 4.
- Substanța urico-litică salivară. 33.
- Sulfonamidele în tratamentul limfogramulomatozei inghinale sub acute. 25.
- Suprarenala și modificările de calciu și sodiu. 20 a.
- Tuberculoza capsulei suprarenală în legătură cu tuberculoza renală. 24.
- Tuberculoza genitală, Röntgenterapia. 30.
- Tumorile vezicii urinare. 15.
- Uretrite negonococice în boala lui Nicolas-Favre. 21.
- Vaccin Cantacuzino prin injecții la poarta de intrare, în tratamentul complicațiilor gonococice. 22.
- Vaccinoterapia în complicațiile blenoragiei. 26.
- Vaccinoterapia șancrului moale și a complicațiunilor șancrului. 29.
- Vulvovaginite. 3.
- Vulvovaginita blenorogică și Ulironul. 12.
- Vulvovaginite și foliculinoterapia. 38.

III.


Indicele numelor profesorilor, care au presidat tezele


- Benetato Grigore.** 13, 20 a, 37. (Inst. de Fiziologie).
Bologa Valeriu. 25, 27. (Clinica Dermatovenerică, suplîn.).
Grigoriu Cristea. 2, 4. (Clinica Ginecologică).
Manta Ioan. 33. (Inst. de Chimie Biologică).
Negru Dimitrie. 17, 30. (Inst. de Radiologie).
Pop Alexandru, 8. (Clinica Chirurgicală).
Tătaru Coriolan. 3, 5, 6, 11, 12, 14, 16, 20, 21, 26, 28,
29, 38. (Clinica Dermatovenerică).
Țeposu Emil. 1, 7, 9, 15, 18, 19, 22, 23, 24, 32, 34, 36,
(Clinica Urologică).
Thomas Pierre. 10. (Inst. de Chimie Biologică).
Vasiliu Titu. 31, 35. (Inst. de Anatomie Patologică).
-

IV.

Indicele tezelor după numărul lor, primit la Decanatul Facultății de Medicină

Nr. tezei	1005,	35.	Nr. tezei	1314,	38.
" "	1020,	20a.	" "	1319,	34.
" "	1025,	15.	" "	1345,	20.
" "	1037,	26.	" "	1347,	37.
" "	1044,	24.	" "	1367,	28.
" "	1064,	10.	" "	1374,	16.
" "	1067,	23.	" "	1385,	9.
" "	1078,	14.	" "	1395,	3.
" "	1098,	22.	" "	1405,	17.
" "	1117,	11.	" "	1413,	21.
" "	1150,	6.	" "	1420,	4.
" "	1154,	29.	" "	1427,	2.
" "	1155,	30.	" "	1449,	12.
" "	1160,	18.	" "	1464,	33.
" "	1194,	5.	" "	1463,	19.
" "	1224,	1.	" "	1505,	31.
" "	1243,	7.	" "	1508,	36.
" "	1246,	32.	" "	1516,	25.
" "	1270,	13.	" "	1556,	27.
" "	1293,	8.			





CONCLUZIUNI:

1. Din cele 556 de teze susținute la Facultatea de medicină din Cluj dela 1936 până la 1940 (dela numărul 1001—1556), treizeci și nouă de teze interesează aparatul uro-genital.

2. Din acestea treizeci și nouă de teze s'au lucrat:

La clinica dermato-venerică	15
La clinica urologică	12
La institutul de fiziologie	3
La clinica ginecologică și obstetricală	2
La institutul de chimie biologică	2
La institutul de radiologie	2
La institutul de anatomie patologică	2
La clinica chirurgicală	1

Văzut și bun de imprimat:

Decan,
Prof. Dr. I. DRĂGOIU

Președintele tezei,
Prof. Dr. V. BOLOGA